
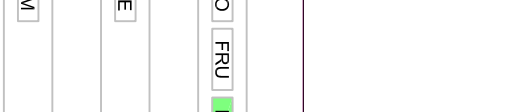


edificio N.103

2

novembre 2004

✓



carta tecnica CTP00 [scala 1:10.000]

103




| | | | |
|---|--|-----|--|
| O | | FRU | |
| E | | | |
| M | | | |
| F | | | |
| O | | | |
| - | | | |
| L | | | |
| A | | | |
| A | | | |

Comune di Arco
PROVINCIA DI TRENTO
Piano Regolatore Generale

Variante al Patrimonio Edilizio Montano

SCHEDA DI PROGETTO

edificio N.103



schema planimetrico dello stato di fatto su base catastale [scala 1:500]



| | | |
|---------------------------|---|--------------|
| categoria di appartenenza | edificio tradizionale [esistente] conservato allo stato originario | <div>A</div> |
| | edificio che ha subito interventi edilizi mantenendo la tipologia costruttiva originale | <div>B</div> |
| | edificio che ha subito interventi edilizi con forti alterazioni della struttura | <div>C</div> |

| | | |
|----------------------------------|---|---|
| 1. tipologia di intervento | Manutenzione Ordinaria / Manutenzione Straordinaria / Restauro Ristrutturazione Edilizia / Risanamento Conservativo Riqualificazione Paesaggistico-ambientale | <div>IMO</div> <div>IMS</div> <div>IRE</div> <div>IRE</div> <div>IRC</div> <div>IRP</div> |
| 2. Destinazione d'uso | Agricolo / Artigianale / Residenziale / Turistico-Ricettivo / di Servizio | <div>DAG</div> <div>DAR</div> <div>DRE</div> <div>DTR</div> <div>DSE</div> |
| 3. Ampliamento volume | Nessuna Alterazione / Ripristino volume Originario / Adeguamento tecnologico | <div>ANA</div> <div>ARO</div> <div>AAT</div> |
| 4. Interventi ammessi edificio | Sopraelevazione: Concessa / Non concessa | <div>ISC</div> <div>ISN</div> |
| | manto di Copertura: Cotto / Lamiera / lastre di Pietra | <div>ICC</div> <div>ICL</div> <div>ICP</div> |
| | Canali di gronda e pluviali: Lamiera zincata e verniciata / Rame / Ghisa nei terminali | <div>ICL</div> <div>ICR</div> <div>ICG</div> |
| | Paramento murario: materiale Lapidario / Tamponamenti Ignei / Mattoni in laterizio pieno | <div>IPL</div> <div>IPT</div> <div>IPM</div> |
| | Intonaci: di Calce / con Terre colorate / Sasso a vista | <div>IIC</div> <div>IIT</div> <div>IIS</div> |
| | Tinteggiature: se possibile Ripristino originarie / Idropitture colori tradizionali | <div>TTR</div> <div>TTI</div> |
| | Ripristino Decorazioni originali | <div>IPD</div> |
| | No nuove Aperture / Sì su fronti Secondari | <div>INA</div> <div>ISS</div> |
| | No nuove aperture sulla Copertura / Sì nuove aperture sulla Copertura | <div>INC</div> <div>ISC</div> |
| | nuovi Serramenti: in Legno come esistenti / Ripristino esistenti | <div>ISL</div> <div>ISR</div> |
| 5. Interventi ammessi pertinenze | Sì nuove Imposte / No nuove Imposte | <div>ISI</div> <div>INI</div> |
| | Ripristino Cornici in pietra / Sostituzione Cornici in pietra / Nuove cornici in pietra | <div>IRC</div> <div>ISC</div> <div>ISN</div> |
| | ripristino Balconi e ballatoi: struttura in Pietra e legno / struttura in Legno | <div>IBP</div> <div>IBL</div> |
| | ripristino Scale esterne: struttura in Pietra e legno / struttura in Legno | <div>ISP</div> <div>ISL</div> |
| | Nuove grate in Ferro / Restauro grate in Ferro / Sostituzione grate in Ferro | <div>INF</div> <div>IRF</div> <div>ISF</div> |
| | No nuovi Camini / Ristrutturazione Camini esistenti / Sì nuovi Camini | <div>INC</div> <div>IRC</div> <div>ISC</div> |
| | ripristino Muri e recinzioni: in Pietra locale / in Legno naturale | <div>IMP</div> <div>IML</div> |
| | Sì costruzione Legnaia / No costruzione Legnaia | <div>ISL</div> <div>INL</div> |
| | eventuale Pavimentazione esterna: Pietra locale / Terra battuta / Erba | <div>IPP</div> <div>IPT</div> <div>IPE</div> |
| | eventuale Eliminazione piccole piante e/o arbusti infestanti interferenti con l'edificio | <div>IEI</div> |

NOTE PUNTUALI FINALIZZATE ALL'INTERVENTO

Edificio con destinazione a rifugio alpino "Rifugio Marchetti".