

Comune di Arco



RENDICONTO DELLA GESTIONE 2018

Relazione della Giunta comunale sulla gestione

ALLEGATO C) con deliberazione del Consiglio comunale
n. 20 di data 28 maggio 2019

IL PRESIDENTE
F.to Flavio Tamburini

IL SEGRETARIO GENERALE
F.to dott. Rolando Mora

Indice generale

La relazione al rendiconto.....	1
Introduzione.....	1
Quadro normativo di riferimento.....	4
Criterio generale di attribuzione dei valori contabili.....	5
Le variazioni di bilancio.....	6
Il risultato di amministrazione.....	7
Analisi delle entrate.....	10
Le entrate correnti di natura tributaria, contributiva e perequativa.....	12
Trasferimenti correnti.....	14
Entrate extratributarie.....	16
Entrate in conto capitale.....	18
Entrate da riduzione di attività finanziarie.....	20
Accensione di prestiti.....	21
Anticipazioni da istituto tesoriere/cassiere.....	23
Le missioni e i programmi.....	24
Prospetto economico riepilogativo delle missioni.....	25
Missione 1 - Servizi istituzionali, generali e di gestione.....	27
Programma 1 - Organi istituzionali.....	27
Programma 2 - Segreteria Generale.....	28
Programma 3 - Gestione economica, finanziaria, programmazione e provveditorato.....	31
Programma 4 - Gestione delle entrate tributarie e servizi fiscali.....	32
Programma 5 - Gestione dei Beni Demaniali patrimoniali.....	33
Programma 6 - Ufficio tecnico.....	34
Programma 7 - Elezioni e consultazioni popolari - anagrafe e stato civile.....	34
Programma 8 - Statistica e sistema informativi.....	35
Programma 10 - Risorse umane.....	36
Missione 2 - Giustizia.....	38
Missione 3 - Ordine pubblico e sicurezza.....	39
Programma 1 - Polizia locale e amministrativa.....	39
Missione 4 - Istruzione e diritto allo studio.....	40
Programma 1 - Istruzione prescolastica.....	40
Programma 2 - Altri ordini di istruzione non universitaria.....	40
Missione 5 - Tutela e valorizzazione dei beni e attività culturali.....	42

Programma 1 - Valorizzazione dei beni di interesse storico.....	42
Programma 2 - Attività culturali e interventi diversi nel settore culturale.....	43
Missione 6 - Politiche giovanili, sport e tempo libero.....	44
Programma 1 - Sport e tempo libero.....	44
Programma 2 - Giovani.....	44
Missione 7 - Turismo.....	46
Programma 1 - Sviluppo e valorizzazione del turismo.....	46
Missione 8 - Assetto del territorio ed edilizia abitativa.....	47
Programma 1 - Urbanistica e assetto del territorio.....	47
Missione 9 - Sviluppo sostenibile e tutela del territorio e dell'ambiente.....	48
Programma 1 - Difesa del suolo.....	48
Programma 2 - Tutela, valorizzazione e recupero ambientale.....	49
Programma 3 - Rifiuti.....	49
Programma 4 - Servizio idrico integrato.....	49
Programma 5 - Aree protette, parchi naturali, protezione naturalistica e forestazione.....	50
Missione 10 - Trasporti e diritto alla mobilità.....	53
Programma 2 - Trasporto pubblico locale.....	53
Programma 5 - Viabilità e infrastrutture stradali.....	54
Missione 11 - Soccorso civile.....	55
Programma 1 - Sistema di protezione civile.....	55
Missione 12 - Diritti sociali, politiche sociali e famiglia.....	56
Programma 1 - Interventi per l'infanzia e i minori e per asili nido.....	56
Programma 2 - Interventi per la disabilità.....	57
Programma 3 - Interventi per gli anziani.....	57
Programma 4 - Interventi per soggetti a rischio di esclusione.....	57
Programma 7 - Programmazione e governo della rete dei servizi socio sanitari e sociali.....	57
Programma 9 - Servizio necroscopico e cimiteriale.....	58
Missione 13 - Tutela della salute.....	59
Missione 14 - Sviluppo economico e competitività.....	60
Programma 2 - Commercio - reti distributive - tutela dei consumatori.....	60
Programma 4 - Reti e altri servizi di pubblica utilità.....	60
Missione 15 - Politiche per il lavoro e la formazione professionale.....	61
Missione 16 - Agricoltura, politiche agroalimentari e pesca.....	62
Programma 1 - Sviluppo del settore agricolo e del sistema agroalimentare.....	62
Missione 17 - Energia e diversificazione delle fonti energetiche.....	63
Programma 1 - Fonti energetiche.....	63
Missione 18 - Relazioni con le altre autonomie territoriali e locali.....	64
Missione 19 - Relazioni internazionali.....	65
Missione 20 - Fondi e accantonamenti.....	66
Programma 1 - Fondo di riserva.....	66

Programma 2 -fondo crediti di dubbia esigibilità.....	66
Missione 50 - Debito pubblico.....	67
Programma 2 -quota capitale ammortamento mutui e prestiti obbligazionari.....	67
Missione 60 - Anticipazioni finanziarie.....	68
Analisi della spesa.....	69
La spesa corrente.....	70
La spesa in conto capitale.....	74
La spesa per incremento di attività finanziarie.....	77
La spesa per rimborso di prestiti.....	78
La spesa per chiusura di anticipazioni dal Tesoriere.....	79
Il Personale.....	80
Grado di realizzazione delle previsioni di entrata e di spesa.....	89
Parte Entrata.....	89
Parte Spesa.....	90
Il risultato della gestione di competenza.....	91
La gestione corrente.....	91
La gestione di parte capitale.....	91
Il risultato complessivo della gestione di competenza.....	92
La gestione e il fondo di cassa.....	94
La gestione dei residui.....	96
Analisi delle missioni in rapporto ai titoli di spesa.....	99
Il fondo crediti di dubbia esigibilità.....	104
I vincoli in materia di finanza pubblica.....	108
Attestazione dei pagamenti dopo la scadenza e indicatore di tempestività dei pagamenti.....	110
La contabilità economico patrimoniale.....	113
Rideterminazione del valore del patrimonio.....	113
Lo Stato patrimoniale e il Conto economico.....	117
La Nota integrativa alla contabilità economico patrimoniale.....	122
I Costi per Missione.....	138
Elenco degli enti e organismi strumentali e delle partecipazioni.....	139
Esiti della verifica crediti/debiti con enti strumentali e società partecipate.....	141
Le spese di rappresentanza.....	143
L'equilibrio di bilancio.....	144
Conclusioni.....	146

Allegato: elenco beni immobili demaniali e patrimoniali e immobilizzazioni in corso

Indice delle tabelle

Tabella 1: Prospetto dimostrativo del risultato di amministrazione.....	8
Tabella 2: Somme accantonate, vincolate e destinate.....	9
Tabella 3: Grado di accertamento delle entrate.....	11
Tabella 4: Grado di accertamento delle entrate correnti tributarie contributive e perequative.....	13
Tabella 5: Grado di accertamento delle entrate da trasferimenti correnti.....	14
Tabella 6: Grado di accertamento delle entrate extratributarie.....	16
Tabella 7: Grado di accertamento delle entrate in conto capitale.....	19
Tabella 8: Grado di accertamento delle Entrate da riduzione di attività finanziarie.....	20
Tabella 9: Grado di accertamento delle entrate per accensione di prestiti.....	21
Tabella 10: Grado di accertamento delle entrate per anticipazioni.....	23
Tabella 11: Prospetto economico riepilogativo delle missioni.....	25
Tabella 12: Prospetto economico della Missione 1 - Servizi istituzionali, generali e di gestione.....	27
Tabella 13: Prospetto economico della Missione 2 - Giustizia.....	38
Tabella 14: Prospetto economico della missione Missione 3 - Ordine pubblico e sicurezza.....	39
Tabella 15: Prospetto economico della Missione 4 - Istruzione e diritto allo studio.....	40
Tabella 16: Prospetto economico della Missione 5 - Tutela e valorizzazione dei beni e attività culturali.....	42
Tabella 17: Prospetto economico della Missione 6 - Politiche giovanili, sport e tempo libero.....	44
Tabella 18: Prospetto economico della Missione 7 - Turismo.....	46
Tabella 19: Prospetto economico della Missione 8 - Assetto del territorio ed edilizia abitativa.....	47
Tabella 20: Prospetto economico della - Missione 9 Sviluppo sostenibile e tutela del territorio e dell'ambiente.....	48
Tabella 21: Prospetto economico della Missione 10 - Trasporti e diritto alla mobilità.....	53
Tabella 22: Prospetto economico della Missione 11 - Soccorso civile.....	55
Tabella 23: Prospetto economico della Missione 12 - Diritti sociali, politiche sociali e famiglia.....	56
Tabella 24: Prospetto economico della Missione 13 - Tutela della salute.....	59
Tabella 25: Prospetto economico della Missione 14 - Sviluppo economico e competitività.....	60
Tabella 26: Prospetto economico della Missione 15 - Politiche per il lavoro e la formazione professionale.....	61

Tabella 27: Prospetto economico della Missione 16 - Agricoltura, politiche agroalimentari e pesca...	62
Tabella 28: Prospetto economico della Missione 17 - Energia e diversificazione delle fonti energetiche	63
Tabella 29: Prospetto economico della Missione 18 - Relazioni con le altre autonomie territoriali e locali.....	64
Tabella 30: Prospetto economico della Missione 19 - Relazioni internazionali.....	65
Tabella 31: Prospetto economico della missione 20 - Fondi e accantonamenti.....	66
Tabella 32: Prospetto economico della missione - 50 Debito pubblico.....	67
Tabella 33: Prospetto economico della missione 60 - Anticipazioni finanziarie.....	68
Tabella 34: Analisi della spesa per titoli.....	69
Tabella 35: Prospetto economico della spesa corrente per macroaggregati.....	71
Tabella 36: La spesa corrente per missioni.....	72
Tabella 37: Prospetto economico della spesa in conto capitale per macroaggregati.....	74
Tabella 38: La spesa in conto capitale per missioni.....	75
Tabella 39: Prospetto economico della spesa per incremento di attività finanziarie per macroaggregati.....	77
Tabella 40: Prospetto economico della spesa per rimborso di prestiti per macroaggregati.....	78
Tabella 41: Prospetto economico della spesa per chiusura anticipazioni da istituto tesoriere/cassiere per macroaggregati.....	79
Tabella 42: Dipendenti in servizio.....	82
Tabella 43: Spesa per il personale.....	84
Tabella 44: Grado di realizzazione delle previsioni di entrata.....	89
Tabella 45: Il risultato della gestione di competenza.....	92
Tabella 46: La gestione di cassa e il grado di realizzo.....	95
Tabella 47: Fondo di cassa.....	95
Tabella 48: Residui attivi.....	98
Tabella 49: Residui passivi.....	98
Tabella 50: Conto economico.....	119
Tabella 51: Stato patrimoniale attivo.....	120
Tabella 52: Stato patrimoniale passivo.....	121
Tabella 53: Prospetto società partecipate.....	140
Tabella 54: Equilibrio economico-finanziario.....	145

La relazione al rendiconto

Introduzione

Per il Rendiconto della gestione si applicano le disposizioni in materia di armonizzazione contabile di cui al decreto legislativo 23 giugno 2011, n. 118 recepito con la legge provinciale 9 dicembre 2015, n. 18. Sulla base di tale disciplina normativa, il rendiconto della gestione comprende il conto del bilancio, il conto economico e lo stato patrimoniale.

Il Conto del Bilancio In tale documento sono riportati gli elementi contabili fondamentali di natura finanziaria che permettono di comprendere l'andamento della gestione, dalle previsioni definitive di bilancio, alle riscossioni e pagamenti, all'ammontare degli accertamenti e degli impegni, agli scostamenti che si sono avuti quali differenza fra le entrate previste e quelle accertate e le spese previste e quelle impegnate; il tutto distinto per la gestione di competenza e per quella dei residui. Il Conto del bilancio è redatto secondo lo schema contabile armonizzato (Allegato 10 del D.Lgs 118/2011 e ss.mm.). In calce vengono riportati pure il prospetto del monitoraggio delle risultanze del saldo di finanza pubblica (compresa la sezione riferita all'utilizzo degli spazi finanziari) nonché la tabella dei parametri di rilevazione delle condizioni di deficitarietà prevista quale allegato al rendiconto dall'art. 227 del D.lgs 267/2000 e redatta secondo quanto stabilito dal decreto 18/2/2013. Al conto del bilancio è allegato pure l'elenco dei residui attivi e passivi provenienti dagli esercizi anteriori a quello di competenza, distintamente per esercizio di provenienza e per capitolo, così come stabilito dall'art. 11 punto 4 lettera m) del d.lgs 118/2011 e ss.mm.

La contabilità economico patrimoniale (Conto economico e Stato patrimoniale)

L'articolo 2 del decreto legislativo 23 giugno 2011 n. 118 prevede, per gli enti in contabilità finanziaria, l'adozione di un sistema contabile integrato che garantisca la rilevazione unitaria dei fatti gestionali nei loro profili finanziario ed economico-patrimoniale.

Nell'ambito di tale sistema integrato, la contabilità economico-patrimoniale affianca la contabilità finanziaria, che costituisce il sistema contabile principale e fondamentale per fini autorizzatori e di rendicontazione dei risultati della gestione finanziaria, per rilevare i costi/oneri e i ricavi/proventi derivanti dalle transazioni poste in essere da una amministrazione pubblica (come definite nell'ambito del principio applicato della contabilità finanziaria) in particolare al fine di predisporre il conto economico con lo scopo di rappresentare le "utilità economiche" acquisite ed impiegate nel corso dell'esercizio, anche se non direttamente misurate dai relativi movimenti finanziari, nonché consentire la predisposizione dello Stato Patrimoniale (e rilevare, in particolare, le variazioni del patrimonio dell'ente che costituiscono un indicatore dei risultati della gestione);

A tal fine sono stati applicati:

- il Piano dei conti integrato di cui all'Allegato n. 6, al Dlgs.n.118/11;
- il Principio contabile generale n. 17 della competenza economica di cui all'Allegato n. 1, al Dlgs. n. 118/11;
- il Principio applicato della contabilità economico patrimoniale di cui all'Allegato 4/3, al Dlgs. n. 118/11, con particolare riferimento al Principio n. 9, concernente "L'avvio della contabilità economico patrimoniale armonizzata".

La contabilità economico-patrimoniale è tenuta mediante scritture in partita doppia, derivate per la maggior parte dalle scritture della contabilità finanziaria mediante l'utilizzo del Piano dei conti economico e del Piano dei conti patrimoniale e dell'apposita matrice di correlazione oltre che con scritture di integrazione e rettifica per rilevare i fatti di natura economica e patrimoniale che la contabilità finanziaria non considera.

Allegati al rendiconto. Costituiscono inoltre allegati al rendiconto, secondo quanto stabilito della'art. 227 del D.lgs 267/2000 e dall'art. 11 punto 4 del D.lsg 118/2011 e ss. mm.: a) il piano degli indicatori e dei risultati di bilancio b) il prospetto riepilogativo degli incassi e pagamenti per codice Siope; c) gli eventuali crediti inesigibili, stralciati dal conto del bilancio, sino al compimento dei termini di prescrizione; d) la Relazione sulla gestione della Giunta comunale; e) la Relazione del Collegio dei Revisori dei Conti; f) la deliberazione di verifica della salvaguardia degli equilibri generali di bilancio g) le eventuali deliberazioni di riconoscimento dei debiti fuori bilancio approvate nel corso dell'esercizio, h) il prospetto riportante i proventi dei beni di uso civico amministrati dal comune e la loro destinazione; i) l'elenco degli indirizzi internet di pubblicazione del rendiconto del Comune e dei soggetti facenti parte del gruppo "amministrazione pubblica" relativi al penultimo esercizio cui si riferisce il bilancio di previsione; documenti che sono allegati al rendiconto qualora non integralmente pubblicati sui siti internet indicati.

La Relazione sulla gestione della Giunta comunale: si tratta di un documento illustrativo della gestione del Comune, nonché di eventuali fatti di rilievo verificatisi dopo la chiusura dell'esercizio e di ogni altra informazione utile ad una migliore comprensione dei dati contabili. Per la sua redazione non è previsto uno specifico modello anche se l'art. 11 punto 6 del d.lgs 118/2011 e ss.mm. fornisce delle indicazioni rispetto al suo contenuto. Come per gli anni scorsi si è scelto di mettere a disposizione del Consiglio comunale un'ampia gamma di informazioni e un'analisi dettagliata della gestione nei suoi vari aspetti, sia tramite la rilettura e la riagggregazione dei dati contabili della gestione finanziaria, sia con un'analisi descrittiva dei fatti più rilevanti e degli elementi di maggiore interesse. In particolare viene posto l'accento sul risultato di amministrazione sulla base delle risultanze e delle componenti che si desumono dagli schemi contabili, disaggregando la gestione corrente della competenza, la gestione straordinaria, sempre della competenza, e la gestione dei residui; mettendo in risalto i risultati più significativi e determinando, per ognuna di tali gestioni, l'ammontare dell'avanzo conseguito quale componente dell'avanzo di amministrazione complessivo, oltre che ad indicare, in apposito prospetto le quote vincolate e accantonate del risultato di

amministrazione al 31 dicembre dell'anno precedente e al 31 dicembre dell'anno di riferimento del rendiconto.

Per le entrate, accanto ai dati contabili ripresi dal conto del bilancio, viene esposta, per ogni Titolo di bilancio, una analisi descrittiva della dinamica delle varie entrate e degli elementi maggiormente significativi.

A partire dal 2018 la gamma dei controlli interni da applicare ai comuni con popolazione superiore ai 15.000 abitanti si è completata ai sensi degli artt. 186, 187, 188, 189 e 190 del codice degli enti locali approvato con L.R. n. 2/2018 e s.m. e del regolamento comunale sui controlli interni approvato con delibera consiliare n. 35 dd. 14.6.2017. La redazione del rendiconto è sicuramente lo strumento più importante di controllo interno del Comune che vede il coinvolgimento di tutta la struttura dell'ente in stretto raccordo con gli organi di indirizzo politico e di revisione contabile. Da qui l'attenzione della presente relazione a rinforzare i contenuti del controllo riportando un ampio spettro di strumenti previsti dalla normativa anzidetta quali analisi sullo stato di attuazione dei programmi, tabelle economico finanziarie, prospetti dimostrativi dei risultati di amministrazione, piani degli indicatori e indici di bilancio, attestazioni sui risultati di gestione al fine di offrire un quadro d'insieme dello sforzo dell'Ente teso a garantire nel tempo una gestione più efficiente, efficace ed economica possibile dell'azione amministrativa e dei servizi erogati.

Nell'ambito di ogni Missione di spesa vengono riportate le risultanze dei vari Programmi di spesa sia riprendendo i dati contabili del conto del bilancio sia con una parte descrittiva nella quale sono sinteticamente evidenziati i risultati conseguiti per il 2018 in rapporto alle Misure operative contenute nel Documento Unico di Programmazione (DUP) e relativa Nota di Aggiornamento 2018-2020; il che costituisce un'analisi sullo Stato di Attuazione dei Programmi per l'anno 2018, quale forma di controllo strategico posta in capo all'amministrazione a decorrere dall'esercizio 2018.

Per la spesa viene fornita un'analisi suddivisa fra i vari titoli della spesa (spesa corrente, spesa in conto capitale, per incremento di attività finanziarie, per rimborso prestiti e per chiusura dell'anticipazione con il tesoriere).

Fra le entrate e le relative spese per anticipazioni dal tesoriere vengono riportati i prospetti delle movimentazioni effettuate nel corso dell'esercizio sugli appositi capitoli evidenziando l'utilizzo medio e massimo nel corso dell'anno, così come previsto dall'art. 11 punto 6 lettera f) del d.lgs 118/2011 e ss.mm. Nel 2018 non vi sono state movimentazioni al riguardo.

Uno specifico capitolo è dedicato al personale nel quale, come per gli anni scorsi, viene offerta una disaggregazione dei dati contabili nelle varie componenti che caratterizzano tale spesa. Vengono pure proposti alcuni dati quantitativi riguardanti la dotazione organica del personale e alla sua composizione oltre ad evidenziare i risultati ottenuti in rapporto a quelli che sono vincoli posti in materia di personale dalle norme vigenti e dal protocollo d'intesa sulla finanza locale.

Sempre per la spesa viene infine data evidenza del risultato della gestione di competenza, di quella dei residui e del fondo di cassa.

In apposito paragrafo della relazione viene dato conto del monitoraggio delle risultanze del saldo di finanza pubblica e del rispetto degli obiettivi di pareggio di bilancio del 2018 di cui all'art. 1 comma 469 della L. 232/2016 e dei vincoli in materia di personale.

Il prospetto riportante i dati del Fondo crediti di dubbia esigibilità (FCDE) è inserito nel conto del bilancio. Nella relazione è riportato un apposito paragrafo nel quale viene data evidenza dei criteri e delle modalità utilizzate per la costituzione del fondo e il suo accantonamento nel risultato di amministrazione.

Nella relazione sono altresì riportati:

- l'attestazione dei pagamenti del 2018, relativi a transazioni commerciali effettuati dopo la scadenza e dell'indicatore annuale di tempestività dei pagamenti di cui all'art. 41 del DL 66/2014 e dell'art. 9 del DPCM 22/9/2014, sottoscritto dal rappresentante dell'ente e dal responsabile del servizio finanziario.
- L'elenco degli enti e organismi strumentali e l'elenco delle partecipazioni societarie dirette con l'indicazione della relativa quota percentuale;
- gli esiti della verifica dei crediti e debiti reciproci con i propri enti strumentali e le società controllate e partecipate;
- l'elenco delle spese di rappresentanza.

Quadro normativo di riferimento

I documenti del sistema di bilancio, relativi al Rendiconto e sottoposti all'approvazione del Consiglio comunale, sono stati predisposti attenendosi alle regole stabilite dal complesso articolato dei Principi contabili generali introdotti con le "disposizioni in materia di armonizzazione dei sistemi contabili e degli schemi di bilancio" (D.Lgs.118/11). Si è pertanto operato secondo questi presupposti ed agendo con la diligenza tecnica richiesta e questo sia per quanto riguarda il contenuto che la forma dei modelli o delle relazioni previste.

In particolare, in considerazione dal fatto che il Comune conforma la propria gestione ai principi contabili generali di cui al citato D.Lgs.118/2011 - art.3/1, si precisa quanto segue:

- la redazione dei documenti di rendiconto è stata formulata applicando principi contabili indipendenti e imparziali verso tutti i destinatari. Si è pertanto cercato di privilegiare l'applicazione di metodologie di valutazione e stima il più oggettive e neutrali possibili (rispetto del principio n.13 - Neutralità e imparzialità);
- il sistema di bilancio, relativamente ai documenti di consuntivo, dovendo assolvere ad una funzione informativa nei confronti degli utilizzatori dei documenti contabili, è stato formulato in modo da rendere effettiva tale funzione, assicurando così ai cittadini ed ai diversi organismi sociali e di partecipazione la conoscenza dei contenuti caratteristici del rendiconto. Per questo motivo, anche i dati e le informazioni riportate nella presente

relazione sono esposti in una modalità tale da favorire la loro diffusione su Internet o per mezzo di altri strumenti di divulgazione (rispetto del principio n.14 - Pubblicità);

- il consuntivo, come i documenti di rendiconto dell'attività di programmazione ad esso collegati, sono stati predisposti seguendo dei criteri di imputazione ed esposizione che hanno privilegiato, in presenza di eventuali dubbi o ambiguità interpretative, il contenuto sostanziale del fenomeno finanziario o economico sottostante piuttosto che l'aspetto puramente formale (rispetto del principio n.18 - Prevalenza della sostanza sulla forma).

Criterio generale di attribuzione dei valori contabili

Il rendiconto, al pari degli allegati ufficiali, è stato redatto secondo i principi contabili ufficiali che garantiscono, in virtù della loro corretta applicazione, la comparabilità tra i consuntivi dei diversi esercizi. In particolare:

- i documenti del sistema di bilancio relativi al rendiconto, hanno attribuito gli accertamenti di entrata e gli impegni di uscita ai rispettivi esercizi di competenza "potenziata", ciascuno dei quali coincide con l'anno solare (rispetto del principio n.1 - Annualità);
- il bilancio di questo ente, come il relativo rendiconto, è unico, dovendo fare riferimento ad un'amministrazione che si contraddistingue per essere un'entità giuridica unica. Come conseguenza di ciò, il complesso unitario delle entrate ha finanziato la totalità delle spese. Solo nei casi di deroga espressamente previsti dalla legge, talune fonti di entrata sono state destinate alla copertura di determinate e specifiche spese (rispetto del principio n.2 - Unità);
- il sistema di bilancio, relativamente al rendiconto, comprende tutte le finalità ed i risultati della gestione nonché i valori finanziari, economici e patrimoniali riconducibili a questa amministrazione, in modo da fornire una rappresentazione veritiera e corretta della complessa attività amministrativa prevista ed attuata nell'esercizio. Eventuali contabilità separate, se presenti in quanto espressamente ammesse dalla norma contabile, sono state ricondotte al sistema unico di bilancio entro i limiti temporali dell'esercizio (rispetto del principio n.3 - Universalità);
- tutte le entrate, con i relativi accertamenti, sono state iscritte in bilancio al lordo delle spese sostenute per la riscossione e di altre eventuali oneri ad esse connesse. Allo stesso tempo, tutte le uscite, con i relativi impegni, sono state riportate al lordo delle correlate entrate, senza ricorrere ad eventuali compensazioni di partite (rispetto del principio n.4 - Integrità).

Le variazioni di bilancio

Viene riportato, anche in ottemperanza a quanto stabilito dall'art. 11 comma 6 lettera b) un prospetto con indicati gli estremi dei provvedimenti della variazioni di bilancio approvate nel 2017 comprese quelle riguardanti il riaccertamento ordinario dei residui al 31/12/2017 deliberata nel 2018.

ELENCO PRELEVAMENTI DAL FONDO DI RISERVA, STORNI DI FONDI E VARIAZIONI DI CASSA 2018

Descrizione	Prov. (*)	nr	data provv.	esecutività
VARIAZIONI AL PIANO ESECUTIVO DI GESTIONE 2018-2020 MEDIANTE STORNI E PRELEVAMENTO DAL FONDO DI RISERVA E VARIAZIONI DI CASSA (1° PROVVEDIMENTO)	GC	50	10/04/2018	10/04/2018
VARIAZIONI AL PIANO ESECUTIVO DI GESTIONE 2018-2020 MEDIANTE STORNI E PRELEVAMENTO DAL FONDO DI RISERVA E VARIAZIONI DI CASSA (2° PROVVEDIMENTO)	GC	66	08/05/2018	08/05/2018
VARIAZIONI AL PIANO ESECUTIVO DI GESTIONE 2018-2020 MEDIANTE STORNI E PRELEVAMENTO DAL FONDO DI RISERVA (4° PROVVEDIMENTO)	GC	93	12/06/2018	12/06/2018
VARIAZIONI AL PIANO ESECUTIVO DI GESTIONE 2018-2020 MEDIANTE STORNI E PRELEVAMENTO DAL FONDO DI RISERVA (5° PROVVEDIMENTO)	GC	108	03/07/2018	03/07/2018
VARIAZIONI AL PIANO ESECUTIVO DI GESTIONE 2018-2020 MEDIANTE STORNI E PRELEVAMENTO DAL FONDO DI RISERVA (7° PROVVEDIMENTO)	GC	149	11/09/2018	11/09/2018
VARIAZIONI AL PIANO ESECUTIVO DI GESTIONE 2018-2020 MEDIANTE STORNI E PRELEVAMENTO DAL FONDO DI RISERVA (8° PROVVEDIMENTO)	GC	165	16/10/2018	16/10/2018
VARIAZIONI AL PIANO ESECUTIVO DI GESTIONE 2018-2020 MEDIANTE STORNI E PRELEVAMENTO DAL FONDO DI RISERVA (10° PROVVEDIMENTO)	GC	187	27/11/2018	27/11/2018
VARIAZIONI AL PIANO ESECUTIVO DI GESTIONE 2018-2020 MEDIANTE STORNI E PRELEVAMENTO DAL FONDO DI RISERVA (11° PROVVEDIMENTO)	GC	203	18/12/2018	18/12/2018
VARIAZIONI AL PIANO ESECUTIVO DI GESTIONE 2018-2020 AI SENSI DELL'ART. 175 COMMA 5 QUATER DEL D.LGS 267/2000. (VARIAZIONE N. 12)	DF	136	31/12/2018	02/01/2019

ELENCO VARIAZIONI DI BILANCIO ANNO 2018

Descrizione	Prov. (*)	nr	data provv.	esecutività
INCREMENTO DELLA PARTECIPAZIONE IN ALTO GARDA SERVIZI SPA A FRONTE DELLA CESSIONE IN PERMUTA, CON CONGUAGLIO, DELLA RETE E ALTRE INFRASTRUTTURE DEL GAS METANO E CONTESTUALE VARIAZIONE DI BILANCIO (VARIAZIONE N. 1)	CC	29	23/04/2018	23/04/2018
SERVIZIO DI TRASPORTO PUBBLICO URBANO INTERCOMUNALE DEI COMUNI DI ARCO, RIVA DEL GARDA E NAGO -TORBOLE: ISTITUZIONE DELLA LINEA "RIVETTA" PER IL PERIODO ESTIVO (variazione ratificata con deliberazione del Consiglio Comunale N. 39 del 30/07/2018)	GC	99	19/06/2018	19/06/2018
VERIFICA DELLA SALVAGUARDIA DEGLI EQUILIBRI GENERALI DI BILANCIO ESERCIZIO 2018 E VARIAZIONI DI ASSESTAMENTO GENERALE (ARTICOLI 193 E 175 COMMA 8 D.LGS. 18 AGOSTO 2000 N. 267)	CC	40	30/07/2018	30/07/2018
VARIAZIONE AL BILANCIO DI PREVISIONE 2018-2020 (VARIAZIONE N. 4)	CC	54	26/11/2018	26/11/2018

ALTRE VARIAZIONI

Descrizione	Prov. (*)	nr	data provv.	esecutività
RIACCERTAMENTO ORDINARIO DEI RESIDUI ATTIVI E PASSIVI AL 31/12/2018 AI SENSI DELL'ART. 3 COMMA 4, D.LGS. 118/2011 E RELATIVA VARIAZIONE DI BILANCIO	GC	25	19/02/2019	19/02/2019

* CC=Consiglio Comunale; GC=Giunta Comunale; DF=Responsabile Servizio Finanziario

Il risultato di amministrazione

Il quadro riporta il risultato di amministrazione dell'esercizio e ne individua l'esito finanziario, prodotto dal simultaneo concorso della gestione di competenza e da quella dei residui. Il fondo finale di cassa è ottenuto sommando la giacenza iniziale con le riscossioni che si sono verificate nell'esercizio e sottraendo i pagamenti effettuati nello stesso intervallo di tempo. Queste operazioni comprendono i movimenti di denaro che hanno impiegato risorse dell'anno (incassi e pagamenti in competenza) o rimanenze di esercizi precedenti (incassi e pagamenti su residui). I residui attivi e passivi, infine, individuano le posizioni creditorie e debitorie di fine esercizio mentre la consistenza del fondo pluriennale vincolato (FPV) denota la presenza di impegni di spesa già finanziati ma imputati in esercizi futuri, in dipendenza del loro grado di esigibilità non riconducibile all'esercizio dell'attuale rendiconto.

Riguardo alla consistenza finale del fondo pluriennale vincolato è importante notare come questo importo produce effetti automatici sugli stanziamenti del triennio successivo, dato che il valore assunto dal FPV di spesa si ripercuote in modo automatico sulla consistenza iniziale del FPV di entrata stanziato nell'esercizio successivo.

L'esercizio finanziario 2018 si è concluso con un avanzo di amministrazione della gestione finanziaria di complessivi € 10.225.262,75, come si può desumere dal quadro riassuntivo della gestione finanziaria.

Tale importo risulta al netto del FPV generato per il finanziamento di spese imputate o reimputate agli esercizi 2019 e successivi per € 8.014.454,92.

L'avanzo di amministrazione al 31 dicembre, nelle componenti delle varie gestioni di cui si dirà meglio e in dettaglio negli appositi capitoli della presente relazione, può essere così riassunto:

- Avanzo della gestione corrente (avanzo economico) €.	2.952.121,35
- Avanzo della gestione in conto capitale	€. 524.111,47
- Totale avanzo della gestione di competenza	€. 3.476.232,82
- Avanzo di amministrazione dell'esercizio 2017 non applicato al bilancio (al netto dell'FPV di entrata)	€. 6.538.544,84
- Avanzo della gestione dei residui	€. 210.485,09
- AVANZO DI AMMINISTRAZIONE al 31/12	€.10.225.262,75

I dati sopra riportati tengono conto, fra le entrate, per la gestione di competenza, dell'ammontare del Fondo pluriennale vincolato di entrata che finanzia le spese reimputate dagli esercizi precedenti e, fra le spese, delle somme impegnate sul 2018 ma reimputate tramite il Fondo pluriennale vincolato agli esercizi 2019 e successivi.

	RESIDUI	COMPETENZA	TOTALE
Fondo cassa al 1° gennaio			4.533.633,91
Riscossioni	11.461.695,49	18.446.964,68	29.908.660,17 (+)
Pagamenti	6.380.729,83	25.091.573,86	31.472.303,69 (-)
Saldo di cassa al 31 dicembre			2.969.990,39 (=)
Pagamenti per azioni esecutive non regolarizzate al 31 dicembre			0,00 (-)
Fondo di cassa al 31 dicembre			2.969.990,39 (=)
Residui attivi	9.288.447,49	13.143.322,36	22.431.769,85 (+)
<i>di cui derivanti da accertamenti di tributi effettuati sulla base della stima del dipartimento delle finanze</i>			0,00
Residui passivi	1.502.654,00	5.659.388,57	7.162.042,57 (-)
Fondo pluriennale vincolato per spese correnti ⁽¹⁾			313.070,99 (-)
Fondo pluriennale vincolato per spese in conto capitale ⁽¹⁾			7.701.383,93 (-)
Risultato di amministrazione al 31 dicembre (A) ⁽²⁾			10.225.262,75 (=)

Tabella 1: Prospetto dimostrativo del risultato di amministrazione

Nell'ambito del risultato di amministrazione così determinato, è opportuno tener conto anche delle quote accantonate, vincolate e destinate, secondo quanto previsto dal nuovo ordinamento.

Le somme accantonate dell'avanzo di amministrazione riguardano: a) il Fondo Crediti di Dubbia Esigibilità per € 1.276.690 di cui si rimanda allo specifico capitolo riguardo al calcolo e al dettaglio della sua composizione; b) la quota a finanziamento del Fondo di Trattamento di Fine Rapporto per il personale dipendente per €.1.070.937,62; tale fondo è stato calcolato al 31/12/2018 al netto della quota dovuta dall'INPS, gestione ex INADEL, per indennità premio di servizio e delle eventuali anticipazioni erogate ai dipendenti ; c) il Fondo rischi da contenzioso per lo stesso importo (€. 60.000) inserito a bilancio di previsione 2019-2021 a seguito dell'attività ricognitoria delle vertenze e dei contenziosi in corso.

Le somme vincolate, sono riferite a maggiori introiti della TARI, rispetto a quanto speso per il servizio raccolta e smaltimento dei rifiuti, nel periodo 2013-2017. Complessivamente si tratta di €. 402.476,50 che devono ancora essere rimborsati ai contribuenti attraverso l'apposito piano finanziario del tributo nei prossimi anni.

La quota destinata al finanziamento di spese in conto capitale risulta pari ad € 526.298,79 somma generata dalla gestione straordinaria.

La parte non vincolata o accantonata dell'avanzo di amministrazione e quindi disponibile è pari a €.6.888.860,34 può essere applicata al bilancio di previsione 2019, una volta approvato il rendiconto, secondo quanto stabilito dalla legge. Va rammentato che l'applicazione dell'avanzo di amministrazione dal 2018 non soggiace più ai vincoli in materia di pareggio di bilancio di cui all'art. 1 comma 469 della L. 232/2016.

Viene di seguito riportato, ai sensi dell'art. 11 punto 6 lettera d) del d.lgs 118/2011 e ss.mm. un prospetto con indicate le quote accantonate, vincolate e destinate del risultato di amministrazione al 31 dicembre dell'anno precedente e al 31 dicembre dell'anno di riferimento del rendiconto.

Prospetto delle somme dell'avanzo di amministrazione accantonate, vincolate e destinate al 31/12/2017 e 31/12/2018

	31/12/2017	31/12/2018
Accantonamenti		
- FCDE	854.400,00	1.276.690,00
- Trattamento fine rapporto	1.140.051,18	1.070.937,62
- Fondo rischi da contenzioso		60.000,00
Totale somme accantonate	1.994.451,18	2.407.627,62
Somme vincolate		
- Vincoli attribuiti dal Comune		
- Rimborso TARI ai contribuenti	359.470,00	402.476,00
Totale somme vincolate	359.470,00	402.476,00
Somme destinate agli investimenti	264.457,09	526.298,79

Tabella 2: Somme accantonate, vincolate e destinate

Analisi delle entrate

Nella fase tecnica che ha preceduto la stesura del documento contabile, le componenti positive non realizzate non sono state contabilizzate mentre le componenti negative sono state contabilizzate, e quindi rendicontate, anche se non sono definitivamente realizzate (rispetto del principio n.9 - Prudenza). Il riscontro sulle entrate, oggetto di accertamento in conto competenza, ha comportato la verifica sulla presenza di tutti gli elementi identificativi, come la ragione del credito, il titolo giuridico che lo supporta, il soggetto debitore, l'ammontare del credito con la relativa scadenza, mentre gli uffici competenti spetta l'obbligo di conservare la relativa documentazione giustificativa.

In linea di massima e salvo specifiche deroghe previste dalla legge o dai principi, l'iscrizione della posta contabile nel bilancio è avvenuta rispettando il criterio della scadenza del credito, dato che l'accertamento delle entrate è effettuato nell'anno in cui sorge l'obbligazione attiva con imputazione contabile all'esercizio in cui viene a scadere.

Il prospetto che segue mostra il riepilogo dell'entrata per titoli, in sintonia con quanto riportato nella prima parte del rendiconto ufficiale. Gli schemi successivi analizzano invece nel dettaglio ogni singolo argomento.

Le entrate correnti (Titolo 1, 2 e 3) ammontano a complessivi €. 20.826.833 con un aumento del 2,2% rispetto al 2017. Sono costituite per il 46,2% dalle entrate tributarie (Titolo 1), per il 30% dalle entrate da trasferimenti correnti (Titolo 2) e per il rimanente 23,8% dalle entrate extratributarie (Titolo 3I). Rispetto al 2016 non vi sono state variazioni significative nella composizione percentuale dei vari titoli delle entrate.

La gestione delle entrate correnti della competenza ha prodotto residui per 10.542.190 euro (più del 50% dell'accertato), parte dei quali sono già stati riscossi nei primi mesi del 2018 o lo saranno comunque nel corso dell'anno. La maggior parte delle entrate correnti non rimosse riguardano: la metà del tributo TARI che viene riscosso la primavera successiva all'anno di competenza, le somme legate all'attività di accertamento dei tributi comunali emessi a fine anno, la quasi totalità dei trasferimenti provinciali in materia di finanza locale, parte dei proventi da servizi pubblici e in particolare quelli del servizio idrico, anch'essi riscossi nella primavera successiva all'anno di competenza.

Riguardo alle entrate e alle spese non ricorrenti, l'analisi degli accertamenti e degli impegni riferiti a tale tipologia di entrate e di spese evidenzia per le entrate un totale di accertamenti pari ad €. 1.329.247 e impegni per €. 357.380. Il saldo positivo tra entrate e spese non ricorrenti pari ad €. 971.867 risulta ampiamente nei limiti dell'avanzo generato dalla parte corrente del bilancio.

Titolo	Stanz. definitivi	Accertamenti	% Accertato
1 - Entrate correnti di natura tributaria, contributiva e perequativa	8.529.200,00	9.634.598,70	112,96%
2 - Trasferimenti correnti	6.581.500,00	6.234.475,89	94,73%
3 - Entrate extratributarie	5.032.900,00	4.957.758,78	98,51%
4 - Entrate in conto capitale	12.227.008,27	7.589.458,00	62,07%
5 - Entrate da riduzione di attività finanziarie	7.000,00	8.050,00	115,00%
6 - Accensione di prestiti	0,00	0,00	0,00%
7 - Anticipazioni da istituto tesoriere/cassiere	4.500.000,00	0,00	0,00%
Totali	36.877.608,27	28.424.341,37	77,08%

Tabella 3: Grado di accertamento delle entrate

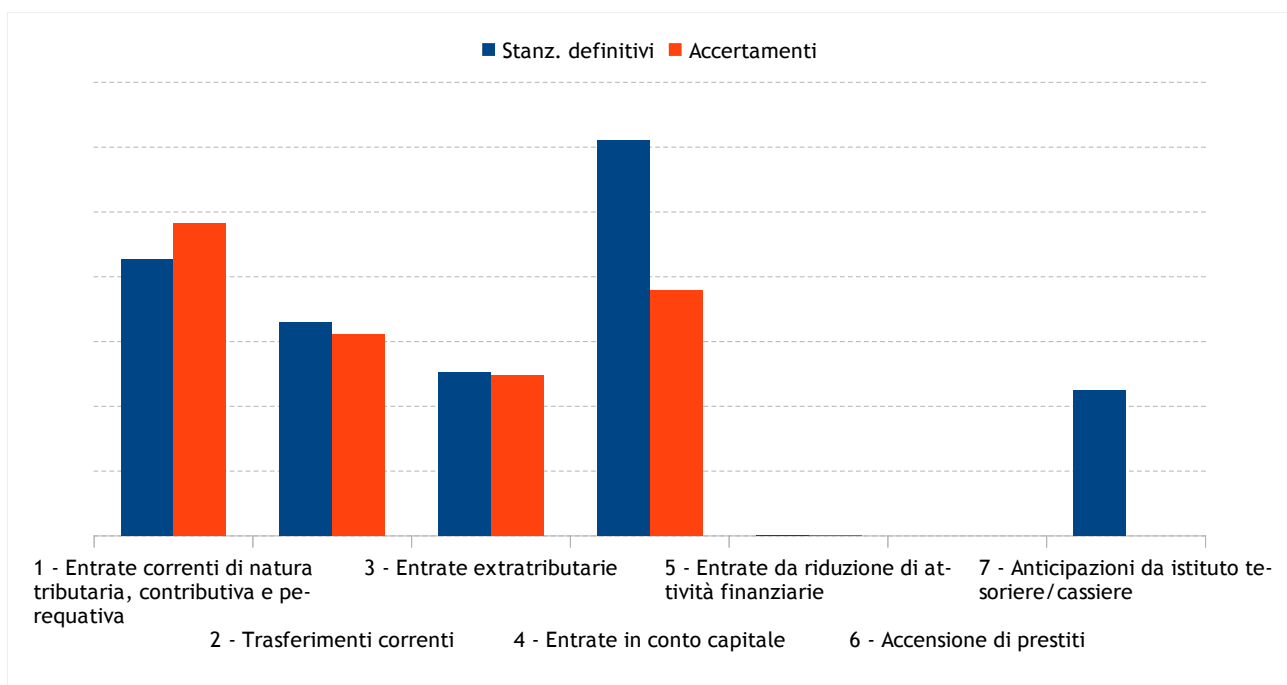


Diagramma 1: Grado di accertamento delle entrate

Le entrate correnti di natura tributaria, contributiva e perequativa

Le entrate tributarie rappresentano la parte del bilancio nella quale l'Ente esprime la potestà impositiva autonoma nel campo delle imposte e delle tasse, quale aspetto della propria autonomia. Sono quindi entrate che dipendono dalle volontà e dall'attività dell'ente, pur nell'ambito forti dei vincoli imposti dalla Provincia in materia di fiscalità locale, che stanno assumendo sempre maggiore rilevanza e che richiedono l'attivazione di responsabilità politiche e direzionali di particolare efficacia.

Gli accertamenti delle entrate Tributarie (Titolo 1) ammontano a €. 9.634.598 pari al 113 % delle previsioni definitive.

Dal 2016, va ricordato che la Provincia ha esentato dall'IMIS l'abitazione principale riconoscendo al Comune il minor gettito dell'imposta sui trasferimenti provinciali in materia di finanza locale. L'IMIS è di gran lunga l'entrata tributaria più significativa, la somma accertata quale imposta di competenza del 2018 è pari a circa 5,41 milioni di euro. A questi si aggiungono i 1.275 mila euro e riferiti all'attività di accertamento fatta da Gestel srl in materia di ICI, TASI, IMU e IMIS per gli anni pregressi.

Con l'introduzione dell'IMIS la quota di competenza statale riferita ai tributi sugli immobili viene trattenuta sui trasferimenti in materia di finanza locale da parte della Provincia, la quale provvede al successivo versamento allo Stato.

A seguito dell'introduzione dei nuovi principi in materia di armonizzazione contabile di cui al D.Lgs 118/2011 le entrate derivanti da attività di controllo sui tributi comunali sono state accertate a bilancio sulla base degli avvisi di accertamento o liquidazione emessi nell'esercizio 2018. Prima del 2016 tali entrate venivano invece contabilizzate a bilancio nel momento della loro riscossione. Gli avvisi di accertamento o liquidazione emessi antecedentemente al 2016, per i quali veniva operato l'accertamento per cassa, continuano ad essere accertati nell'anno di riscossione. L'accertamento per emissione dei controlli 2018 e l'accertamento per cassa degli avvisi emessi negli esercizi precedenti ha portato ad un notevole incremento delle entrate accertate dei tributi comunali, in particolare ICI IMU e IMIS.

L'ammontare accertato per la TARI è stato pari a 2,419 milioni di euro (98,7% della previsione assestata), importo che, sulla base del piano finanziario approvato a suo tempo dal Consiglio comunale, è andato a finanziare i costi del servizio di raccolta e smaltimento dei rifiuti solidi urbani.

Completa il dato delle entrate tributarie l'imposta sulla pubblicità per circa 150 mila euro e i diritti sulle pubbliche affissioni per circa 15 mila euro, tributi la cui gestione è affidata in concessione alla società ICA srl.

Nelle tabella sottostante viene presentata la composizione per tipologie del titolo I dell'entrata con riferimento agli accertamenti risultanti dal rendiconto:

Tipologia	St. definitivi	Accertamenti	% Accertato
101 - Imposte, tasse e proventi assimilati	8.529.200,00	9.634.598,70	112,96%
104 - Compartecipazioni di tributi	0,00	0,00	0,00%
301 - Fondi perequativi da Amministrazioni Centrali	0,00	0,00	0,00%
302 - Fondi perequativi dalla Regione o Provincia autonoma	0,00	0,00	0,00%
Totali	8.529.200,00	9.634.598,70	112,96%

Tabella 4: Grado di accertamento delle entrate correnti tributarie contributive e perequative

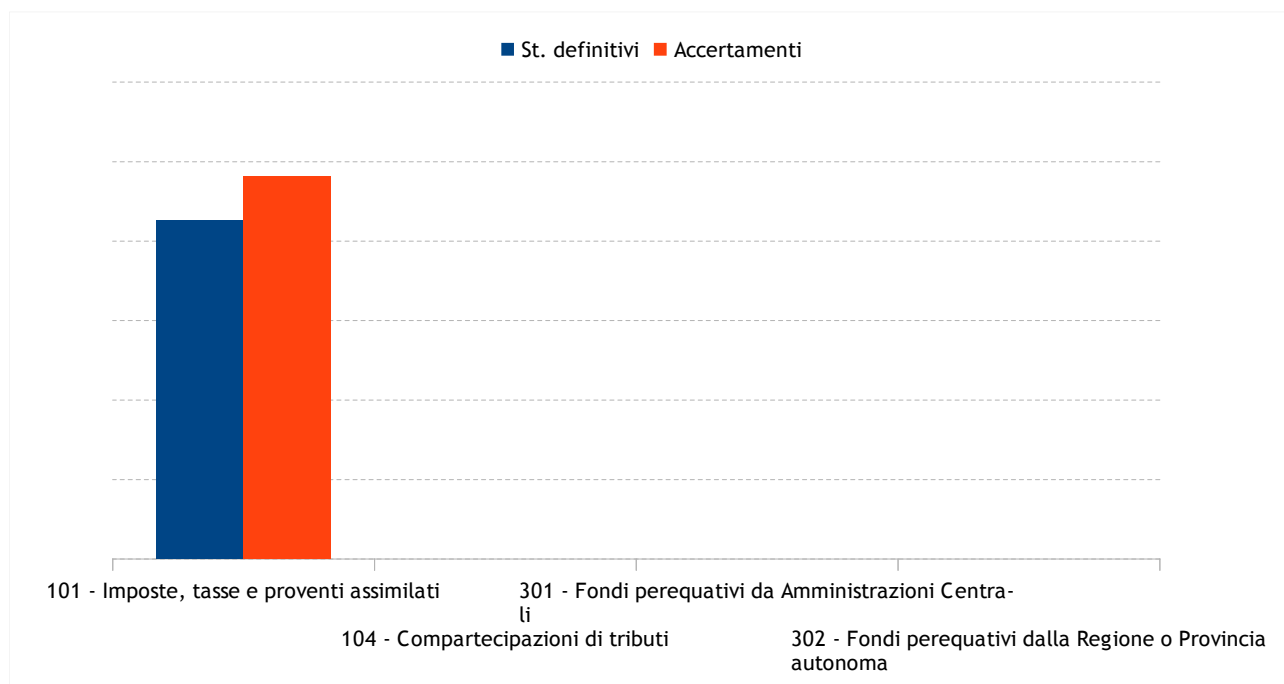


Diagramma 2: Grado di accertamento delle entrate correnti tributarie contributive e perequative

Trasferimenti correnti

Queste entrate rappresentano trasferimenti e contributi effettuati nell'ambito del settore pubblico (Stato, Regione, Province, Comuni, Altri) destinati a concorrere al finanziamento dell'attività ordinaria dell'Ente rivolta all'erogazione di servizi. E' quindi una classica entrata di natura derivata, sulla quale il Comune ha poco potere decisionale se non nel contesto del protocollo sulla finanza locale che annualmente viene sottoscritto tra la Provincia e il Consiglio delle Autonomie.

Per il Comune significativa è naturalmente l'entrata da trasferimenti della Provincia Autonoma di Trento e fra questi, in particolare, i trasferimenti in materia di finanza locale.

L'accertato complessivo del Titolo 2 è pari al 94,73% di quanto preventivato. Complessivamente si tratta di €. 6.234.475 (+ 2,5% rispetto al 2017). I trasferimenti correnti della Provincia ammontano a €. 6.027.858 (+ 3,8% rispetto al 2017).

Tra i trasferimenti provinciali vi è il riconoscimento, sul Fondo perequativo, del mancato gettito IMIS sull'abitazione principale (circa 310 mila euro), di altri mancati introiti sempre in materia di IMIS compensati dalla Provincia, quali i fabbricati strumentali e rurali (circa 274 mila euro), gli imbullonati (circa 43 mila euro), i fabbricati rurali (circa 15 mila euro) e il riconoscimento degli oneri per gli aumenti contrattuali, a regime dal 2017, al personale dipendente (circa 229 mila euro).

I trasferimenti da altri enti pubblici (Stato, Regione, Comunità Alto Garda e Ledro e altri Comuni) ammontano a €. 203.982. I trasferimenti correnti da imprese invece ammontano a circa €. 2.635.

Tipologia	St. definitivi	Accertamenti	% Accertato
101 - Trasferimenti correnti da Amministrazioni pubbliche	6.578.500,00	6.231.840,29	94,73%
102 - Trasferimenti correnti da Famiglie	0,00	0,00	0,00%
103 - Trasferimenti correnti da Imprese	3.000,00	2.635,60	87,85%
104 - Trasferimenti correnti da Istituzioni Sociali Private	0,00	0,00	0,00%
105 - Trasferimenti correnti dall'Unione Europea e dal Resto del Mondo	0,00	0,00	0,00%
Totali	6.581.500,00	6.234.475,89	94,73%

Tabella 5: Grado di accertamento delle entrate da trasferimenti correnti

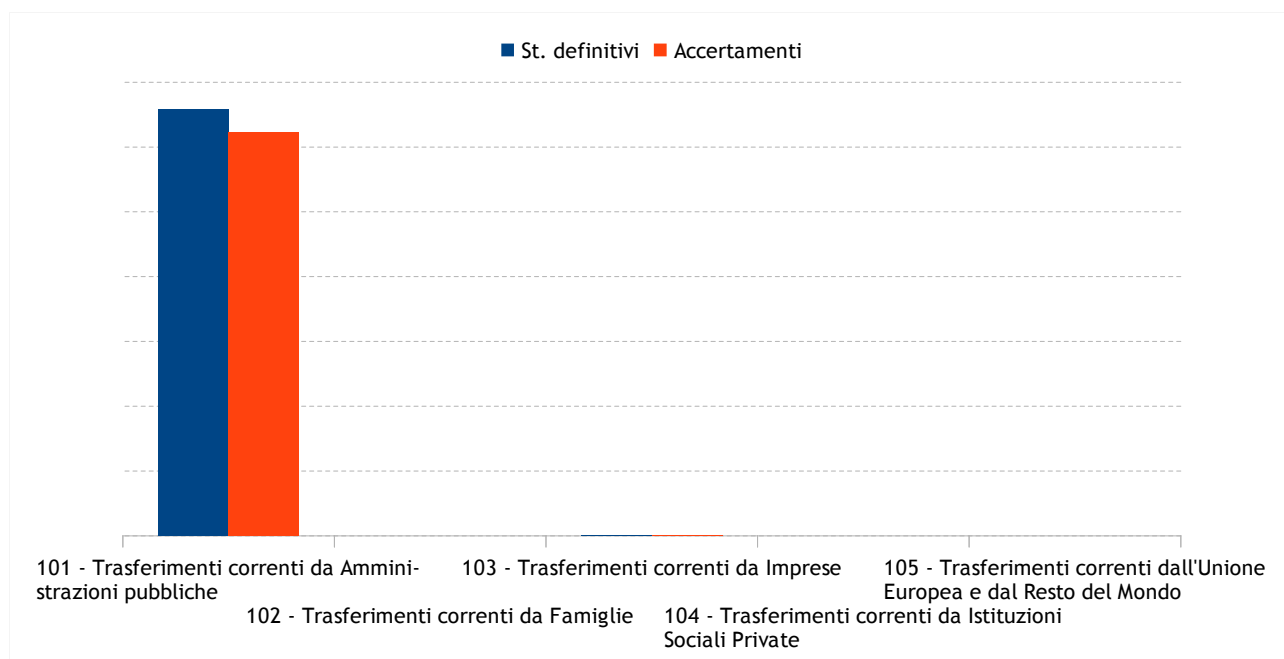


Diagramma 3: Grado di accertamento delle entrate da trasferimenti correnti

Entrate extratributarie

In questo titolo sono raggruppate le entrate proprie non aventi natura tributaria destinate al finanziamento della spesa corrente. Sono compresi in questo titolo i proventi dei servizi pubblici, i proventi dei beni dell'Ente, gli interessi sulle anticipazioni e crediti, gli utili netti delle aziende speciali e partecipate, i dividendi di società e altre poste residuali come i proventi diversi.

L'ammontare degli accertamenti delle entrate extra tributarie del Titolo 3 è pari a €. 4.957.758 (il 99,9% rispetto alle previsioni assestate).

Le maggiori entrate rispetto a quanto preventivato riguardano in particolare: gli introiti tariffari del castello, i proventi dei servizi cimiteriali, i proventi tariffari dei parcheggi a pagamento, il canone per l'occupazione di spazi e aree pubbliche, i proventi dalle sanzioni al codice della strada, i proventi dalle sanzioni per violazioni ai regolamenti comunali, le compartecipazioni al pagamento delle rette per persone collocate in case di riposo o strutture protette, i concorsi e rimborsi di varia natura.

Le minori entrate invece, sempre rispetto a quanto preventivato sono riferite in particolare: al canone di concessione del servizio e relativi impianti per la distribuzione del gas metano ai proventi per la vendita di energia elettrica prodotta da fonti alternative, ai proventi per la celebrazione dei matrimoni, ai rimborsi spesa per l'utilizzo delle palestre scolastiche da parte di terzi.

Tipologia	St. definitivi	Accertamenti	% Accertato
100 - Vendita di beni e servizi e proventi derivanti dalla gestione dei beni	4.019.100,00	4.015.024,87	99,90%
200 - Proventi derivanti dall'attività di controllo ed irregolarità	131.000,00	142.623,23	108,87%
300 - Interessi attivi	9.000,00	6.091,73	67,69%
400 - Altre entrate da redditi da capitale	46.000,00	46.425,60	100,93%
500 - Rimborsi e altre entrate correnti	827.800,00	747.593,35	90,31%
Totali	5.032.900,00	4.957.758,78	98,51%

Tabella 6: Grado di accertamento delle entrate extratributarie

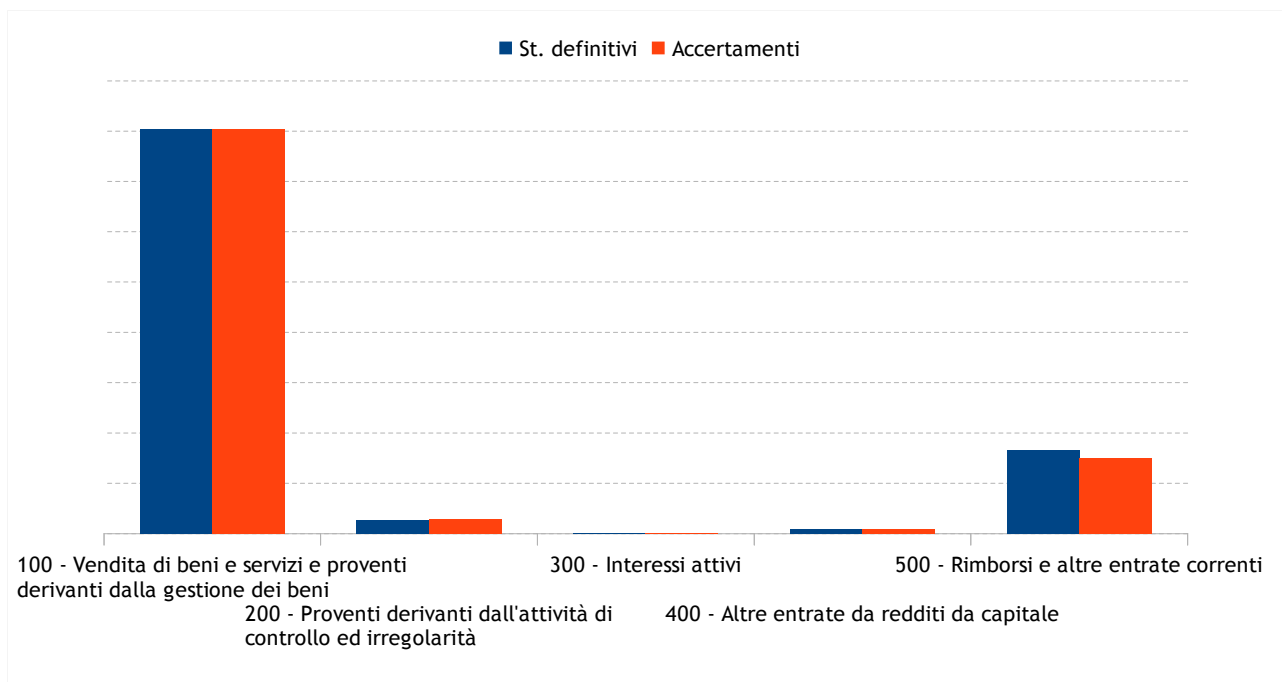


Diagramma 4: Grado di accertamento delle entrate extratributarie

Entrate in conto capitale

Le risorse di questo genere, salvo deroghe espressamente autorizzate dalla legge, sono destinate al finanziamento degli acquisti di beni o servizi durevoli (investimenti), rendendo così effettivo il vincolo di destinazione dell'entrata alla copertura di una spesa della stessa natura. Sono comprese in questo titolo i tributi in conto capitale (Tip.100), i contributi agli investimenti (Tip.200), i trasferimenti in conto capitale (Tip.300), le entrate da alienazione di beni materiali e immateriali (Tip.400), a cui va aggiunta la voce residuale delle altre entrate in conto capitale (Tip.500).

Gli accertamenti sono stati fatti applicando il principio della competenza finanziaria potenziata che richiede, come regola generale, di imputare l'entrata nell'esercizio in cui l'obbligazione giuridica diventa esigibile. Questo criterio è stato adottato per ciascun anno del triennio autorizzatorio, compreso l'esercizio approvato con il presente rendiconto

Nel complesso le entrate accertate del Titolo 4, ammontano a €. 7.885.332 e rappresentano il 62,07% della previsione assestata.

Le somme maggiormente significative sono riferite ai contributi agli investimenti (Tipologia 200) e fra questi quelli provenienti dalla PAT per €. 1.941.555. Nel dettaglio figurano: €. 1,5 milioni di euro quale quota annuale del Fondo Investimenti di cui alla LP 36/90; €. 106.416 come quota parte del finanziamento per la realizzazione del teatro-auditorium; €. 333.108 quale quota parte del finanziamento sul FUT per la realizzazione della pista ciclabile lungo il fiume Sarca. Fra i contributi da altri enti pubblici figurano €. 15.777 del BIM a finanziamento di interventi al bosco Caproni gestiti nell'ambito della Rete per le riserve;

Le entrate accertate da alienazione di beni (Tipologia 400) ammontano a €. 4.331.774 e si riferiscono in particolare all'operazione di cessione in permuta della rete e altri "assets" del gs metano ad AGS spa (€. 4.241.882), a proventi per la cessione di attrezzature usate (e. 2.200), ai proventi dalla vendita di legname (€. 5.039), ad indennità di esproprio corrisposte dalla PAT (€. 56.987) e alla cessione (anche in permuta) di terreni (€. 25.664).

Fra le altre entrate in conto capitale (Tipologia 500) oltre ai canoni aggiunti del BIM per €. 505.182, figurano i contributi di concessione in materia edilizia e contributi cave (€. 666.157) e le relative sanzioni (€. 56.349), nonché la contabilizzazione inerente l'acquisizione gratuita di terreni (€. 72.240).

La tabella sottostante riporta la suddivisione in tipologie delle entrate del Titolo 4.

Tipologia	St. definitivi	Accertamenti	% Accertato
100 - Tributi in conto capitale	0,00	0,00	0,00%
200 - Contributi agli investimenti	6.766.808,27	1.957.754,65	28,93%
300 - Altri trasferimenti in conto capitale	0,00	0,00	0,00%
400 - Entrate da alienazione di beni materiali e immateriali	4.323.500,00	4.331.774,09	100,19%
500 - Altre entrate in conto capitale	1.136.700,00	1.299.929,26	114,36%
Totali	12.227.008,27	7.589.458,00	62,07%

Tabella 7: Grado di accertamento delle entrate in conto capitale

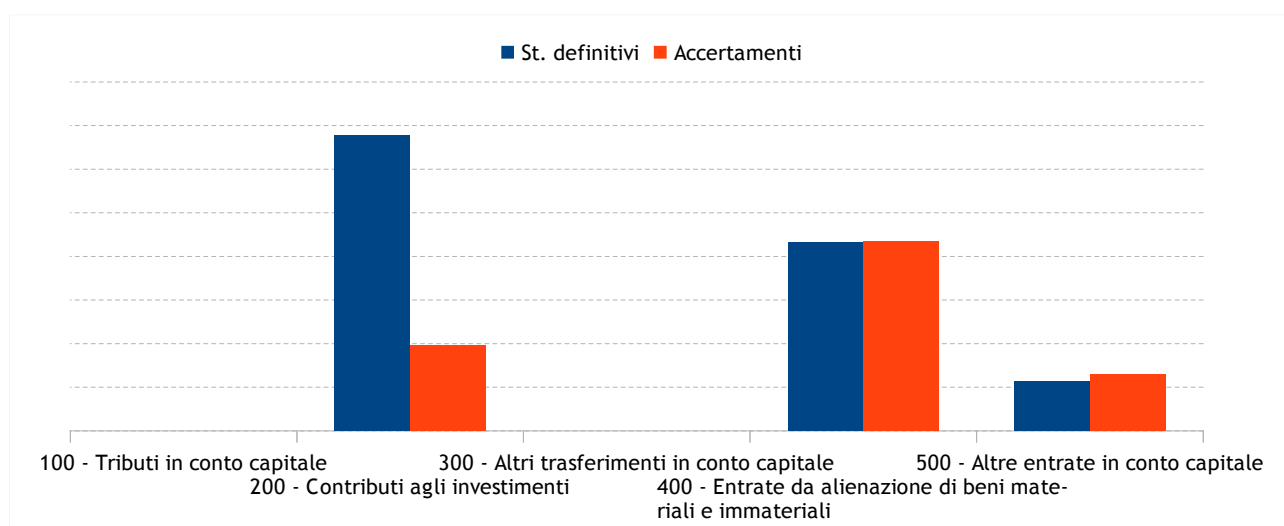


Diagramma 5: Grado di accertamento delle entrate in conto capitale

Entrate da riduzione di attività finanziarie

Il titolo include l'alienazione di attività finanziarie (Tip.100), la riscossione di crediti a breve (Tip.200), a medio e lungo termine (Tip. 300) oltre alla voce residuale (Tip.400). Questi movimenti, ove siano stati realizzati, sono imputabili nell'esercizio in cui l'obbligazione è esigibile. Senza la presenza di specifiche deroghe, pertanto, si applica il principio generale della competenza potenziata. Per quanto riguarda il contenuto specifico delle operazioni da cui hanno origine queste entrate, movimenti che sono di norma associati ad analoghe operazioni presenti in spesa, si rimanda al corrispondente argomento delle uscite (acquisizione di attività finanziarie).

Nel corso del 2018 si è contabilizzata la cessione della partecipazione del Comune in Banca Popolare Etica, avvenuta a fine 2017, al valore complessivo di €. 8.050.

Tipologia	St. definitivi	Accertamenti	% Accertato
100 - Alienazione di attività finanziarie	7.000,00	8.050,00	115,00%
200 - Riscossione crediti di breve termine	0,00	0,00	0,00%
300 - Riscossione crediti di medio-lungo termine	0,00	0,00	0,00%
400 - Altre entrate per riduzione di attività finanziarie	0,00	0,00	0,00%
Totali	7.000,00	8.050,00	115,00%

Tabella 8: Grado di accertamento delle Entrate da riduzione di attività finanziarie

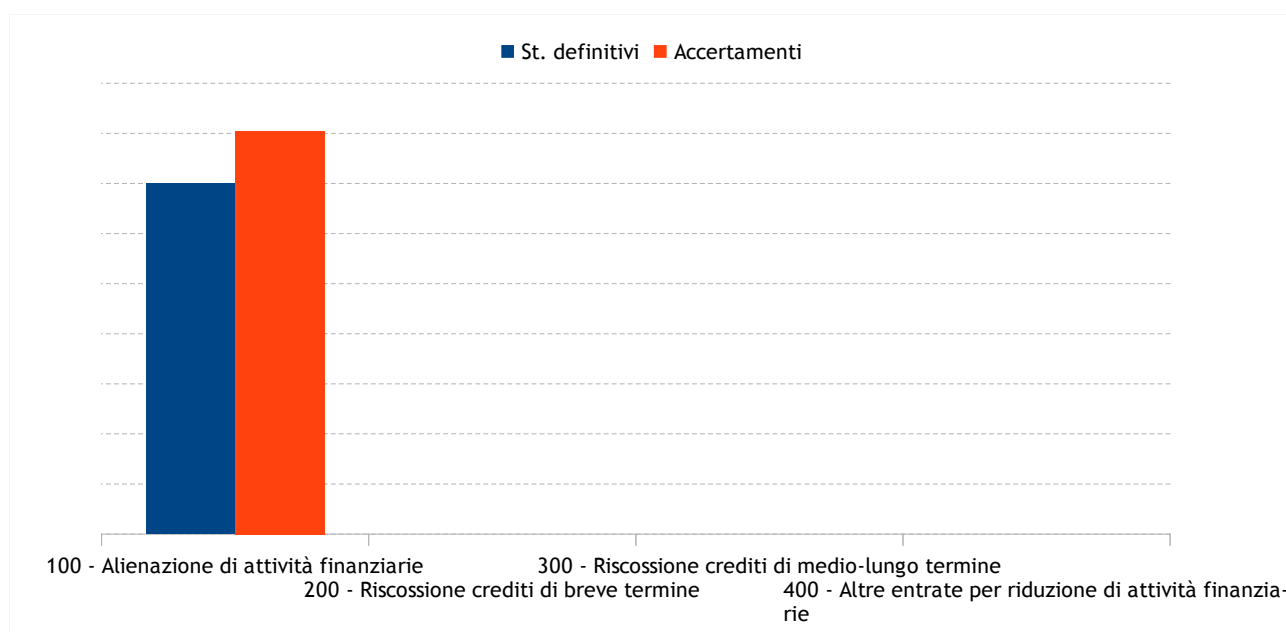


Diagramma 6: Grado di accertamento delle Entrate da riduzione di attività finanziarie

Accensione di prestiti

Questi movimenti, con poche eccezioni riportate di seguito, sono contabilizzati applicando il principio generale della competenza che richiede di imputare l'entrata nell'esercizio in cui l'obbligazione è esigibile. Rientrano in questo ambito gli stanziamenti per l'emissione di obbligazioni (Tip.100), l'accensione di prestiti a breve (Tip.200), l'accensione di mutui e altri finanziamenti a medio e lungo (Tip.300) ed altre forme di entrata residuali (Tip.400). In particolare, ed entrando quindi nello specifico dei singoli movimenti contabili:

- Assunzione di prestiti. L'accensione di mutui e le operazioni ad essa assimilate, se messe in atto nel periodo considerato, è imputabile solo negli esercizi in cui la somma diventerà realmente esigibile. Si tratta, pertanto, del momento in cui il finanziatore rende disponibile il finanziamento in esecuzione del relativo contratto;
- Contratti derivati. La rilevazione dei movimenti, conseguenti all'eventuale stipula di contratti di questa natura, è effettuata rispettando il principio dell'integrità del bilancio per cui i flussi finanziari attivi o passivi, prodotti dall'andamento aleatorio insito nell'essenza stessa di questo contratto atipico, devono essere contabilizzati in modo separato. I movimenti di segno positivo, ove presenti, sono pertanto accertabili tra le entrate degli esercizi in cui il corrispondente credito (saldo finanziario attivo) si presume diventerà esigibile.

Nel corso del 2018 non si registrano movimentazioni legate all'accensione di prestiti ad eccezione dell'iscrizione fra i debiti delle somme che nel 2015 la Provincia aveva concesso al Comune per l'estinzione anticipata dei mutui (€ 628.528) e che devono essere restituite in 10 anni alla Provincia stessa proprio a partire dal 2018.

Va evidenziato come il debito residuo dei mutui era già stato azzerato al 31.12.2017.

Tipologia	St. definitivi	Accertamenti	% Accertato
100 - Emissione di titoli obbligazionari	0,00	0,00	0,00%
200 - Accensione Prestiti a breve termine	0,00	0,00	0,00%
300 - Accensione Mutui e altri finanziamenti a medio lungo termine	0,00	0,00	0,00%
400 - Altre forme di indebitamento	0,00	0,00	0,00%
Totali	0,00	0,00	0,00%

Tabella 9: Grado di accertamento delle entrate per accensione di prestiti

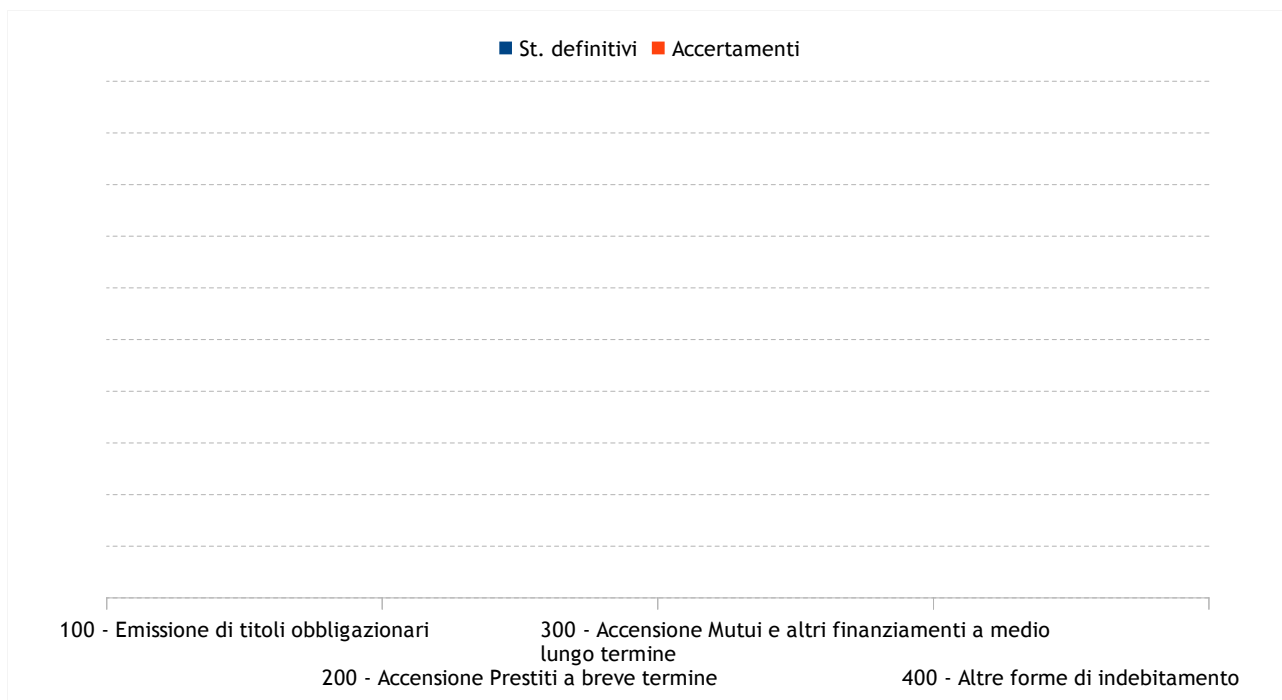


Diagramma 7: Grado di accertamento delle entrate per accensione di prestiti

Anticipazioni da istituto tesoriere/cassiere

Questo titolo comprende le sole anticipazioni da istituto tesoriere/cassiere (Tip.100). La previsione con il corrispondente accertamento, ove presente nel corrispondente aggregato, indica la dimensione complessiva delle aperture di credito erogate dal tesoriere su specifica richiesta dell'ente, operazioni poi contabilizzate in bilancio. Si tratta di movimenti che non costituiscono, nella formulazione adottata per la contabilità finanziaria della pubblica amministrazione, un vero e proprio debito dell'ente, essendo destinati a fronteggiare temporanee esigenze di liquidità che sono estinte entro la fine dell'anno. L'eventuale accertamento di entrata, a cui si deve contrapporre altrettanto impegno in uscita (chiusura di anticipazioni), indica l'ammontare massimo dell'anticipazione che l'ente ha legittimamente utilizzato nell'esercizio. Il criterio di previsione adottato, al pari di quello della successiva imputazione contabile, è quello a carattere generale che attribuisce il relativo importo all'esercizio in cui l'obbligazione giuridica si perfeziona, diventando così effettivamente esigibile.

Nel corso del 2018 non si è fatto mai ricorso all'utilizzo dell'anticipazione di cassa con il Tesoriere.

Tipologia	St. definitivi	Accertamenti	% Accertato
100 - Anticipazioni da istituto tesoriere/cassiere	4.500.000,00	0,00	0,00%
Totali	4.500.000,00	0,00	0,00%

Tabella 10: Grado di accertamento delle entrate per anticipazioni

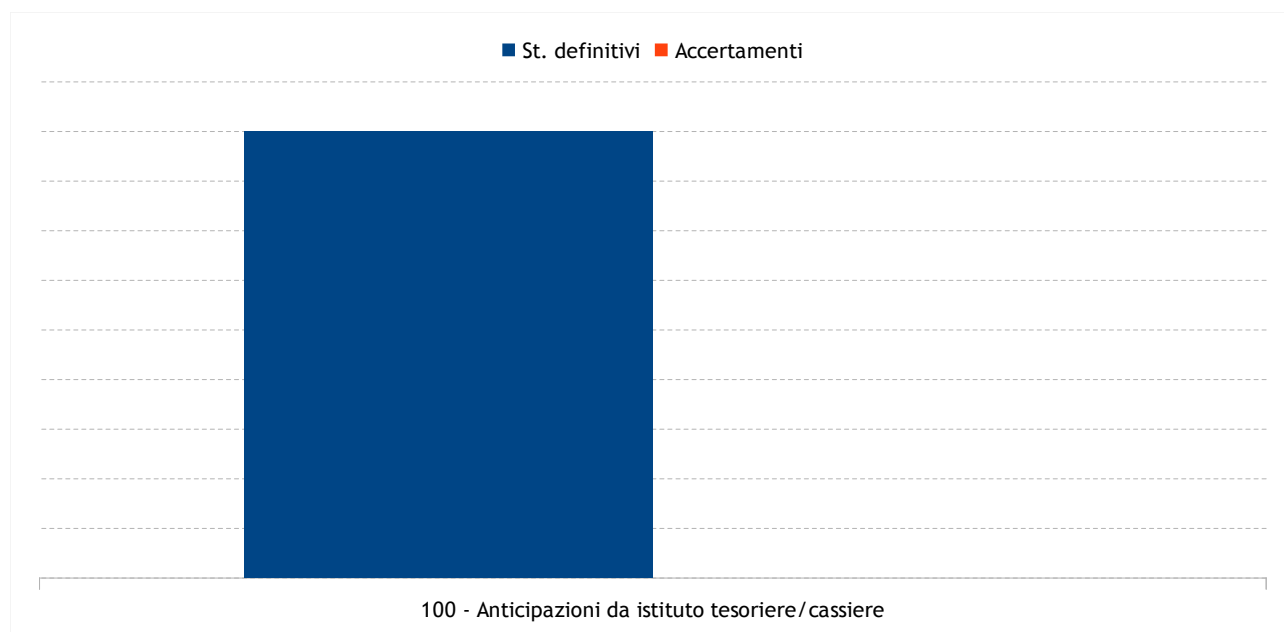


Diagramma 8: Grado di accertamento delle entrate per anticipazioni

Le missioni e i programmi

Nell'ambito di ogni Missione di spesa vengono riportati, per ogni Programma, i dati contabili del conto del bilancio con le percentuali di realizzazione dei Programmi stessi in ragione del rapporto fra impegnato e stanziamenti definitivi e tra pagamenti e somma impegnata. Vi è inoltre una parte descrittiva nella quale, per ogni Programma, sono sinteticamente evidenziati i risultati conseguiti per il 201 in rapporto alle Misure operative contenute nel Documento Unico di Programmazione e relativa Nota di aggiornamento 2018-2020 per raggiungere gli obiettivi descritti nella sezione strategica. La finalità è anche quella di fornire una sorta di analisi sullo "Stato di attuazione dei Programmi" per l'anno 2018, quale forma di controllo strategico e mettere a disposizione alcuni dati quantitativi e qualitativi riconducibili al Controllo di Gestione del Comune.

Nelle tabelle contabili riportate per ogni Missione, qualora in corrispondenza di un Programma non risultino stanziamenti e movimentazioni contabili, è perché tale Programma, pur essendo previsto dalla normativa in materia di armonizzazione, non fa parte delle attività del Comune.

Prospetto economico riepilogativo delle missioni

Missione	St. definitivi	Impegni	% Imp.	Pagamenti	% Pag.
1 - Servizi istituzionali, generali e di gestione	11.245.511,00	9.811.865,25	87,25%	9.102.816,30	92,77%
2 - Giustizia	0,00	0,00	0,00%	0,00	0,00%
3 - Ordine pubblico e sicurezza	765.882,53	755.849,17	98,69%	614.090,61	81,25%
4 - Istruzione e diritto allo studio	2.661.000,81	1.430.239,54	53,75%	1.003.921,60	70,19%
5 - Tutela e valorizzazione dei beni e attività culturali	6.769.124,32	1.618.051,51	23,90%	1.279.498,41	79,08%
6 - Politiche giovanili, sport e tempo libero	1.506.717,86	1.187.646,56	78,82%	961.137,54	80,93%
7 - Turismo	126.050,00	114.549,27	90,88%	103.782,03	90,60%
8 - Assetto del territorio ed edilizia abitativa	185.153,49	87.090,61	47,04%	71.851,66	82,50%
9 - Sviluppo sostenibile e tutela del territorio e dell'ambiente	10.438.765,03	6.598.906,15	63,22%	4.136.017,38	62,68%
10 - Trasporti e diritto alla mobilità	5.742.691,86	3.362.575,34	58,55%	2.902.283,22	86,31%
11 - Soccorso civile	187.600,00	162.996,24	86,88%	139.317,85	85,47%
12 - Diritti sociali, politiche sociali e famiglia	2.373.548,80	2.064.653,84	86,99%	1.712.780,82	82,96%
13 - Tutela della salute	0,00	0,00	0,00%	0,00	0,00%
14 - Sviluppo economico e competitività	283.510,00	254.250,90	89,68%	242.450,85	95,36%
15 - Politiche per il lavoro e la formazione professionale	0,00	0,00	0,00%	0,00	0,00%
16 - Agricoltura, politiche agroalimentari e pesca	31.000,00	27.561,78	88,91%	24.061,78	87,30%
17 - Energia e diversificazione delle fonti energetiche	101.375,70	45.927,75	45,30%	10.167,79	22,14%
18 - Relazioni con le altre autonomie territoriali e locali	0,00	0,00	0,00%	0,00	0,00%
19 - Relazioni internazionali	0,00	0,00	0,00%	0,00	0,00%
20 - Fondi e accantonamenti	548.040,00	0,00	0,00%	0,00	0,00%
50 - Debito pubblico	63.000,00	62.852,85	99,77%	62.852,85	100,00%
60 - Anticipazioni finanziarie	4.500.000,00	0,00	0,00%	0,00	0,00%
Totali	47.528.971,40	27.585.016,76	58,04%	22.367.030,69	81,08%

Tabella 11: Prospetto economico riepilogativo delle missioni

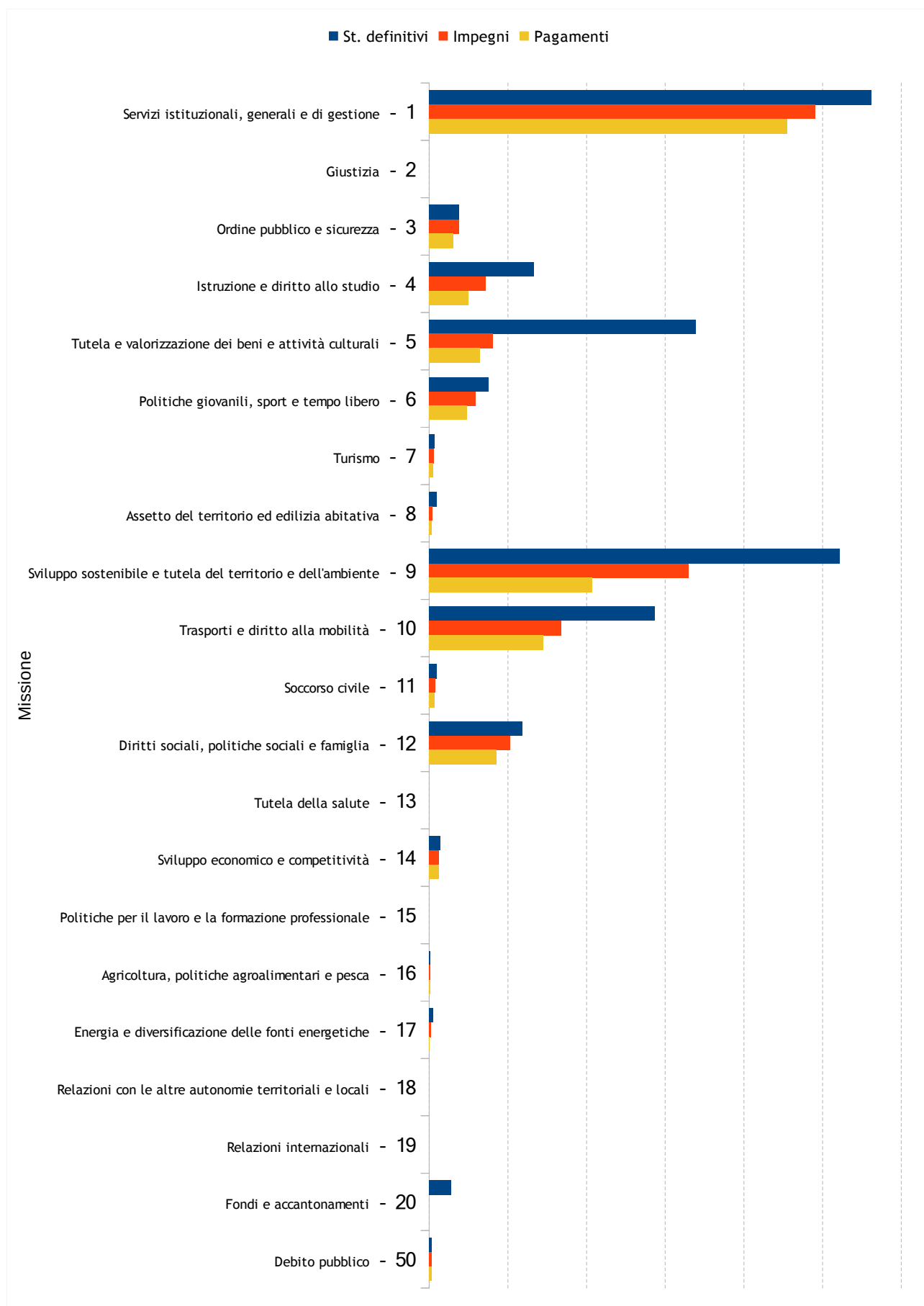


Diagramma 9: Prospetto economico riepilogativo delle missioni

Missione 1 - Servizi istituzionali, generali e di gestione

Amministrazione e funzionamento dei servizi generali, dei servizi statistici e informativi, delle attività per lo sviluppo dell'ente in una ottica di governance e partenariato e per la comunicazione istituzionale. Amministrazione, funzionamento e supporto agli organi esecutivi e legislativi. Amministrazione e funzionamento dei servizi di pianificazione economica in generale e delle attività per gli affari e i servizi finanziari e fiscali. Sviluppo e gestione delle politiche per il personale. Interventi che rientrano nell'ambito della politica regionale unitaria di carattere generale e di assistenza tecnica.

Programma	St. definitivi	Impegni	% Imp.	Pagamenti	% Pag.
1 - Organi istituzionali	548.950,00	486.328,66	88,59%	415.176,09	85,37%
2 - Segreteria generale	694.520,79	556.589,39	80,14%	515.927,01	92,69%
3 - Gestione economica, finanziaria, programmazione e provveditorato	4.007.739,14	3.958.807,09	98,78%	3.930.941,64	99,30%
4 - Gestione delle entrate tributarie e servizi fiscali	318.500,00	312.235,01	98,03%	222.592,89	71,29%
5 - Gestione dei beni demaniali e patrimoniali	1.602.236,19	1.108.019,99	69,15%	864.672,32	78,04%
6 - Ufficio tecnico	978.166,28	746.479,14	76,31%	672.034,21	90,03%
7 - Elezioni e consultazioni popolari - Anagrafe e stato civile	385.000,00	310.661,16	80,69%	278.933,72	89,79%
8 - Statistica e sistemi informativi	238.698,60	180.071,61	75,44%	144.278,28	80,12%
9 - Assistenza tecnico-amministrativa agli enti locali	0,00	0,00	0,00%	0,00	0,00%
10 - Risorse umane	1.051.000,00	773.315,94	73,58%	722.985,23	93,49%
11 - Altri servizi generali	1.420.700,00	1.379.357,26	97,09%	1.335.274,91	96,80%
12 - Politica regionale unitaria per i servizi istituzionali, generali e di gestione (solo per le Regioni)	0,00	0,00	0,00%	0,00	0,00%
Totali	11.245.511,00	9.811.865,25	87,25%	9.102.816,30	92,77%

Tabella 12: Prospetto economico della Missione 1 - Servizi istituzionali, generali e di gestione

Programma 1 - Organi istituzionali

Le finalità da conseguire sono la cura delle attività politiche e istituzionali del Sindaco e della Giunta quali il supporto di segreteria al Sindaco nei rapporti con l'esterno, cittadini, altri enti, privati ecc., la gestione degli appuntamenti (agende anche on-line e impegni) di Sindaco e assessori.

Per il 2018 gli appuntamenti richiesti sono stati complessivamente nr. 449 e le pratiche alla firma del Sindaco sono state in totale nr. 308

Inoltre, la segreteria del Sindaco predispone le comunicazioni giuntali di competenza del Sindaco ed eventuali urgenze degli assessori, predispone le risposte alle lettere, interrogazioni/interpellanze consiliari, le concessione dei patrocini e le note relative ai dispositivi delle mozioni attuate in Consiglio Comunale.

Per il 2018 le note trasmesse complessivamente sono state nr. 480

Si occupa, poi, della realizzazione e della conseguente gestione della matrice (lista) degli eventi - proposti dall'ente oppure da enti o associazioni esterne - per cui è richiesta la presenza di uno o più amministratori.

Per il 2018 gli appuntamenti presentati in Giunta sono stati in totale nr. 492

Segue la gestione e la mediazione dei rapporti tra gli amministratori e gli altri uffici (richieste di documenti e/o informazioni, firme, ecc...) e il rapporto dei cittadini con i notai e i dott.ri commercialisti che prestano servizio gratuito presso l'ente (gestione appuntamenti e rapporto con i professionisti).

Per il 2018 gli appuntamenti fissati per gli sportelli sono stati nr. 68

Il servizio si occupa della gestione dei capitoli relativi alle spese di rappresentanza (36, 55 , 56), della gestione della richiesta di acquisti da parte degli uffici, dell'acquisto e della distribuzione e gestione dei beni che vengono donati nelle diverse occasioni ufficiali.

La relazione con il pubblico si intende anche come tenuta del centralino, quando si rende necessario, in sostituzione temporanea giornalmente e in caso di assenze prolungate del centralinista.

Programma 2 - Segreteria Generale

Il Servizio Segreteria ha provveduto all'espletamento dei compiti inerenti al funzionamento della Giunta comunale, del Consiglio comunale e delle sue articolazioni, supportando altresì i singoli componenti i collegi per consentire l'esplicazione del mandato istituzionale. Ha assicurato anche il necessario supporto all'attività del Presidente del Consiglio e delle Commissioni consiliari.

Ha provveduto alla predisposizione dei provvedimenti della Giunta e del Consiglio, ed adempimenti connessi, alla convocazioni delle sedute, al deposito degli atti nel sito istituzionale, alla verbalizzazione delle adunanze degli organi collegiali dell'Ente e alle liquidazioni dei gettoni di presenza.

Ha provveduto altresì alla predisposizione dei provvedimenti relativi alla conferenza dei capigruppo e alle commissioni consiliari, alla convocazioni delle sedute, alla verbalizzazione delle adunanze e alla liquidazione dei gettoni di presenza.

Nello specifico il Consiglio Comunale è stato convocato per n. 13 sedute. In tali adunanze, sono state adottate n. 66 deliberazioni. La Giunta comunale è stata convocata per n. 52 sedute. In tali adunanze, sono state adottate n. 215 deliberazioni. La Conferenza dei capigruppo è stata convocata per n. 14 sedute. Le commissioni consiliari Regolamenti, Urbanistica, Attività Economiche e Attività Sociali sono state convocate per nr. 25 sedute.

Ha curato la procedura della selezione dei candidati della Fondazione Comunità di Arco.

Ha curato la registrazione, l'assegnazione, la pubblicazione in internet delle interrogazioni, interpellanze, mozioni, per n. 77, dei decreti sindacali per n. 14, ordinanze contingibili ed urgenti per n. 12.

Ha esaminato in via preliminare gli atti che sono stati sottoposti alla Giunta comunale ed al Consiglio comunale al fine di verificare la rispondenza degli stessi alle disposizioni normative statutarie e regolamentari vigenti, salva comunque sempre, in entrambe le fattispecie, la competenza dei Servizi di merito circa la verifica del rispetto della normativa tecnica di riferimento.

Ha curato le incombenze delle richieste di accesso agli atti e delle segnalazioni dei consiglieri comunali interagendo con gli uffici al fine di raccogliere la documentazione richiesta e il relativo invio di quanto richiesto. Nello specifico ha provveduto ad istituire un apposito registro per n. 33 richieste.

Ha curato le incombenze connesse alla verifica, modifica, numerazione e pubblicazione delle determinazioni dei Dirigenti dell'Area Segreteria generale per n. 202, Area Servizi alla persona per n. 145 e Area Amministrativa - Finanziaria per n. 136, con il relativo invio agli uffici competenti, la loro raccolta e archiviazione.

Su iniziativa delle strutture di merito responsabili delle procedure di scelta del contraente, ha curato gli adempimenti necessari alla repertoriatura, registrazione (unimod - sister), trasmissione, conservazione ed erogazione dei diritti di segreteria per n. 20 contratti.

Con deliberazione consiliare n. 44 di data 27 agosto 2018, è stato adottato il regolamento sul procedimento amministrativo con il quale sono stati istituiti i registri sul diritto di accesso documentale, per accesso civico semplice e per accesso civico generalizzato. La segreteria si è occupata della tenuta dei registri di accesso, ha verificato la consegna della documentazione ed ha provveduto alla loro pubblicazione sul sito web istituzionale dell'Ente.

Con deliberazione giuntale n. 1 di data 9 gennaio 2018, è stato adottato il protocollo di legalità nell'affidamento e nell'esecuzione di contratti pubblici di lavori, servizi e forniture e con determinazione n. 103 di data 11 luglio 2018 si sono adottate le misure organizzative per esercitare il controllo successivo di regolarità amministrativa.

Ha supportato il Segretario nello svolgimento nelle attività di Responsabile della prevenzione della corruzione, nella verifica e aggiornamento delle dichiarazioni previsti dal D.Lgs. 33/2013.

Il Servizio Segreteria ha posto in essere anche attività e compiti connessi alla gestione della normativa in materia di Amministrazione trasparente, curricula dei consiglieri, dei compensi agli amministratori, dichiarazioni riferite alla carica di amministratore comunale ecc.

Ha assolto alle funzioni ausiliarie del Segretario generale in ogni altra attività che la legge, lo statuto e i regolamenti dell'Ente attribuiscono al Segretario generale.

Dopo tredici anni dall'ottenimento delle certificazioni ISO prima, ed EMAS poi, che hanno permesso di costruire e consolidare un sistema di Gestione Qualità e Ambiente; l'Amministrazione comunale, ha ritenuto di voler conservare i miglioramenti acquisiti dal percorso "qualità", proseguendo in autonomia, senza l'obbligo certificativo ufficiale.

Il sistema UNI EN ISO 9001:2008 costruito e mantenuto, ha consentito di individuare, per ciascun ambito di azione, e più in generale nella struttura complessiva dell'ente, una metodologia di lavoro ormai consolidata, anticipatrice delle procedure organizzative, quali audit e mappature dei processi, che recentemente sono diventate obblighi giuridici per le Amministrazioni comunali, a seguito delle normative in materia di anticorruzione, trasparenza, controlli interni e performance della P.A.

Disponendo di una mappatura generalizzata dei processi prevista dal Sistema qualità si è iniziato nel corso dell'anno, un percorso di aggiornamento a supporto del piano anticorruzione 2017/2019, che terminerà nel corso del 2019, in sinergia con la consulente di supporto e con gli uffici interessati, per una verifica e un aggiornamento di dettaglio dei processi coinvolti nel prossimo Piano di Prevenzione 2018/2020.

L'Amministrazione di Arco ha continuato comunque le attività di verifica per il mantenimento della registrazione ambientale EMAS, a dimostrazione di una azione attenta al rispetto e alla valorizzazione del proprio territorio, attivando anche nuovo percorso di Family Audit, quale strumento di azione per far fronte alle esigenze organizzative di una società moderna sul versante della conciliazione famiglia-lavoro dei propri dipendenti.

Nell'ultima vista di mantenimento della registrazione ambientale EMAS, avvenuta nelle giornate del 2 e 3 maggio 2018 da parte dei verificatori della ditta accreditata SGS di Milano, il sistema ambientale risulta nel complesso ben strutturato e consolidato: durante la vista sono emerse due non conformità (non gravi) che sono state prontamente gestite dall'ufficio preposto nei modi e nei tempi concordati. Altri aspetti evidenziati nel report finale hanno riguardato degli spunti miglioramento come: una rendicontazione annuale relativamente agli acquisti verdi, nonché una miglior gestione delle modalità di verifica del rispetto dei CAM (Criteri Ambientali Minimi) definiti nei capitolati da parte degli uffici comunali preposti e ancora, l'opportunità di dare maggiore risalto, in Dichiarazione Ambientale, alle prestazioni energetiche degli immobili in gestione (es. presenza impianti fotovoltaici, attestati di prestazione energetica).

Programma 3 - Gestione economica, finanziaria, programmazione e provveditorato

Nel corso dell'esercizio le attività e i compiti ordinari di competenza del Servizio Finanziario (la tenuta della contabilità, gli adempimenti di natura fiscale, la predisposizione dei documenti di programmazione contabile quali il bilancio di previsione e il piano esecutivo di gestione e, nel corso dell'esercizio, la gestione delle entrate e delle spese, la verifica degli equilibri di bilancio e la stesura dei documenti del rendiconto) sono stati espletati in modo corretto e puntuale senza alcuna particolare criticità.

L'attività del 2018 è stata caratterizzata soprattutto dall'applicazione delle nuove disposizioni in materia di armonizzazione contabile per quanto concerne la contabilità economico patrimoniale e il bilancio consolidato.

Riguardo alla prima si è provveduto innanzitutto alla riclassificazione all'1/1/2017 dei valori del vecchio Conto del bilancio in quelli del nuovo stato patrimoniale. Sono stati poi redatti il Conto economico e lo Stato patrimoniale al 31/12/2018 sulla base delle scritture prodotte dalla nuova contabilità economica opportunamente rettificata dalle scritture di rettifica e integrazione di fine esercizio. Essendo il primo anno dell'introduzione della nuova contabilità economico patrimoniale, sulla base di quanto previsto dalla normativa vigente l'approvazione dei relativi documenti (riclassificazione, conto economico, stato patrimoniale, nota integrativa, ecc.) sono avvenuti in un secondo momento rispetto all'approvazione dei documenti del rendiconto finanziario.

Per il bilancio consolidato lo stesso è stato predisposto e approvato entro il termine di legge tenuto conto di quanto indicato nella deliberazione di definizione del Gruppo di amministrazione pubblica riguardo alle partecipazioni oggetto di consolidamento per il 2017.

Altro adempimento importante che ha caratterizzato il 2018 è stata l'invio al Ministero dell'economia e delle Finanze di tutti i documenti contabili approvati concernenti il bilancio di previsione, il rendiconto e il bilancio consolidato, tramite la nuova piattaforma BDAP. Analogamente è dovuto operare con l'invio telematico dei dati contabili alla Corte dei Conti tramite la nuova piattaforma ConTe, al Ministro dell'Interno tramite la consueta certificazione dei dati del bilancio di previsione e del rendiconto e alla Provincia. Tutti adempimenti che prevedono sostanzialmente l'invio degli stessi dati ma con strutture e procedure diverse e piuttosto complesse le quali impegnano notevoli risorse e tempo nell'attività del Servizio finanziario.

Si è operato correttamente nella tenuta delle contabilità IVA e IRAP e nella predisposizione delle relative comunicazioni e dichiarazioni annuali, così come nella gestione della disciplina dello "split payment" e del "reverse charge".

Sul versante delle entrate sono stati predisposti i provvedimenti ordinari in materia di tributi e tariffe; curati i rapporti con la Provincia in materia di finanza locale e gli adempimenti afferenti il monitoraggio dei vincoli di finanza pubblica e pareggio di bilancio; gestite le entrate extra tributarie

dei vari servizi (asilo nido, scuola materna, servizi idrici, ecc.) e i proventi dei beni comunali anche in relazione alla costante verifica della riscossione dei rispettivi crediti nei confronti degli utenti.

Sono stati altresì curati i rapporti con le società partecipate per quanto attiene in particolar gli aspetti economico finanziari e il coordinamento degli adempimenti in materia di conoscenza e analisi dei dati di bilancio di dette società.

Mediante l'ufficio Economato, oltre alle attività riguardanti la gestione del patrimonio forestale e i cimiteri, di cui si fa riferimento nei rispettivi Programmi, si è operato:

- nell'acquisto di gran parte del materiale di consumo e di minuteria per gli uffici e le varie strutture comunali mediante l'utilizzo degli strumenti del mercato elettronico, in particolare il Mepa e il Mepat messi a disposizione dalle centrali di committenza preposte;
- attivando gli Acquisti Verdi in applicazione dei Criteri Minimi Ambientali nelle gare d'appalto per la fornitura di generi alimentari e misti asilo nido e scuola infanzia e per la fornitura di prodotti di pulizia e d'igiene;

Alcune altre attività che hanno caratterizzato il programma sono state le seguenti:

- la ricognizione ordinaria delle partecipazioni societarie così come prevista dal D.lgs 175/2016 e dalle disposizioni normative provinciali, con la predisposizione della relativa deliberazione poi approvata dal Consiglio comunale, oltre all'invio dei relativi dati in forma telematica al MEF mediante l'apposito applicativo.
- l'operazione riguardante l'acquisizione di una ulteriore partecipazione azionaria in AGS (27.058 azioni proprie della società) a fronte della cessione in permuta alla società stessa della rete e degli altri "assets". Operazione questa complessa e articolata che ha comportato la valutazione peritale dei beni oggetto di cessione oltre che di AGS spa al fine di stabilire il valore di acquisizione delle azioni; oltre alla predisposizione di provvedimenti amministrativo e alla definizione con la società, prima di un contratto preliminare e successivamente del contratto di permuta vero e proprio;

Programma 4 - Gestione delle entrate tributarie e servizi fiscali

Dei proventi legati alla gestione delle entrate tributarie si è detto nell'apposita analisi del titolo 1 delle entrate.

La gestione della maggior parte dei tributi comunali e nello specifico delle imposte immobiliari (IMIS, e accertamenti arretrati IMU, TASI e ICI) dei tributi sui rifiuti (TARI e arretrati Tares) e della COSAP è affidata "in house" a Gestel srl. Nel corso del 2018 si è provveduto a rinnovare il contratto di servizio con la società per il periodo 2019-2024.

Gestel, anche nel 2018 ha operato correttamente assicurando tutti gli adempimenti ricorrenti per la riscossione dei tributi sopra elencati oltre che mediante la consueta attività di verifica e accertamento che ha portato, in particolare per i tributi immobiliari, all'emissione di avvisi di accertamento per un importo che nell'anno ha sfiorato complessivamente il milione di euro.

Le spese del Programma comprendono pertanto gli oneri che il Comune riconosce a Gestel annualmente per l'espletamento dell'attività di gestione sopra indicata in ragione del riparto approvato dagli organismi della società.

Programma 5 - Gestione dei Beni Demaniali patrimoniali

L'ufficio al quale compete la gestione amministrativa ed economica del patrimonio immobiliare, nel corso dell'anno 2018 ha definito e concluso le seguenti operazioni immobiliari, anche di beni gravati da uso civico:

1. la vendita al signor Berlanda Marcello con la quota di 1/2 indiviso, al signor Zanetti Mirko con la quota di 1/6 indiviso, alla signora Zanetti Nikla con la quota di 1/6 indiviso ed alla signora Giepen Marianne con la quota di 1/6 indiviso della neo p.f. 4114/2 di mq. 11 c.c. Arco, per regolarizzazione stato di fatto, valore euro 1.705,00, è stata disposta con deliberazione del Consiglio comunale n. 11 di data 21 febbraio 2018 parzialmente modificata con deliberazione del Consiglio comunale n. 53 di data 26 novembre 2018. Attualmente l'ufficio è in attesa della stesura dell'atto di compravendita da parte del notaio incaricato dalle parti;
2. la vendita alla signora Savoia Loretta della p.f. 2603/23 di mq. 1.655 c.c. Arco, per regolarizzazione stato di fatto, valore euro 12.246,40 è stata perfezionata in esecuzione della deliberazione del Consiglio comunale n. 20 di data 28 marzo 2018, dell'atto di compravendita del notaio dott. Romoli rep. n. 5303 raccolta n. 4502 di data 28 maggio 2018, conclusa con l'intavolazione del diritto di proprietà giusto decreto tavolare sub GN 1763/2018
3. La vendita al Consorzio di Miglioramento Fondiario di 2° Grado Alto Garda della neo p.f. 2332/39 di mq. 55 c.c. Oltresarca, valore euro 275,00, ove, sulla base di quanto disposto con deliberazione della Giunta comunale n. 188 di data 15 dicembre 2015 e del permesso a costruire n. 2/2016 di data 18 gennaio 2016, prot. n. 1710 di data 20 gennaio 2016, sono state realizzate dal Consorzio di Miglioramento Fondiario di 2° Grado Alto Garda, le opere accessorie all'impianto di condotta di adduzione irrigua interconsorziale - opera di pubblica utilità, composte da stazione di filtraggio, camera alloggio valvole e quadri elettrici indispensabili al telecontrollo della condotta - Finestra Maza; è stata perfezionata in esecuzione della delibera di Consiglio comunale n. 21 di data 28 marzo 2018, della determina del Servizio Autonomie Locali della Provincia Autonoma di Trento n. 238 di data 5 giugno 2018 (relativa all'estinzione del vincolo d'uso civico su mq 55 della p.f. 2332/3 cc Oltresarca, neo costituita p.f. 2332/39), dell'atto di compravendita del notaio dott. Carlo Piccioni rep. n. 1712 raccolta n. 1406 di data 17 ottobre 2018, conclusa con l'intavolazione del diritto di proprietà giusto decreto tavolare sub GN 3447/2018;
4. l'acquisizione a titolo gratuito dalla Rubino S.r.l. in liquidazione rappresentata dal curatore del fallimento, della p.f. 289 di mq. 527, della p.f. 292 di mq. 149 e della p.f. 3486 di mq. 12 tutte in c.c. Romarzollo, ai sensi dell'articolo 15 della Convenzione urbanistica rep. n. 2314/2002 del Segretario generale "opere di urbanizzazione primaria nell'ambito del Piano di Lottizzazione n. 16 in località Varignano ad Arco"; è stata perfezionata in esecuzione della deliberazione del Consiglio comunale n. 36 del 9 luglio 2018, dell'atto di cessione a titolo gratuito e contestuale accettazione del Segretario generale rep. n. 2870 di data 19 settembre 2018, conclusa con l'intavolazione del diritto di proprietà giusto decreto tavolare Sub GN 3447/2018

Rispetto a quanto programmato, sono tutt'ora in fase di definizione:

- l'acquisizione a titolo gratuito della p.f. 271/6 c.c. Arco - tratto pista ciclabile di via S. Caterina di circa mq. 16 dalla Provincia Italiana Suore di Santa Croce;
- la permuta di terreni ed eventuali altri immobili con AMSA srl in località Linfano;
- la vendita mediante asta pubblica, del sottotetto Palazzo Giuliani;
- la vendita previa sdemanializzazione, per regolarizzazione stato di fatto della p.f. 4336/14 di mq. 97 c.c. Riva (patrimonio disponibile) e di ½ indiviso della p.f. 4335 di mq. 34 (Comune di Romarzollo bene Pubblico quota ½ e Comune di Riva del Garda Bene Pubblico quota ½) via Fornaci ad Arco - alla società Garda Gomme di Armani & Gobber G. s.n.c.;
- la vendita previa sdemanializzazione, per regolarizzazione stato di fatto, della p.f. 3630/2 c.c. Oltresarca e di circa mq. 508 della p.f. 4185/1 c.c. Arco, di circa mq. 53 della p.f. 4185/2 c.c. Arco per regolarizzazione stato di fatto, alla Società Semplice Deva di Armanini Andrea & C., si evidenzia che tale operazione immobiliare potrebbe tramutarsi in una permuta di terreni;

Rispetto a quanto programmato, è venuto meno l'interesse da parte dell'amministrazione comunale alla definizione della seguente operazione immobiliare:

- la costituzione del diritto di superficie a titolo gratuito per il periodo di 90 anni sulla p.f. 1847/1 c.c. Oltresarca a favore del Comune di Arco da parte della Fondazione Comunità di Arco A.P.S.P. , al fine della realizzazione di un'area a parco e verde pubblico attrezzato;

Programma 6 - Ufficio tecnico

Edilizia privata - Nel corso dell'anno 2018 per poter procedere all'attivazione dello sportello telematico delle pratiche edilizie, sono state predisposte tutte le modulistiche in linea con le direttive provinciali, da inserire nel portale sono stati fatti gli incontri per definire il programma sulla base operativa dell'ufficio. L'attivazione dello sportello è previsto per la primavera 2019.

Lavori pubblici e gestione patrimonio - nel corso del 2018 sono stati completati i lavori di rifacimento dell'arredo urbano dell'abitato di Vigne con contestuale sistemazione di tutti i sottoservizi. E' stata rifatta la pavimentazione dell'accesso al castello, sono stati completati i lavori di recupero e restauro della "Lizza Bassa" predisponendo l'area per il futuro allestimento del "giardino dei semplici". Sono state realizzate le serre comunali presso la sede del magazzino comunale. E' stato perfezionato l'accordo con l'APSS per la sistemazione e apertura dei giardini in via delle Magnoglie. È stata sostituita la centrale termica del palazzo Panni, e della palazzina uffici dell'area Tecnica

Programma 7 - Elezioni e consultazioni popolari - anagrafe e stato civile

Le attività ordinarie in capo ai Servizi Demografici sono state espletate in modo corretto e puntuale senza alcuna criticità.

Si è concluso il processo di dematerializzazione del cartaceo per le schede individuali AP5, le schede di famiglia AP6, le carte di identità, l'anagrafe canina e i permessi di soggiorno, mentre è ancora in corso per gli atti di stato civile; è stato avviato il progetto di collegamento delle scansioni alle anagrafiche del gestionale e quindi il contestuale controllo della "qualità" del lavoro di dematerializzazione.

Quale lavoro preliminare all'ingresso in Anagrafe Nazionale della Popolazione Residente, sono state controllate e modificate tutte le anagrafiche rilevate dai diagnostici del software gestionale e sono stati resi compatibili e dati con la nuova A.N.P.R.; sono stati effettuati con successo i test previsti e gestita la fase di presubentro.

Il 16 luglio 2018 è la data di ingresso definitivo del comune di Arco nell'anagrafe nazionale A.N.P.R.

Il sistema di prenotazione elettronico FILAVIA è stato implementato con la nuova tecnologia BookingApp che consente di fissare l'appuntamento tramite internet e di presentarsi allo sportello direttamente all'orario desiderato; a tal fine sono state riservate fasce orarie con minor afflusso di pubblico.

L'URP promuove e gestisce la piattaforma "sensoRcivico": su un totale complessivo di 216 segnalazioni, reclami e suggerimenti, pervenuti nel corso del 2018, numero 175 (l'81.02%) sono arrivati tramite lo strumento del sensoRcivico, le segnalazioni pervenute con altri mezzi sono state comunque inserite in sensoRcivico d'ufficio; (percentuali utilizzo sensoRcivico: 44% nel 2013 - 55% nel 2014 e nel 2015 - 70% nel 2016 - 78,66% nel 2017).

Dal 2017 l'ufficio di stato civile si occupa degli aspetti di competenza comunale legati al progetto Wedding Arco gestito unitamente ad AMSA srl. Nel corso del 2017 le celebrazioni legate a tale progetto sono state 37 di cui 9 al Castello; 27 hanno interessato celebrazioni di residenti mentre 10 di non residenti; nel corso del 2018 le celebrazioni legate a tale progetto sono state 40 di cui 8 al Castello; 33 hanno interessato celebrazioni di residenti mentre 7 di non residenti;

Programma 8 - Statistica e sistema informativi

Nel corso del 2018 una parte delle risorse finanziarie è stata utilizzata per mantenere un buono livello di efficienza nelle dotazioni informatiche sia hardware che software del sistema informatico comunale, in modo particolare per quanto riguarda la tutela e la salvaguardia dei dati attraverso le procedure di backup, di Disaster Recovery e di Business Continuity.

La Provincia Autonoma di Trento in sinergia con Trentino Network Spa, (ora Trentino Digitale Spa) ha iniziato, con l'individuazione del tracciato più opportuno, il progetto per la posa della fibra ottica presso tutte le sedi scolastiche del territorio arcense. L'ambizioso e importante progetto garantirà una sicura connettività nei laboratori d'informatica dei plessi scostartici, e permetterà l'attivazione finale del servizio di "Registro Elettronico". La fibra assicurerà anche un risparmio economico relativamente alle giunzioni e alle linee telefoniche che attualmente collegano i diversi plessi scolastici.

Nel corso dell'anno 2018 è continuata la conoscenza funzionale ed operativa di Libre Office, come strumento di office-automation: operativamente sono stati ottimizzati e migliorati i "modelli di stile" utilizzati nella piattaforma [Sic@web](#) per semplificare la redazione delle determinazioni dirigenziali e delle delibere di Giunta e Consiglio.

A ottobre 2018 è stata aggiornata la nuova veste grafica e di contenuti del sito istituzionale comunale, frutto del lavoro di costante manutenzione evolutiva ed aggiornamento tecnico-normativo della piattaforma web di base. Un lavoro svolto in strettissima sinergia tra il Consorzio dei Comuni, e l'AGID (l'Agenzia per l'Italia Digitale della Presidenza del Consiglio dei Ministri), finalizzato alla messa on line di siti web conformi alle "ultime linee guida" indicate da Design Italia per i servizi web della PA, finalizzate all'adozione, a livello nazionale, di un unico linguaggio per il web, condiviso e adottato per favorire l'informazione, la comunicazione e il dialogo, in modalità online, tra Pubblica Amministrazione e cittadino.

In un'ottica sempre più rivolta a fornire "servizi al cittadino" nel Sistema Informativo Territoriale (SIT) comunale, sempre nel corso del 2018, è stato aggiunto un nuovo tematismo: la segnaletica stradale: questo per verificare e mantenere costantemente aggiornato lo stato della cartellonistica stradale di competenza comunale. Il rilievo si è svolto creando una suddivisione per vie; per tipo e forma del segnale e la relazione di rendicontazione finale sullo stato dei segnali è stata consegnata alla dirigente dell'area tecnica per poter attuare le necessarie strategie per il rinnovo e la sostituzione dei singoli segnali non conformi. Con il rilievo così fatto nel corso dell'anno 2019, si potranno inserire nel Sistema Informativo Territoriale di Arco nuovi tematismi come: le reti di acqua, gas e illuminazione pubblica e ancora, la gestione giuridica e funzionale dei passi carrai e la verifica delle caditoie sulle strade comunali per un controllo e una programmazione annuale degli interventi manutentivi.

Anche il comune di Arco, in stretta sinergia con il Consorzio dei Comuni Trentini, ha recepito le novità contenute nel nuovo Regolamento europeo UE 2016/679 in materia di protezione dei dati personali: è stato nominato il Responsabile della Protezione dei Dati, sono state aggiornate le informative sui dati personali e creato e approvato il Registro del trattamento dei dati.

Programma 10 - Risorse umane

La politica di gestione del personale nel corso del 2018 è stata finalizzata a rispondere alle esigenze dei cittadini e del territorio, nel rispetto delle indicazioni e dei vincoli discendenti dal Protocollo di intesa di finanza locale per il 2018 e delle previsioni di bilancio.

Il 2018 è stato interessato da n. 6 pensionamenti (da aggiungersi ai 13 dell'anno precedente) e da n. 5 assunzioni di ruolo.

Nel dettaglio, si è provveduto ad attivare quanto di seguito rappresentato.

Assunzioni a tempo indeterminato:

- assunzione n. 2 figure di assistente tecnico, cat. C, livello base (una al Servizio ambiente e reti, l'altra al Servizio Patrimonio - Cantiere comunale), in esito a concorso pubblico per esami attivato e concluso in corso d'anno;
- assunzione di un ammvo-contabile, cat. B, livello evoluto, presso l'Ufficio Protocollo, a seguito di un periodo di comando;

- attivazione e conclusione procedura di mobilità per passaggio diretto per la copertura di un posto di coadiutore ammvo-contabile, cat. B, livello evoluto, presso il Servizio Attività culturali;
- assunzione di una figura di assistente amministrativo, cat. C, livello base, presso i Servizi Demografici-Urp, in esito a procedura di mobilità;

Assunzioni a tempo determinato ed altre forme di lavoro:

- assunzioni a tempo determinato per sostituzioni di personale con diritto alla conservazione del posto, al fine di garantire la continuità di servizio e secondo le indicazioni del piano di miglioramento;
- assunzione del personale necessario per garantire la funzionalità dei servizi asilo nido e scuola infanzia, nel rispetto dei parametri fissati dalle disposizioni normative vigenti;
- attivazione iniziative LP 32 (n. 1 coadiutore amm-contabile);

Altre attività:

- attivazione procedura selettiva per assunzioni a tempo determinato nella figura di operatore d'appoggio, cat. A;
- adeguamento pianta organica a nuove esigenze della struttura comunale (delibera Giunta comunale n. 98/2018);
- revisione dotazione organica ed approvazione da parte del Consiglio comunale con deliberazione n. 65/2018;
- proroga distacco per comando di n. 1 dipendente (collaboratore contabile, cat. C evoluto) presso la società GestEl Srl di Arco ed approvazione protocollo di intesa;
- applicazione dei passaggi di posizione retributiva ai dipendenti in possesso dei requisiti previsti dal contratto collettivo (passaggi alla 3° e 4° posizione retributiva);
- determinazione ed erogazione del salario accessorio al personale (indennità varie, indennità di risultato, foreg);
- attuazione di alcune azioni previste nel piano delle attività nell'ambito del progetto di certificazione Family Audit, relativamente al settore del personale;
- applicazione del nuovo contratto collettivo provinciale di lavoro parte economica e giuridica;
- formazione ed aggiornamento del personale con lo svolgimento dei corsi previsti nel piano formativo annuale, ivi compresa la sicurezza sul lavoro rivolta ai dipendenti comunali ed a tutti i collaboratori a qualsiasi titolo (LSU/tirocini/attività socialmente utili/lavoratori somministrati, ecc.);
- collaborazione con il medico competente per la sorveglianza sanitaria dei lavoratori.

Servizio Stipendi.

La gestione del trattamento economico del personale, degli amministratori, dei consiglieri comunali, dei componenti le commissioni, di eventuali collaborazioni coordinate e continuative, e gli adempimenti fiscali in materia di sostituto d'imposta e i rapporti previdenziali e assicurativi sono stati ottemperati in base agli obblighi di legge compresa l'applicazione economica degli istituti previsti dal nuovo contratto di lavoro (arretrati, reinquadramenti, progressioni, ecc.).

Si è continuato con l'aggiornamento delle posizioni previdenziali dei dipendenti nell'apposito portale INPS, prioritariamente in base alle necessità e alle richieste dei dipendenti in servizio presso il Comune di Arco e altri Enti, oppure cessati dal servizio.

Missione 2 - Giustizia

Amministrazione, funzionamento per il supporto tecnico, amministrativo e gestionale per gli acquisti, i servizi e le manutenzioni di competenza locale necessari al funzionamento e mantenimento degli Uffici giudiziari cittadini e delle case circondariali. Interventi che rientrano nell'ambito della politica regionale unitaria in materia di giustizia.

Programma	St. definitivi	Impegni	% Imp.	Pagamenti	% Pag.
1 - Uffici giudiziari	0,00	0,00	0,00%	0,00	0,00%
2 - Casa circondariale e altri servizi	0,00	0,00	0,00%	0,00	0,00%
3 - Politica regionale unitaria per la giustizia (solo per le Regioni)	0,00	0,00	0,00%	0,00	0,00%
Totali	0,00	0,00	0,00%	0,00	0,00%

Tabella 13: Prospetto economico della Missione 2 - Giustizia

Missione 3 - Ordine pubblico e sicurezza

Amministrazione e funzionamento delle attività collegate all'ordine pubblico e alla sicurezza a livello locale, alla polizia locale, commerciale e amministrativa. Sono incluse le attività di supporto alla programmazione, al coordinamento e al monitoraggio delle relative politiche. Sono comprese anche le attività in forma di collaborazione con altre forze di polizia presenti sul territorio. Interventi che rientrano nell'ambito della politica regionale unitaria in materia di ordine pubblico e sicurezza.

Programma	St. definitivi	Impegni	% Imp.	Pagamenti	% Pag.
1 - Polizia locale e amministrativa	765.882,53	755.849,17	98,69%	614.090,61	81,25%
2 - Sistema integrato di sicurezza urbana	0,00	0,00	0,00%	0,00	0,00%
3 - Politica regionale unitaria per l'ordine pubblico e la sicurezza (solo per le Regioni)	0,00	0,00	0,00%	0,00	0,00%
Totali	765.882,53	755.849,17	98,69%	614.090,61	81,25%

Tabella 14: Prospetto economico della missione Missione 3 - Ordine pubblico e sicurezza

Programma 1 - Polizia locale e amministrativa

Il servizio di polizia locale è stato svolto in forma associata con gli altri Comuni e la Comunità Alto Garda e Ledro sulla base di apposita convenzione di cui il Comune di Riva del Garda risulta capofila dal 2016.

Le spese sostenute per il servizio sono quelle stabilite dalla conferenza dei Sindaci tenuto conto dei criteri fissati nella convenzione. Nel 2018 si è contribuito con quasi 49 mila euro di risorse a sostegno di investimenti effettuati dal Corpo di Polizia locale intercomunale.

Missione 4 - Istruzione e diritto allo studio

Amministrazione, funzionamento ed erogazione di istruzione di qualunque ordine e grado per l'obbligo formativo e dei servizi connessi (quali assistenza scolastica, trasporto e refezione), ivi inclusi gli interventi per l'edilizia scolastica e l'edilizia residenziale per il diritto allo studio. Sono incluse le attività di supporto alla programmazione, al coordinamento e al monitoraggio delle politiche per l'istruzione. Interventi che rientrano nell'ambito della politica regionale unitaria in materia di istruzione e diritto allo studio.

Programma	St. definitivi	Impegni	% Imp.	Pagamenti	% Pag.
1 - Istruzione prescolastica	362.592,52	322.263,90	88,88%	278.842,92	86,53%
2 - Altri ordini di istruzione non universitaria	2.298.408,29	1.107.975,64	48,21%	725.078,68	65,44%
4 - Istruzione universitaria	0,00	0,00	0,00%	0,00	0,00%
5 - Istruzione tecnica superiore	0,00	0,00	0,00%	0,00	0,00%
6 - Servizi ausiliari all'istruzione	0,00	0,00	0,00%	0,00	0,00%
7 - Diritto allo studio	0,00	0,00	0,00%	0,00	0,00%
8 - Politica regionale unitaria per l'istruzione e il diritto allo studio (solo per le Regioni)	0,00	0,00	0,00%	0,00	0,00%
Totali	2.661.000,81	1.430.239,54	53,75%	1.003.921,60	70,19%

Tabella 15: Prospetto economico della Missione 4 - Istruzione e diritto allo studio

Programma 1 - Istruzione prescolastica

Per quanto attiene alla scuola materna di Romarzollo, nel corso dell'anno 2018 è stata garantita la disponibilità del personale ausiliario nei compiti d'istituto (pulizie, confezione pasti ecc.) al fine di consentire il regolare svolgimento delle attività didattiche programmate.

Programma 2 - Altri ordini di istruzione non universitaria

Si mantiene una collaborazione costante con le scuole del territorio per individuare e sostenere attività di supporto alle azioni didattiche primarie, sia con collaborazioni dirette, condivisioni di progetti che finanziamenti di interventi specificamente rivolti a soddisfare bisogni speciali e di rimuovere in modo concreto gli ostacoli che impediscono una fruizione completa ed efficace dei servizi per lo studio.

E' attivo un programma di sostegno alla didattica che offre percorsi di tipo informativo ed esperienziale sia per l'educazione civica, che per i beni storico-artistici del territorio (specie quelli di proprietà comunale) - rivolti tanto agli alunni quanto ai docenti.

Al momento sono stati sospesi i servizi di trasporto integrativi, dal momento che le strutture, rinnovate e perfettamente funzionanti, consentono lo svolgimento di tutte le attività programmate in ciascun plesso scolastico.

Missione 5 - Tutela e valorizzazione dei beni e attività culturali

Amministrazione e funzionamento delle attività di tutela e sostegno, di ristrutturazione e manutenzione dei beni di interesse storico, artistico e culturale e del patrimonio archeologico e architettonico Amministrazione, funzionamento ed erogazione di servizi culturali e di sostegno alle strutture e alle attività culturali non finalizzate al turismo. Sono incluse le attività di supporto alla programmazione, al coordinamento e al monitoraggio delle relative politiche. Interventi che rientrano nell'ambito della politica regionale unitaria in materia di tutela e valorizzazione dei beni e delle attività culturali.

Programma	St. definitivi	Impegni	% Imp.	Pagamenti	% Pag.
1 - Valorizzazione dei beni di interesse storico	385.223,49	187.670,84	48,72%	175.126,83	93,32%
2 - Attività culturali e interventi diversi nel settore culturale	6.383.900,83	1.430.380,67	22,41%	1.104.371,58	77,21%
3 - Politica regionale unitaria per la tutela dei beni e delle attività culturali (solo per le Regioni)	0,00	0,00	0,00%	0,00	0,00%
Totali	6.769.124,32	1.618.051,51	23,90%	1.279.498,41	79,08%

Tabella 16: Prospetto economico della Missione 5 - Tutela e valorizzazione dei beni e attività culturali

Programma 1 - Valorizzazione dei beni di interesse storico

L'azione di valorizzazione della Lizza inferiore, con la realizzazione del nuovo Giardino dei Semplici, stanno proseguendo regolarmente e se ne prevede l'ultimazione entro il 2019.

Il Castello di Arco è inserito nel progetto Rete Trentina dei Castelli e nel sotto-progetto a ciò collegato, della Rete dell'Alto Garda, dove mantiene un ruolo di riferimento per attività e coordinamento delle iniziative promozionali condivise, che hanno subito in ogni caso un rallentamento per la chiusura imprevista del Castello di Drena, facente parte della medesima rete.

La stagione estiva di eventi ha visto la realizzazione di un cartellone ben identificato, dal titolo "Il Castello delle Meraviglie", che offre eventi di rilievo internazionale nella giornata di giovedì, durante i mesi di luglio ed agosto.

Per le scuole sono disponibili percorsi didattici diversi, commisurati al grado scolastico, per la scoperta della storia generale del castello, ma anche per altre discipline, quali ad esempio letteratura, lingua straniera, educazione all'immagine, storia dell'arte.

Il numero di visitatori (misurato solo nella parte a pagamento) si è attestato in oltre 56 mila visitatori, nonostante il prolungato periodo di chiusura invernale per consentire i lavori di rifacimento della strada di accesso.

Programma 2 – Attività culturali e interventi diversi nel settore culturale

Si registra nel corso dell'anno 2018, la realizzazione di tutte le attività di tipo tradizionale (quelle di cui si ha ogni anno una edizione nuova collegata ad uno svolgimento storico) . Per la Didattica si rimanda alla misura 4.2; mentre per le altre manifestazioni si provvede a dare conto nella presente scheda. In particolare:

- **MUSICA:** confermate le iniziative tradizionali Pasqua Musicale Arcense, Contemporanea, Musiche per il Natale, così come confermate le collaborazioni con Festival Garda Jazz, Sideout Festival e Early Music Weeks. A queste si è aggiunta la nuova rassegna invernale posta in essere per valorizzare le caratteristiche e la dotazione della sala auditorium di Palazzo dei Panni, dal titolo Corde Resonanti. Mantenuti anche gli appuntamenti musicali spot in luoghi diversi del territorio, a partire dalla Festa della Musica.
- **TEATRO.** Attuate regolarmente la Rassegna per bambini Teatro a Gonfie Vele in collaborazione con tutti i Comuni dell'Alto Garda e la Comunità di Valle; stagione di prosa "Cantiere Teatro" dedicata al teatro civile; Rassegna di teatro amatoriale "Bruno Cattoi"; Rassegna di teatro di strada e burattini "L'Ora del Garda", in collaborazione con i Comuni di Riva del Garda e Nago-Torbole.
- **CINEMA:** Collaborazione garantita alla stagione di cinema della Comunità di Valle, attraverso la proposta curata dal Coordinamento teatrale trentino - a cui si è aggiunta la collaborazione con la programmazione proposta dall'Auditorium parrocchiale, come prosecuzione dell'attività condivisa nel periodo estivo con la rassegna Vinema all'Arboreto. Mantenuite in essere anche la rassegna LunedìCinema in collaborazione con il Comune di Riva del Garda ed il cineforum in collaborazione con associazioni locali.
- **LETTERATURA E INFORMAZIONE:** Con ottimo successo, compiuta la Rassegna dell'Editoria Gardesana "Pagine del Garda", relativa alle proposte editoriali delle regioni che si affacciano sul Garda, cui si è aggiunta anche la rassegna estiva Libri in pArco, dedicata all'editoria indipendente. Mantenuite anche le collaborazioni con associazioni per festival, conferenze e presentazioni di informazione culturale.
- **ARTI FIGURATIVE:** Effettuato regolarmente anche il concorso di pittura Premio Segantini, sia per la parte dedicata al mondo degli artisti che per la giornata dedicata al disegno, ai bambini e alle loro famiglie.
- **VALORIZZAZIONE DEL TERRITORIO:** portato a termine il progetto di documentazione e celebrazione del centenario del sacrificio dei Legionari Cecoslovacchi, collegato con il centenario della fine della Prima Guerra Mondiale, che ha avuto l'onore di una visibilità internazionale e la presenza ad Arco di autorità di elevatissimo rango.

Missione 6 - Politiche giovanili, sport e tempo libero

Amministrazione e funzionamento di attività sportive, ricreative e per i giovani, incluse la fornitura di servizi sportivi e ricreativi, le misure di sostegno alle strutture per la pratica dello sport o per eventi sportivi e ricreativi e le misure di supporto alla programmazione, al coordinamento e al monitoraggio delle relative politiche. Interventi che rientrano nell'ambito della politica regionale unitaria in materia di politiche giovanili, per lo sport e il tempo libero.

Programma	St. definitivi	Impegni	% Imp.	Pagamenti	% Pag.
1 - Sport e tempo libero	1.343.717,86	1.055.978,22	78,59%	865.346,61	81,95%
2 - Giovani	163.000,00	131.668,34	80,78%	95.790,93	72,75%
3 - Politica regionale unitaria per i giovani, lo sport e il tempo libero (solo per le Regioni)	0,00	0,00	0,00%	0,00	0,00%
Totali	1.506.717,86	1.187.646,56	78,82%	961.137,54	80,93%

Tabella 17: Prospetto economico della Missione 6 - Politiche giovanili, sport e tempo libero

Programma 1 - Sport e tempo libero

Nell'ambito del percorso di certificazione Family Audit, volto ad un consolidamento delle politiche aziendali di conciliazione famiglia-lavoro a favore dei dipendenti comunali, il progetto R...estate insieme outdoor ha permesso la distribuzione di 285 buoni del valore di 70 euro ciascuno. Di questi 13 sono stati fruiti da dipendenti del Comune (6 residenti in Arco e 7 non residenti).

Le altre misure operative sono state attivate e messe in esecuzione con lo svolgimento dell'attività lavorativa annuale del servizio, migliorando e coinvolgendo sempre di più i rapporti con e tra le associazioni sportive, il territorio, e le varie amministrazioni comunali.

Programma 2 - Giovani

A conclusione del primo biennio di gestione sperimentale del centro giovani Cantiere26 (2016/2017) e del successivo anno di proroga (2018), nel novembre 2018 è stata autorizzata l'attivazione di una nuova modalità di gestione del centro giovani Cantiere 26 per gli anni 2019 e 2020, tramite l'adozione di un accordo amministrativo tra il Comune di Arco, l'Azienda Pubblica di Servizi alla Persona Casa Mia apsp e la Comunità Alto Garda. L'accordo, che presenta caratteri innovativi in quanto la gestione avviene sotto la direzione di soggetti pubblici attraverso forme stabili di coordinamento ed il coinvolgimento di associazioni giovanili locali e il Piano Giovani di Zona, si fonda su una progettazione preventiva biennale definita lungo il corso dell'anno 2018 da un tavolo di

lavoro composto dai soggetti sopra citati, in collaborazione/supervisione con il servizio Politiche Giovanili provinciale.

Missione 7 - Turismo

Amministrazione e funzionamento delle attività e dei servizi relativi al turismo e per la promozione e lo sviluppo del turismo sul territorio, ivi incluse le attività di supporto alla programmazione, al coordinamento e al monitoraggio delle relative politiche. Interventi che rientrano nell'ambito della politica regionale unitaria in materia di turismo.

Programma	St. definitivi	Impegni	% Imp.	Pagamenti	% Pag.
1 - Sviluppo e valorizzazione del turismo	126.050,00	114.549,27	90,88%	103.782,03	90,60%
2 - Politica regionale unitaria per il turismo (solo per le Regioni)	0,00	0,00	0,00%	0,00	0,00%
Totali	126.050,00	114.549,27	90,88%	103.782,03	90,60%

Tabella 18: Prospetto economico della Missione 7 - Turismo

Programma 1 - Sviluppo e valorizzazione del turismo

L'amministrazione ha confermato il proprio impegno a sostegno delle politiche familiari approvando il Piano degli interventi in materia di Politiche Familiari (anno 2018); nel maggio 2018 è stato confermato il mantenimento della prima annualità del certificato base Family Audit rilasciato dall'Agenzia provinciale per la famiglia, la natalità e le politiche giovanili; l'attività del Distretto famiglia è proseguita in base ai contenuti dell'accordo volontario di area per lo sviluppo del Distretto Famiglia nell'Alto Garda (programma 2017/2018); è stata confermata la collaborazione associazioni locali sostenendo l'attività e organizzando, in un'ottica di sussidiarietà orizzontale, iniziative e progettualità varie; è stata garantita la collaborazione attiva con la Comunità di Valle per la realizzazione del Piano Sociale di Comunità.

Missione 8 - Assetto del territorio ed edilizia abitativa

Amministrazione, funzionamento e fornitura dei servizi e delle attività relativi alla pianificazione e alla gestione del territorio e per la casa, ivi incluse le attività di supporto alla programmazione, al coordinamento e al monitoraggio delle relative politiche. Interventi che rientrano nell'ambito della politica regionale unitaria in materia di assetto del territorio e di edilizia abitativa.

Programma	St. definitivi	Impegni	% Imp.	Pagamenti	% Pag.
1 - Urbanistica e assetto del territorio	175.153,49	82.090,61	46,87%	71.851,66	87,53%
2 - Edilizia residenziale pubblica e locale e piani di edilizia economico- popolare	10.000,00	5.000,00	50,00%	0,00	0,00%
3 - Politica regionale unitaria per l'assetto del territorio e l'edilizia abitativa (solo per le Regioni)	0,00	0,00	0,00%	0,00	0,00%
Totali	185.153,49	87.090,61	47,04%	71.851,66	82,50%

Tabella 19: Prospetto economico della Missione 8 - Assetto del territorio ed edilizia abitativa

Programma 1 - Urbanistica e assetto del territorio

Nel corso dell'anno 2018 è stato completato l'iter finalizzato all'adozione definitiva della "Variante 2018 al PRG di Arco - adeguamento alla Legge provinciale 4 agosto 2015, n. 15 e al D.P.P. 19 maggio 2017 n. 8-61/Leg." e della "Variante al piano regolatore generale di Arco per la disciplina degli edifici ricompresi nel centro storico di Arco e frazioni e degli edifici storici isolati", che entreranno in vigore nel 2019 dopo l'approvazione da parte della Giunta provinciale. Nel 2018 si è inoltre concluso l'iter approvativo della "Variante al PRG per la disciplina delle aree in località Linfano". Sono inoltre proseguiti gli approfondimenti volti all'adozione della Variante 15, che avverrà nel corso del 2019, con i presupposti di definire uno strumento urbanistico atto a completare la dotazione di servizi della città pubblica introducendo principi pianificatori di carattere perequativo.

Missione 9 - Sviluppo sostenibile e tutela del territorio e dell'ambiente

Amministrazione e funzionamento delle attività e dei servizi connessi alla tutela dell'ambiente, del territorio, delle risorse naturali e delle biodiversità, di difesa del suolo e dall'inquinamento del suolo, dell'acqua e dell'aria Amministrazione, funzionamento e fornitura dei servizi inerenti l'igiene ambientale, lo smaltimento dei rifiuti e la gestione del servizio idrico. Sono incluse le attività di supporto alla programmazione, al coordinamento e al monitoraggio delle relative politiche. Interventi che rientrano nell'ambito della politica regionale unitaria in materia di sviluppo sostenibile e tutela del territorio e dell'ambiente.

Programma	St. definitivi	Impegni	% Imp.	Pagamenti	% Pag.
1 - Difesa del suolo	560.976,80	21.977,32	3,92%	21.977,32	100,00%
2 - Tutela, valorizzazione e recupero ambientale	1.811.567,51	1.165.600,65	64,34%	728.186,74	62,47%
3 - Rifiuti	3.815.330,00	2.386.652,95	62,55%	2.092.438,27	87,67%
4 - Servizio idrico integrato	3.588.408,79	2.722.523,87	75,87%	1.010.848,87	37,13%
5 - Aree protette, parchi naturali, protezione naturalistica e forestazione	662.481,93	302.151,36	45,61%	282.566,18	93,52%
6 - Tutela e valorizzazione delle risorse idriche	0,00	0,00	0,00%	0,00	0,00%
7 - Sviluppo sostenibile territorio montano piccoli Comuni	0,00	0,00	0,00%	0,00	0,00%
8 - Qualità dell'aria e riduzione dell'inquinamento	0,00	0,00	0,00%	0,00	0,00%
9 - Politica regionale unitaria per lo sviluppo sostenibile e la tutela del territorio e dell'ambiente (solo per le Regioni)	0,00	0,00	0,00%	0,00	0,00%
Totali	10.438.765,03	6.598.906,15	63,22%	4.136.017,38	62,68%

Tabella 20: Prospetto economico della - Missione 9 Sviluppo sostenibile e tutela del territorio e dell'ambiente

Programma 1 - Difesa del suolo

Nel corso dell'anno 2018 è stata completata la progettazione del vallo tomo alla base del Monte Brione ed è stata realizzata la messa in sicurezza della parete rocciosa nell'area del castello sovrastante la "lizza Bassa". Rimane in capo alla PAT il monitoraggio e controllo dell'inclinometro realizzato in monte Velo.

Programma 2 - Tutela, valorizzazione e recupero ambientale

Nel corso dell'anno 2018 è stata rinnovata la registrazione EMAS fino al 22 giugno 2021; sono corso interventi per la valorizzazione del parco dell'Arboreto, nell'ambito dei quali è stato realizzato il marciapiede per facilitare l'accesso al parco è stata completata la progettazione per la realizzazione della struttura di servizio e di supporto alla didattica, ora in fase di appalto; sono completati i lavori strutturali per il recupero della Lizza bassa del castello, ed è in corso di perfezionamento il progetto della parte botanica per la realizzazione "dell'orto dei semplici" al fine di creare area verde dedicata alla didattica ed alla sensibilizzazione sul verde urbano; si sta inoltre progettando un intervento di recupero dei giardini del complesso ex-ospedaliero della Palme, che possa creare un'area verde pubblica congiunta con viale delle palme;

Per quanto riguarda gli interventi di monitoraggio, si mantengono in atto iniziative per contenere la diffusione della zanzara tigre, in collaborazione con il Museo Civico di Rovereto. Altre iniziative di monitoraggio e prevenzione, con interventi mirati, interessano il problema dei topi e degli scarafaggi che stanno interessando ormai parecchie zone del territorio comunale.

Programma 3 - Rifiuti

Nel corso dell'anno 2018 nel mese di settembre è stato chiuso il CRZ presso la discarica provinciale della "Maza" e pertanto si è stipulata apposita convenzione con i comuni limitrofi, Riva del Garda, Dro, Nago Torbole, e la Comunità di Vale per garantire il servizio permettendo ai cittadini di Arco di conferire presso i centri di raccolta di tali Amministrazioni. E' stato fatto uno studio, in collaborazione con la Polizia locale intercomunale per l'implementazione della videosorveglianza delle isole ecologiche a cui è stata data attuazione. È stato iniziato uno studio per inserire la raccolta differenziata anche nella gestione dei rifiuti dei cestini stradali, valutandone la fattibilità economica in relazione al sistema di raccolta attualmente attivo. Inoltre è stata individuata l'area per la realizzazione di un punto attrezzato per la raccolta stagionale delle ramagli, in collaborazione con la Comunità di Valle.

Programma 4 - Servizio idrico integrato

Nel corso dell'anno 2018 sono stati realizzati collegamento del serbatoio dell'acquedotto di Padaro al nuovo pozzo realizzato nel 2016 con adeguamento delle dotazioni tecniche; completamento dell'acquedotto "Arco sud" per una più adeguata fornitura idrica della zona di Romarzollo; sostituzione di parte di ramale della rete acquedottistica di Paratosaiano. Conseguentemente nel prossimo triennio sono previsti i seguenti interventi; efficientamento del sistema acquedottistico Murlo, Moline Padaro dotando lo stesso di sistemi di telecontrollo apparecchiature di gestione e sanificazione; adeguamento delle tubazioni di servizio del serbatoio del "Castello" e realizzazione del sistema di telecontrollo; la sostituzione di parti di ramali di acquedotto nelle zone di Gazzi e Bolognano che sono risultati particolarmente danneggiati.

Per quanto riguarda la rete fognaria nel quinquennio appena trascorso, sono stati fatti degli interventi straordinari programmati, di pulizia, controllo e manutenzione dei ramali principali della fognatura nera, ora si rende necessario proseguire con tale intervento verificando anche i ramali delle acque bianche che comprendono anche l'uso delle vecchie "fitte" ora dismesse dal "consorzio irriguo" per verificare la loro operatività e gli interventi conseguenti al fine di garantire l'efficienza del sistema di smaltimento.

I servizi di acquedotto e fognatura sono stati svolti, anche per il 2018, in diretta economia, in attesa di affidarli a breve alla società AGI srl appositamente costituita e oggetto di ricapitalizzazione nel corso dell'anno. Alcune funzioni amministrative (contratti con l'utenza e front office, fatturazione, ecc.) anche per il 2017 sono state oggetto di esternalizzazione ad AGS spa, azienda specializzata del settore.

Nel corso del 2018 si è provveduto a concretizzare l'operazione concernente l'acquisizione dell'acquedotto potabile dal Consorzio di Miglioramento fondiario di Laghel. Dopo numerosi incontri tenutisi con i rappresentanti del Consorzio, si è giunti ad un accordo e la conseguente sottoscrizione di un contratto preliminare che prevede la cessione gratuita al Comune della rete e degli impianti a fronte di una compartecipazione economica del Comune stesso al rifacimento della rete acquedottistica principale. L'operazione di definitivo trasferimento dei beni sarà conclusa nel corso del 2019. A seguito di tali accordi si è anche provveduto alla messa in esercizio del collegamento della rete dell'acquedotto di Laghel al serbatoio del "Castello"

Le spese sostenute per i servizi di acquedotto e fognatura sono risultate in linea con le previsioni sulla base delle quali sono state determinate le tariffe dei corrispettivi 2018 che saranno riscossi nella primavera di quest'anno. Va ricordato che al Comune compete anche la riscossione della tariffa della depurazione, la quale viene interamente riversata alla Provincia Autonoma di Trento quale titolare del rispettivo servizio.

Programma 5 - Aree protette, parchi naturali, protezione naturalistica e forestazione

Il Programma comprende anche le attività di competenza del comune per quanto concerne la gestione del patrimonio forestale. In particolare, anche nel corso del 201, tramite l'Ufficio economato si è provveduto a gestire l'assegnazione ai censiti della legna da ardere sia quella in piedi tramite le sorti, che quella consegnata a domicilio, così come la vendita del legname ad uso commercio. L'ufficio inoltre ha provveduto alla gestione di tutti gli adempimenti e al coordinamento delle attività della Associazione Foestale, di cui Arco è Comune capofila, in particolar per quanto riguarda la parte amministrativa e i rapporti con la Provincia in merito di Piano di Sviluppo Rurale (PSR). Riguardo quest'ultimo settore di intervento, come Comune di Arco, nel 2018 è stato richiesto il finanziamento per la sistemazione di due strade montane una in associazione con il Comune di Drena e di due interventi sull'"habitat" boschivo, anche di questi uno in associazione con Drena.

In attuazione del decreto del Presidente della Giunta provinciale di Trento n. 5-39/Leg. dd. 9.5.2016 l'amministrazione comunale è l'ente capoconvenzione della gestione associata e coordinata del servizio di custodia forestale dell'Alto Garda.

Gli enti aderenti alla gestione associata sono i comuni (Arco, Riva, Nago Torbole, Tenno, Dro e Drena) e l'ASUC (ville del Monte) facenti parte della zona di vigilanza n. 30 così come definita con delibera della giunta provinciale n. 1149 dd. 21.7.2017.

La dotazione organica del servizio è di cinque unità facenti parte della pianta organica del Comune di Arco ma con suddivisione di tutte le spese con gli enti aderenti secondo i criteri fissati nella specifica convenzione per la gestione associata di rep. Interno n. 65 di data 29 agosto 2016.

L'organizzazione del servizio è disciplinata dall'anzidetta convenzione che pone in capo alla conferenza permanente dei rappresentanti degli enti aderenti l'attività di indirizzo e di controllo.

La conferenza nel corso dell'anno 2018 si è convocata n. 1 volta approvando fra le altre cose il preventivo 2018 di complessive euro 290.949,87 e il consuntivo 2017 di complessive euro 208.835,25.-

L'attività viene concordata con la Stazione Forestale di Riva del Garda tenendo conto delle specifiche richieste che possono arrivare dalle singole amministrazioni.

Nello specifico si è elaborata una tabella per ogni attività riportante le giornate ad essa dedicate.

Le operazioni di vigilanza, sotto il coordinamento della Stazione forestale di Riva del Garda hanno portato a procedimenti rilevati sia in collaborazione che in forma autonoma.

Nella sezione relativa al piano triennale di prevenzione alla corruzione trovano spazio in tabella sanzioni amministrative solamente i verbali elevati solamente dove vi è stata firma di almeno un custode. Altri rilievi ed accertamenti fatti in sinergia con la Stazione forestale, ma successivamente curati direttamente dal personale della PAT, non trovano spazio in tabella.

Attività	Arco	ASUC Ville del Monte	Drena	Dro	Nago Torbole	Riva del Garda	Tenno	Tot
Operazioni Forestali	109	57	35	10	27	77	240	555*
Operazioni Tecniche	3		2	2	11	7	3	28
Servizi Antincendio	Vengono svolti su tutta la superficie della gestione associata							6
Rilievi Urbanistici						1	2	3
Fauna Selvatica	13	1		2	4	7	2	29
Didattica	10			1	2	11	4	28

** Sono calcolate le giornate impiegate per assegnazioni su proprietà privata come previsto dalla normativa nei casi di cambi coltura e utilizzazioni legnose sia per uso proprio che commercio in collaborazione con la Stazione Forestale di Riva del Garda, o l'UDF di Rovereto-Riva del Garda in caso di assegni ad Uso Commercio.*

In riferimento alla didattica è stata svolta sia dietro richiesta diretta degli istituti scolastici o scuole dell'infanzia, che in collaborazione con le sezioni SAT di Riva del Garda ed Arco, nel corso del progetto "La SAT incontra le scuole". Si tratta di attività di educazione ambientale svolta sia in classe ed in bosco accompagnando in escursione gli scolari/studenti. A tutti è stato richiesto di mandare un report sull'attività svolta direttamente all'Ufficio del Segretario Generale. Nello specifico gli studenti coinvolti sono stati circa 1689 per un complessivo di ore impiegate pari ad 81.

Missione 10 - Trasporti e diritto alla mobilità

Amministrazione, funzionamento e regolamentazione delle attività inerenti la pianificazione, la gestione e l'erogazione di servizi relativi alla mobilità sul territorio. Sono incluse le attività di supporto alla programmazione, al coordinamento e al monitoraggio delle relative politiche. Interventi che rientrano nell'ambito della politica regionale unitaria in materia di trasporto e diritto alla mobilità.

Programma	St. definitivi	Impegni	% Imp.	Pagamenti	% Pag.
1 - Trasporto ferroviario	0,00	0,00	0,00%	0,00	0,00%
2 - Trasporto pubblico locale	1.078.000,00	1.050.721,99	97,47%	864.168,00	82,25%
3 - Trasporto per vie d'acqua	0,00	0,00	0,00%	0,00	0,00%
4 - Altre modalità di trasporto	0,00	0,00	0,00%	0,00	0,00%
5 - Viabilità e infrastrutture stradali	4.664.691,86	2.311.853,35	49,56%	2.038.115,22	88,16%
6 - Politica regionale unitaria per i trasporti e il diritto alla mobilità (solo per le Regioni)	0,00	0,00	0,00%	0,00	0,00%
Totali	5.742.691,86	3.362.575,34	58,55%	2.902.283,22	86,31%

Tabella 21: Prospetto economico della Missione 10 - Trasporti e diritto alla mobilità

Programma 2 - Trasporto pubblico locale

Il servizio di trasporto pubblico locale è svolto in forma associata con i Comuni di Nago-Tobole e Riva del Garda tramite l'affidamento "in house" alla società Trentino Trasporti Esercizio spa sulla base dell'apposito disciplinare di servizio. Il Comune di Arco funge da Capofila della gestione. Nello svolgimento del servizio non sono state rilevate particolari criticità in corso d'anno se non quelle di dover potenziare alcune corse legate all'utilizzo degli studenti. I chilometri percorsi sono comunque risultati nei limiti di quelli programmati e la spesa sostenuta per il trasferimento dei fondi alla società è risultata all'interno di quanto stanziato a bilancio, anche grazie ad una politica di contenimento dei costi attuata negli ultimi anni da parte della società affidataria del servizio.

Il 2018 è stato caratterizzato dall'introduzione sperimentale, sul territorio del Comune di Riva del Garda, di una nuova linea urbana per il periodo estivo che collega il parcheggio di testa alla Baltera con la spiaggia e il lungolago di Riva. Il servizio, svolto in forma gratuita, dopo un inizio difficoltoso, ha poi avuto un certo riscontro di utenti e quindi verrà riproposto, se pur parzialmente rivisto, anche nell'estate del 2019.

Sempre nel 2018 è stato affidato un incarico specifico ad una ditta specializzata nel settore della mobilità e dei trasporti, per una verifica dell'attuale piano d'area del trasporto urbano dell'Alto Garda e la formulazione di eventuali proposte per una sua revisione.

Programma 5 - Viabilità e infrastrutture stradali

Nel corso dell'anno 2018 è stata completata la ciclabile di via S. Caterina di collegamento fra Riva del Garda e Arco, è in avanzata fase di realizzazione la ciclabile a sbalzo sul fiume Sarca nel tratto dell'abitato di Arco. E' stata realizzata la rotatoria di ingresso al centro di Arco, sono stati completati i progetti per la realizzazione delle rotatorie di via Degasperi e via Negrelli, per il quale si sta completando la procedura di esproprio e quella di via Degasperi, via monte Baldo, via Cerere e via Nass per la quale si sta provvedendo a completare all'iter approvativo.

Per quanto riguarda illuminazione pubblica, si procede con la sostituzione e adeguamento dei corpi illuminanti con lampade a led, ed inoltre si sta provvedendo al completamento della progettazione e alla successiva realizzazione dell'illuminazione pubblica di via

Missione 11 - Soccorso civile

Amministrazione e funzionamento delle attività relative agli interventi di protezione civile sul territorio, per la previsione, la prevenzione, il soccorso e il superamento delle emergenze e per fronteggiare le calamità naturali. Programmazione, coordinamento e monitoraggio degli interventi di soccorso civile sul territorio, ivi comprese anche le attività in forma di collaborazione con altre amministrazioni competenti in materia. Interventi che rientrano nell'ambito della politica regionale unitaria in materia di soccorso civile

Programma	St. definitivi	Impegni	% Imp.	Pagamenti	% Pag.
1 - Sistema di protezione civile	187.600,00	162.996,24	86,88%	139.317,85	85,47%
2 - Interventi a seguito di calamità naturali	0,00	0,00	0,00%	0,00	0,00%
3 - Politica regionale unitaria per il soccorso e la protezione civile (solo per le Regioni)	0,00	0,00	0,00%	0,00	0,00%
Totali	187.600,00	162.996,24	86,88%	139.317,85	85,47%

Tabella 22: Prospetto economico della Missione 11 - Soccorso civile

Programma 1 - Sistema di protezione civile

Nel corso dell'anno 2018 è stato fatto e inoltrato alla PAT, il censimento degli edifici/opere infrastrutturali del territorio e degli edifici/opere infrastrutturali strategici, sia privati che pubblici.

Sono stati predisposti i piani di sicurezza per le principali manifestazioni nel centro storico di Arco e presso il castello.

Missione 12 - Diritti sociali, politiche sociali e famiglia

Amministrazione, funzionamento e fornitura dei servizi e delle attività in materia di protezione sociale a favore e a tutela dei diritti della famiglia, dei minori, degli anziani, dei disabili, dei soggetti a rischio di esclusione sociale, ivi incluse le misure di sostegno e sviluppo alla cooperazione e al terzo settore che operano in tale ambito. Sono incluse le attività di supporto alla programmazione, al coordinamento e al monitoraggio delle relative politiche. Interventi che rientrano nell'ambito della politica regionale unitaria in materia di diritti sociali e famiglia.

Programma	St. definitivi	Impegni	% Imp.	Pagamenti	% Pag.
1 - Interventi per l'infanzia e i minori e per asili nido	1.256.950,00	1.125.456,62	89,54%	990.687,17	88,03%
2 - Interventi per la disabilità	40.000,00	30.837,93	77,09%	24.557,31	79,63%
3 - Interventi per gli anziani	160.000,00	148.292,50	92,68%	127.837,21	86,21%
4 - Interventi per soggetti a rischio di esclusione sociale	423.200,00	408.034,67	96,42%	278.282,07	68,20%
5 - Interventi per le famiglie	0,00	0,00	0,00%	0,00	0,00%
6 - Interventi per il diritto alla casa	0,00	0,00	0,00%	0,00	0,00%
7 - Programmazione e governo della rete dei servizi sociosanitari e sociali	180.500,00	131.875,68	73,06%	106.108,77	80,46%
8 - Cooperazione e associazionismo	0,00	0,00	0,00%	0,00	0,00%
9 - Servizio necroscopico e cimiteriale	312.898,80	220.156,44	70,36%	185.308,29	84,17%
10 - Politica regionale unitaria per i diritti sociali e la famiglia (solo per le Regioni)	0,00	0,00	0,00%	0,00	0,00%
Totali	2.373.548,80	2.064.653,84	86,99%	1.712.780,82	82,96%

Tabella 23: Prospetto economico della Missione 12 - Diritti sociali, politiche sociali e famiglia

Programma 1 - Interventi per l'infanzia e i minori e per asili nido

L'erogazione ed il sostegno di servizi a favore dell'infanzia e dei minori, nel 2018 è stata orientata su tre principali ambiti.

Presso l'asilo nido Millecolori è stata confermata la collaborazione con il coordinatore pedagogico quale supporto delle attività ordinaria a favore di bambini, famiglie ed educatrici.

La gestione del micronido comunale è stata prorogata fino a luglio 2019, con l'obiettivo di definire una riorganizzazione di alcune modalità erogazione del servizio (cucina, arredo) in previsione dell'avvio della nuova procedura di appalto.

Il sostegno alle famiglie che fruiscono del servizio di nido familiare-Tagesmutter gestito da organismi della cooperazione accreditati, è stato attivato a favore di 48 famiglie utenti.

Programma 2 - Interventi per la disabilità

Nel 2018 è proseguita la collaborazione con la Comunità Alto Garda e Ledro per l'attivazione di interventi di natura economica a favore di soggetti disabili inseriti in strutture residenziali di tipo istituzionale.

Programma 3 - Interventi per gli anziani

Gli interventi a sostegno di tale fascia di popolazione nel 2019 hanno riguardato nello specifico la copertura dei costi di degenza di anziani indigenti inseriti presso case di riposo o RSA (13 ospiti), il mantenimento/sostituzione delle assegnazioni degli orti per anziani presso il parco Nelson Mandela (n. 20 lotti); l'erogazione di contributi a favore delle attività di circoli pensionati ed associazioni; il sostegno alle attività di ginnastica motoria organizzate dalla Comunità di Valle; l'assistenza domiciliare a circa una quarantina di anziani mediante il progetto Intervento19.

Programma 4 - Interventi per soggetti a rischio di esclusione

Per contrastare seppur parzialmente il problema dell'attuale crisi produttiva e della contrazione dei livelli occupazionali, nel 2018 il Comune di Arco, in collaborazione con l'Agenzia del Lavoro, il Centro per l'impiego e i servizi territoriali competenti, ha attivato n. 4 progetti di accompagnamento all'occupabilità attraverso lavori socialmente utili denominati Interventi 19 con il coinvolgimento di 57 lavoratori (settore urbano rurale, sarca, archivi, servizi alla persona) e n. 1 progetto di inserimento lavorativo triennale di persona disabile denominato Intervento 18. I progetti sono stati approvati e finanziati dall'Agenzia del Lavoro provinciale per il triennio 2018/2020.

E' proseguita la collaborazione con il Ministero di Grazia e Giustizia Tribunale di Rovereto per lo svolgimento di lavori di pubblica utilità a titolo di pena (n. 8 progetti svolti).

Nel 2018 è stata consolidata la collaborazione con la residenza protetta Casa degli Ulivi (ex casa alloggio), gestita dalla cooperativa sociale Arcobaleno su finanziamento erogato dalla Comunità di Valle (Lp. 35/83) e che prevede l'accoglienza residenziale temporanea a favore di n.7 utenti.

Si è confermato il sostegno finanziario all'attività del Centro di Ascolto e Solidarietà, a favore di persone indigenti del territorio comunale.

Programma 7 - Programmazione e governo della rete dei servizi socio sanitari e sociali

L'amministrazione ha confermato il proprio impegno a sostegno delle politiche familiari approvando il Piano degli interventi in materia di Politiche Familiari (anno 2018); nel maggio 2018 è stato confermato il mantenimento della prima annualità del certificato base Family Audit rilasciato

dall'Agenzia provinciale per la famiglia, la natalità e le politiche giovanili; l'attività del Distretto famiglia è proseguita in base ai contenuti dell'accordo volontario di area per lo sviluppo del Distretto Famiglia nell'Alto Garda (programma 2017/2018); è stata confermata la collaborazione associazioni locali sostenendo l'attività e organizzando, in un'ottica di sussidiarietà orizzontale, iniziative e progettualità varie; è stata garantita la collaborazione attiva con la Comunità di Valle per la realizzazione del Piano Sociale di Comunità.

Programma 9 - Servizio necroscopico e cimiteriale

La gestione dei servizi cimiteriali e degli otto cimiteri presenti sul territorio comunale, è proseguita in diretta economia anche per il 2018 seppur supportata da alcuni affidamenti esterni per quanto riguarda in particolare interventi di pulizia dei cimiteri. Per gli aspetti amministrativi la gestione è stata svolta regolarmente dall'Ufficio preposto per quanto attiene tutti gli adempimenti in materia di polizia mortuaria oltre che per la gestione delle concessioni cimiteriali. Anche i proventi cimiteriali e dai rinnovi delle concessioni sono risultati in linea con le previsioni di bilancio. Per quanto riguarda il servizio di trasporto e cremazione dei defunti, che il Comune offre alla cittadinanza a fronte del pagamento di una tariffa, va segnalato il dato delle cremazioni che nel corso del 2018 sono state 87 su un totale di 133 decessi di residenti del Comune (65%); percentuale superiore a quella del 2017 (60%). Il costo di tale servizio è stato di circa 39 mila euro a fronte di entrate tariffarie di circa 21 mila euro.

Missione 13 - Tutela della salute

Amministrazione, funzionamento e fornitura dei servizi e delle attività per la prevenzione, la tutela e la cura della salute. Comprende l'edilizia sanitaria. Programmazione, coordinamento e monitoraggio delle politiche a tutela della salute sul territorio. Interventi che rientrano nell'ambito della politica regionale unitaria in materia di tutela della salute.

Programma	St. definitivi	Impegni	% Imp.	Pagamenti	% Pag.
1 - Servizio sanitario regionale - finanziamento ordinario corrente per la garanzia dei LEA	0,00	0,00	0,00%	0,00	0,00%
2 - Servizio sanitario regionale - finanziamento aggiuntivo corrente per livelli di assistenza superiori ai LEA	0,00	0,00	0,00%	0,00	0,00%
3 - Servizio sanitario regionale - finanziamento aggiuntivo corrente per la copertura dello squilibrio di bilancio corr.	0,00	0,00	0,00%	0,00	0,00%
4 - Servizio sanitario regionale - ripiano di disavanzi sanitari relativi ad esercizi pregressi	0,00	0,00	0,00%	0,00	0,00%
5 - Servizio sanitario regionale - investimenti sanitari	0,00	0,00	0,00%	0,00	0,00%
6 - Servizio sanitario regionale - restituzione maggiori gettiti SSN	0,00	0,00	0,00%	0,00	0,00%
7 - Ulteriori spese in materia sanitaria	0,00	0,00	0,00%	0,00	0,00%
8 - Politica regionale unitaria per la tutela della salute (solo per le Regioni)	0,00	0,00	0,00%	0,00	0,00%
Totali	0,00	0,00	0,00%	0,00	0,00%

Tabella 24: Prospetto economico della Missione 13 - Tutela della salute

Missione 14 - Sviluppo economico e competitività

Amministrazione e funzionamento delle attività per la promozione dello sviluppo e della competitività del sistema economico locale, ivi inclusi i servizi e gli interventi per lo sviluppo sul territorio delle attività produttive, del commercio, dell'artigianato, dell'industria e dei servizi di pubblica utilità. Attività di promozione e valorizzazione dei servizi per l'innovazione, la ricerca e lo sviluppo tecnologico del territorio. Sono incluse le attività di supporto alla programmazione, al coordinamento e al monitoraggio delle relative politiche. Interventi che rientrano nell'ambito della politica regionale unitaria in materia di sviluppo economico e competitività.

Programma	St. definitivi	Impegni	% Imp.	Pagamenti	% Pag.
1 - Industria PMI e Artigianato	0,00	0,00	0,00%	0,00	0,00%
2 - Commercio - reti distributive - tutela dei consumatori	117.510,00	100.758,50	85,74%	90.070,73	89,39%
3 - Ricerca e innovazione	0,00	0,00	0,00%	0,00	0,00%
4 - Reti e altri servizi di pubblica utilità	166.000,00	153.492,40	92,47%	152.380,12	99,28%
5 - Politica regionale unitaria per lo sviluppo economico e la competitività (solo per le Regioni)	0,00	0,00	0,00%	0,00	0,00%
Totali	283.510,00	254.250,90	89,68%	242.450,85	95,36%

Tabella 25: Prospetto economico della Missione 14 - Sviluppo economico e competitività

Programma 2 - Commercio - reti distributive - tutela dei consumatori

Nel corso dell'anno 2018 è stata posta particolare attenzione alla sicurezza e sono stati predisposti i piani di sicurezza di tutti i mercati. Il luglio 2017 erano in scadenza le concessioni per il commercio su aree pubbliche relative ai mercati, tale termine è stato prorogato dal governo, con l'art.1 comma 1180 della legge 27/12/2017 n. 205 al 31/12/2020.

Programma 4 - Reti e altri servizi di pubblica utilità

Il programma comprende la gestione dell'imposta di pubblicità e il servizio di pubbliche affissioni, gestito, anche per il 2018, tramite la ditta ICA srl affidataria del servizio a fronte della corresponsione di unaggio. L'affidamento del servizio alla ditta ICA srl è stato prorogato per altri due anni, fino al 31/12/2020.

Dei proventi tributari si è detto nell'apposita analisi delle entrate. Per quanto attiene lo svolgimento del servizio non si rilevano criticità.

Missione 15 - Politiche per il lavoro e la formazione professionale

Amministrazione e funzionamento delle attività di supporto: alle politiche attive di sostegno e promozione dell'occupazione e dell'inserimento nel mercato del lavoro; alle politiche passive del lavoro a tutela dal rischio di disoccupazione; alla promozione, sostegno e programmazione della rete dei servizi per il lavoro e per la formazione e l'orientamento professionale. Sono incluse le attività di supporto alla programmazione, al coordinamento e al monitoraggio delle relative politiche, anche per la realizzazione di programmi comunitari. Interventi che rientrano nell'ambito della politica regionale unitaria in materia di lavoro e formazione professionale.

Programma	St. definitivi	Impegni	% Imp.	Pagamenti	% Pag.
1 - Servizi per lo sviluppo del mercato del lavoro	0,00	0,00	0,00%	0,00	0,00%
2 - Formazione professionale	0,00	0,00	0,00%	0,00	0,00%
3 - Sostegno all'occupazione	0,00	0,00	0,00%	0,00	0,00%
4 - Politica regionale unitaria per il lavoro e la formazione professionale (solo per le Regioni)	0,00	0,00	0,00%	0,00	0,00%
Totali	0,00	0,00	0,00%	0,00	0,00%

Tabella 26: Prospetto economico della Missione 15 - Politiche per il lavoro e la formazione professionale

Missione 16 - Agricoltura, politiche agroalimentari e pesca

Amministrazione, funzionamento ed erogazione di servizi inerenti lo sviluppo sul territorio delle aree rurali, dei settori agricolo e agroindustriale, alimentare, forestale, zootecnico, della caccia, della pesca e dell'acquacoltura. Programmazione, coordinamento e monitoraggio delle relative politiche sul territorio anche in raccordo con la programmazione comunitaria e statale. Interventi che rientrano nell'ambito della politica regionale unitaria in materia di agricoltura, sistemi agroalimentari, caccia e pesca.

Programma	St. definitivi	Impegni	% Imp.	Pagamenti	% Pag.
1 - Sviluppo del settore agricolo e del sistema agroalimentare	31.000,00	27.561,78	88,91%	24.061,78	87,30%
2 - Caccia e pesca	0,00	0,00	0,00%	0,00	0,00%
3 - Politica regionale unitaria per l'agricoltura, i sistemi agroalimentari, la caccia e la pesca (solo per le Regioni)	0,00	0,00	0,00%	0,00	0,00%
Totali	31.000,00	27.561,78	88,91%	24.061,78	87,30%

Tabella 27: Prospetto economico della Missione 16 - Agricoltura, politiche agroalimentari e pesca

Programma 1 - Sviluppo del settore agricolo e del sistema agroalimentare

Nel corso dell'anno 2018 è stato nuovamente assegnata la gestione del mercato agricolo in in ottemperanza alla nuova normativa di settore, per una durata di cinque anni. La L.P. 4 agosto 2015 n. 15 art.116 ha istituito la "banca della terra", nel corso del 2018 stata attivata la procedura prevista con deliberazione GP n. 303 di data 23 febbraio 2017 che approvava i criteri e le modalità per la costituzione della banca della terra ,dove all'art4 prevede quanto di competenza delle amministrazioni comunali.

Missione 17 - Energia e diversificazione delle fonti energetiche

Programmazione del sistema energetico e razionalizzazione delle reti energetiche nel territorio, nell'ambito del quadro normativo e istituzionale comunitario e statale. Attività per incentivare l'uso razionale dell'energia e l'utilizzo delle fonti rinnovabili. Programmazione e coordinamento per la razionalizzazione e lo sviluppo delle infrastrutture e delle reti energetiche sul territorio. Interventi che rientrano nell'ambito della politica regionale unitaria in materia di energia e diversificazione delle fonti energetiche.

Programma	St. definitivi	Impegni	% Imp.	Pagamenti	% Pag.
1 - Fonti energetiche	101.375,70	45.927,75	45,30%	10.167,79	22,14%
2 - Politica regionale unitaria per l'energia e la diversificazione delle fonti energetiche (solo Regioni)	0,00	0,00	0,00%	0,00	0,00%
Totali	101.375,70	45.927,75	45,30%	10.167,79	22,14%

Tabella 28: Prospetto economico della Missione 17 - Energia e diversificazione delle fonti energetiche

Programma 1 -Fonti energetiche

Nel corso dell'anno 2018 si sono continuate le iniziative di sensibilizzazione per il risparmio energetico con l'utilizzo di fonti rinnovabili con l'apertura dello "Sportello Energia" e l'organizzazione di incontri tematici per e con i cittadini. Si sono inoltre realizzati nuovi impianti di pannelli fotovoltaici ed è continuata l'installazione da parte del cantiere comunale di corpi luce a basso consumo (LED) per l'illuminazione pubblica previsto dal PRIC.

Missione 18 - Relazioni con le altre autonomie territoriali e locali

Erogazioni ad altre amministrazioni territoriali e locali per finanziamenti non riconducibili a specifiche missioni, per trasferimenti a fini perequativi, per interventi in attuazione del federalismo fiscale di cui alla legge delega n.42/2009. Comprende le concessioni di crediti a favore delle altre amministrazioni territoriali e locali non riconducibili a specifiche missioni. Interventi che rientrano nell'ambito della politica regionale unitaria per le relazioni con le altre autonomie territoriali.

Programma	St. definitivi	Impegni	% Imp.	Pagamenti	% Pag.
1 - Relazioni finanziarie con le altre autonomie territoriali	0,00	0,00	0,00%	0,00	0,00%
2 - Politica regionale unitaria per le relazioni con le altre autonomie territoriali e locali (solo per le Regioni)	0,00	0,00	0,00%	0,00	0,00%
Totali	0,00	0,00	0,00%	0,00	0,00%

Tabella 29: Prospetto economico della Missione 18 - Relazioni con le altre autonomie territoriali e locali

Missione 19 - Relazioni internazionali

Amministrazione e funzionamento delle attività per i rapporti e la partecipazione ad associazioni internazionali di regioni ed enti locali, per i programmi di promozione internazionale e per la cooperazione internazionale allo sviluppo. Interventi che rientrano nell'ambito della politica regionale di cooperazione territoriale transfrontaliera.

Programma	St. definitivi	Impegni	% Imp.	Pagamenti	% Pag.
1 - Relazioni internazionali e Cooperazione allo sviluppo	0,00	0,00	0,00%	0,00	0,00%
2 - Cooperazione territoriale (solo per le Regioni)	0,00	0,00	0,00%	0,00	0,00%
Totali	0,00	0,00	0,00%	0,00	0,00%

Tabella 30: Prospetto economico della Missione 19 - Relazioni internazionali

Missione 20 - Fondi e accantonamenti

Accantonamenti a fondi di riserva per le spese obbligatorie e per le spese impreviste, a fondi speciali per leggi che si perfezionano successivamente all'approvazione del bilancio, al fondo crediti di dubbia esigibilità. Non comprende il fondo pluriennale vincolato.

Programma	St. definitivi	Impegni	% Imp.	Pagamenti	% Pag.
1 - Fondo di riserva	80.785,00	0,00	0,00%	0,00	0,00%
2 - Fondo crediti di dubbia esigibilità	467.255,00	0,00	0,00%	0,00	0,00%
3 - Altri fondi	0,00	0,00	0,00%	0,00	0,00%
Totali	548.040,00	0,00	0,00%	0,00	0,00%

Tabella 31: Prospetto economico della missione 20 - Fondi e accantonamenti

Programma 1 -fondo di riserva

Lo stanziamento iniziale a bilancio del Fondo di riserva per l'anno 2018, era pari a €. 290.925 per la competenza e per la cassa. Durante l'esercizio, a seguito di appositi prelevamenti eseguiti mediante n. 10 delibere della Giunta comunale, l'entità dello stesso si è ridotta a €. 80.785.

Programma 2 -fondo crediti di dubbia esigibilità

Della sua natura e delle modalità per la sua quantificazione si rimanda all'apposito capitolo di questa Relazione. Lo stanziamento iniziale di €. 467.255 non ha subito modifiche nel corso dell'esercizio. Trattandosi di un Fondo, per le sue caratteristiche, la spesa prevista a bilancio non è impegnabile e in quanto tale contribuisce ad incrementare l'avanzo di amministrazione. Nel rendiconto, l'ammontare di tale Fondo viene rideterminato secondo le modalità previste dai principi contabili e costituisce una quota accantonata dell'avanzo di amministrazione. Per il 2018 tale accantonamento ammonta ad €. 1.276.690.

Missione 50 - Debito pubblico

Pagamento delle quote interessi e delle quote capitale sui mutui e sui prestiti assunti dall'ente e relative spese accessorie. Comprende le anticipazioni straordinarie.

Programma	St. definitivi	Impegni	% Imp.	Pagamenti	% Pag.
1 - Quota interessi ammortamento mutui e prestiti obbligazionari	0,00	0,00	0,00%	0,00	0,00%
2 - Quota capitale ammortamento mutui e prestiti obbligazionari	63.000,00	62.852,85	99,77%	62.852,85	100,00%
Totali	63.000,00	62.852,85	99,77%	62.852,85	100,00%

Tabella 32: Prospetto economico della missione - 50 Debito pubblico

Programma 2 -quota capitale ammortamento mutui e prestiti obbligazionari

Le somme impegnate nel corso dell'esercizio corrispondono a quanto viene rimborsato annualmente per 10 anni alla Provincia dell'importo da questa concesso al Comune nel 2015 per l'estinzione anticipata dei mutui.

Per il resto il Comune non ha in corso altre forme di indebitamento e quindi il debito residuo per mutui a fine esercizio risulta pari a zero.

Missione 60 - Anticipazioni finanziarie

Spese sostenute per la restituzione delle risorse finanziarie anticipate dall'Istituto di credito che svolge il servizio di tesoreria, per fare fronte a momentanee esigenze di liquidità.

Programma	St. definitivi	Impegni	% Imp.	Pagamenti	% Pag.
1 - Restituzione anticipazioni di tesoreria	4.500.000,00	0,00	0,00%	0,00	0,00%
Totali	4.500.000,00	0,00	0,00%	0,00	0,00%

Tabella 33: Prospetto economico della missione 60 - Anticipazioni finanziarie

Analisi della spesa

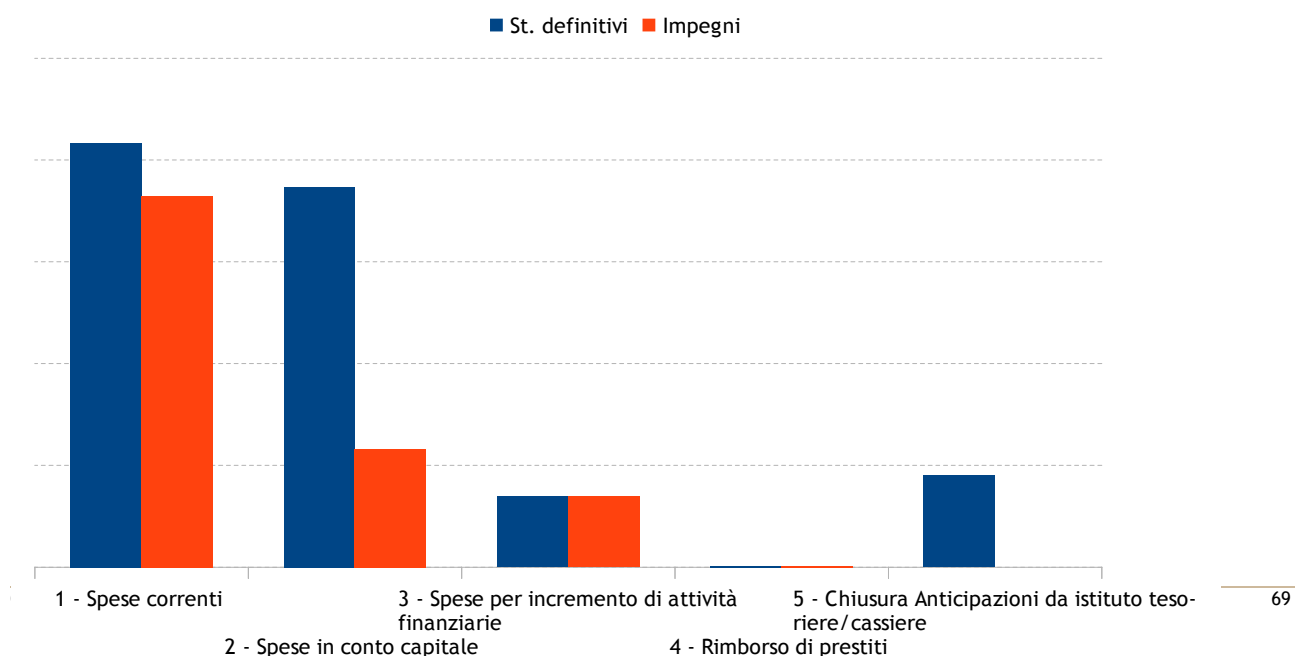
Le operazioni di chiusura contabile delle uscite di bilancio, al pari di quelle relative alle entrate, sono state precedute dalla valutazione dei flussi finanziari che si sono manifestati nell'esercizio, talvolta integrata anche da considerazioni di tipo economico, nel rispetto formale e sostanziale delle norme che disciplinano la redazione dei documenti contabili (correttezza) mentre i documenti riportano i dati con una classificazione che ne agevole la consultazione.

Il riscontro sulle uscite, oggetto di impegno in conto competenza, ha comportato la verifica sulla presenza di tutti gli elementi identificativi, come la ragione del debito, l'indicazione della somma da pagare, il soggetto creditore, la scadenza dell'obbligazione e la specificazione del vincolo costituito sullo stanziamento di bilancio, mentre agli uffici competenti spetta l'obbligo di conservare la relativa documentazione giustificativa.

Il prospetto mostra il riepilogo della spesa per titoli, in sintonia con quanto riportato nella seconda parte del conto di bilancio ufficiale.

Titolo	St. definitivi	Impegni	% Impegnato
1 - Spese correnti	20.826.621,31	18.244.739,15	87,60%
2 - Spese in conto capitale	18.662.350,09	5.800.471,76	31,08%
3 - Spese per incremento di attività finanziarie	3.477.000,00	3.476.953,00	100,00%
4 - Rimborso di prestiti	63.000,00	62.852,85	99,77%
5 - Chiusura Anticipazioni da istituto tesoriere/cassiere	4.500.000,00	0,00	0,00%
Totali	47.528.971,40	27.585.016,76	58,04%

Tabella 34: Analisi della spesa per titoli



La spesa corrente

Le spese correnti (Titolo 1) sono impiegate nel funzionamento di servizi generali (organi istituzionali, segreteria generale, servizio finanziario, tributi, gestione del patrimonio, ufficio tecnico anagrafe, stato civile, ufficio tecnico, sistema informatico, gestione risorse umane, ecc.), per rimborsare la quota annua degli interessi dei mutui del Comune ma soprattutto per svolgere attività e servizi per i cittadini e le imprese del territorio cui fanno riferimento le Missioni e i Programmi di bilancio.

Per natura economica, le spese comprendono i redditi da lavoro dipendente (Macro.101), le imposte e le tasse (Macro.102), l'acquisto di beni e le prestazioni di servizi (Macro.103), i trasferimenti correnti (Macro.104), gli interessi passivi (Macro.107), le spese per redditi da capitale (Macro.108), i rimborsi e le poste correttive delle entrate (Macro.109) a cui vanno aggiunte, come voce residuale, le altre spese correnti (Macro.110).

Le spese correnti impegnate ammontano a 18.244.739 euro pari all'87,6% della previsione. Il dato risulta maggiore di circa 963 mila euro rispetto al 2017.

La maggior spesa riguarda in particolare: le somme introitate e riversate alla PAT per canone di depurazione (+100 mila euro); le spese per il servizio raccolta e smaltimento dei rifiuti (+23 mila euro circa); le spese per il servizio di trasporto pubblico urbano legate all'istituzione della linea Rivetta (+62 mila euro circa), coperte in entrata al 90% dal Comune di Riva del Garda; le spese per interventi di politica del lavoro (+47 mila euro circa); le spese per la pulizia e il riscaldamento dei vari immobili comunali (+90 mila euro circa); le spese per consultazioni elettorali (+30 mila euro circa), rimborsate in ogni caso dallo Stato e dalla Provincia; le spese per servizi ausiliari della biblioteca (+34 mila euro circa); le spese per manifestazioni culturali (+16 mila euro circa); maggiori trasferimenti per contributi in materia turistica e culturale e per l'istruzione (+45 mila euro circa).

Il 31,3% delle somme impegnate del del Titolo 1 interessano la Missione 01 (Servizi istituzionali, generali e di gestione); il 28,5% sono riferite invece alla Missione 09 (Sviluppo sostenibile e tutela del territorio e dell'ambiente) e il 12,4% alla Missione 12 (Diritti sociali, politiche sociali e famiglia). A decrescere si trova poi la Missione 10 (Trasporti e diritto alla mobilità) con il 9%, la Missione 5 (Tutela e valorizzazione dei beni e attività culturali) con il 5,8%. Infine le altre Missione con percentuali inferiori al 5%.

Con l'applicazione dei principi previsti dall'armonizzazione contabile, in particolare il principio di competenza finanziaria potenziata, di cui al D.Lgs. 118/2011, sono state reimputate agli esercizi 2019 e successivi spese correnti per € 313.070,99 finanziate con risorse stanziare sull'esercizio 2018. Si tratta in particolar modo di spese legate al salario accessorio del personale dipendente.

I minori impegni, pari al restante 12,4%, che costituiscono quindi economie di spesa, ammontano a complessivi euro 2.581.882. Fra le minori spese rientra anche l'accantonamento per il Fondo Crediti di Dubbia Esigibilità previsto a bilancio per € 467.255, somma non impegnabile. Il Fondo Crediti di Dubbia Esigibilità, calcolato puntualmente sui dati dei residui delle entrate a consuntivo, come

evidenziato nell'apposito prospetto riportato nel conto del bilancio, costituisce quota accantonata dell'avanzo di amministrazione.

I residui prodotti dalla gestione corrente del 2018 ammontano a €. 4.250.583, gran parte dei quali saranno pagati già nei primi mesi del 2019.

La spesa presenta la seguente situazione articolata per macroaggregati:

Macroaggregato	Impegni
1 - Redditi da lavoro dipendente	5.189.034,65
2 - Imposte e tasse a carico dell'ente	315.848,89
3 - Acquisto di beni e servizi	9.781.904,88
4 - Trasferimenti correnti	1.727.405,16
5 - Trasferimenti di tributi (solo per le Regioni)	0,00
6 - Fondi perequativi (solo per le Regioni)	0,00
7 - Interessi passivi	0,00
8 - Altre spese per redditi da capitale	0,00
9 - Rimborsi e poste correttive delle entrate	36.190,81
10 - Altre spese correnti	1.194.354,76
Totali	18.244.739,15

Tabella 35: Prospetto economico della spesa corrente per macroaggregati

La tabella seguente, e il relativo grafico, mostrano la ripartizione della spesa corrente per Missione.

N	Missione	St. definitivi	Impegni	% Imp.	Pagamenti	% Pag.
1	Servizi istituzionali, generali e di gestione	6.647.781,31	5.724.077,00	86,11%	5.177.687,82	90,45%
2	Giustizia	0,00	0,00	0,00%	0,00	0,00%
3	Ordine pubblico e sicurezza	708.000,00	707.029,54	99,86%	565.270,98	79,95%
4	Istruzione e diritto allo studio	922.380,00	812.005,55	88,03%	498.943,18	61,45%
5	Tutela e valorizzazione dei beni e attività culturali	1.332.800,00	1.058.136,79	79,39%	768.686,58	72,65%
6	Politiche giovanili, sport e tempo libero	640.950,00	549.587,89	85,75%	399.422,83	72,68%
7	Turismo	126.050,00	114.549,27	90,88%	103.782,03	90,60%
8	Assetto del territorio ed edilizia abitativa	96.100,00	67.149,03	69,87%	60.163,95	89,60%
9	Sviluppo sostenibile e tutela del territorio e dell'ambiente	5.431.060,00	5.208.433,08	95,90%	3.105.510,68	59,62%
10	Trasporti e diritto alla mobilità	1.745.600,00	1.650.752,80	94,57%	1.333.927,12	80,81%
11	Soccorso civile	135.800,00	132.996,24	97,94%	128.544,67	96,65%
12	Diritti sociali, politiche sociali e famiglia	2.267.400,00	2.024.517,43	89,29%	1.686.988,87	83,33%
13	Tutela della salute	0,00	0,00	0,00%	0,00	0,00%
14	Sviluppo economico e competitività	163.510,00	146.593,75	89,65%	134.793,70	91,95%
15	Politiche per il lavoro e la formazione professionale	0,00	0,00	0,00%	0,00	0,00%
16	Agricoltura, politiche agroalimentari e pesca	27.500,00	24.061,78	87,50%	24.061,78	100,00%
17	Energia e diversificazione delle fonti energetiche	33.650,00	24.849,00	73,85%	6.371,33	25,64%
18	Relazioni con le altre autonomie territoriali e locali	0,00	0,00	0,00%	0,00	0,00%
19	Relazioni internazionali	0,00	0,00	0,00%	0,00	0,00%
20	Fondi e accantonamenti	548.040,00	0,00	0,00%	0,00	0,00%
50	Debito pubblico	0,00	0,00	0,00%	0,00	0,00%
60	Anticipazioni finanziarie	0,00	0,00	0,00%	0,00	0,00%
Totali		20.826.621,31	18.244.739,15	87,60%	13.994.155,52	76,70%

Tabella 36: La spesa corrente per missioni

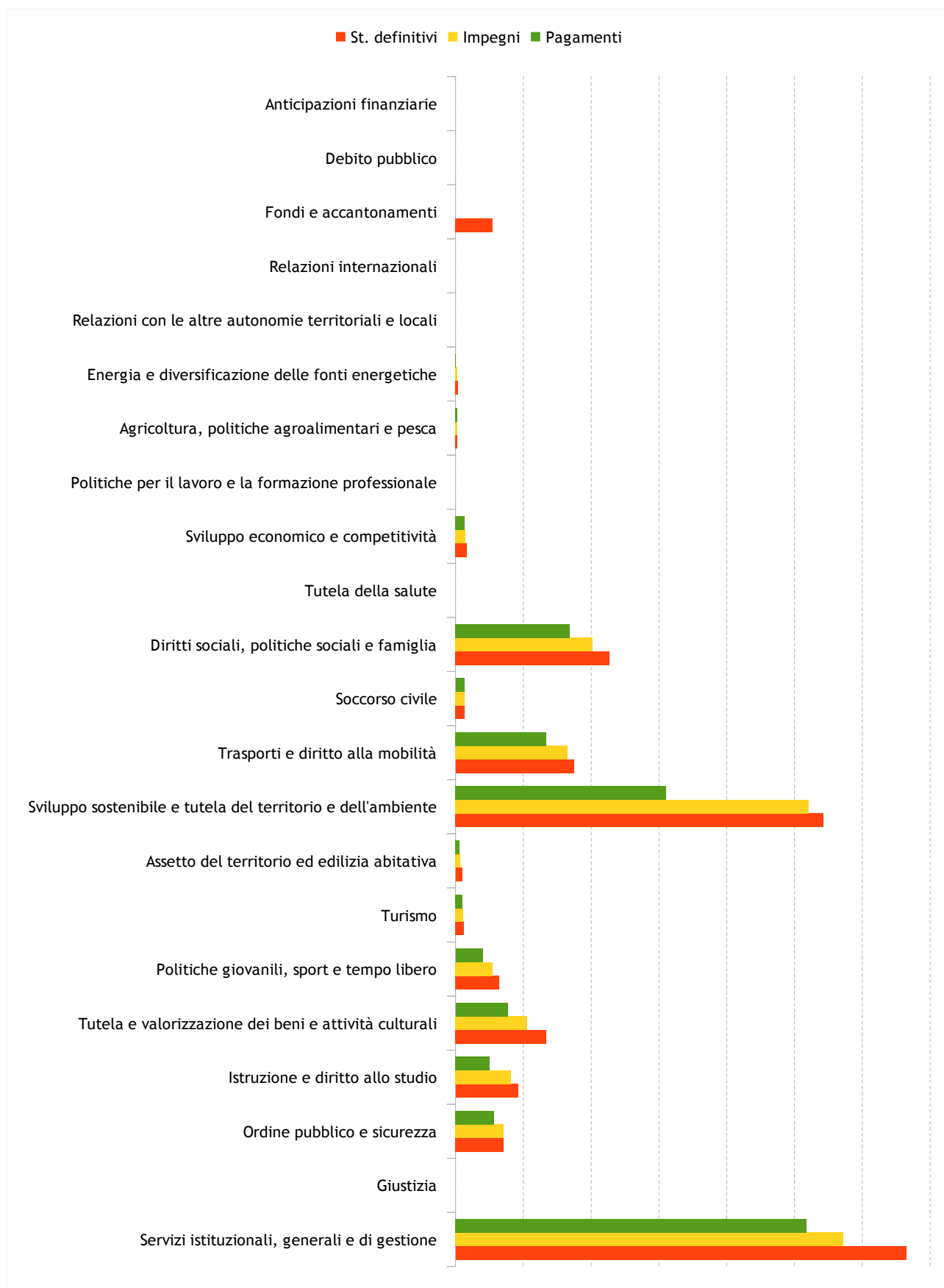


Diagramma 11: La spesa corrente per missioni

La spesa in conto capitale

Gli interventi per l'acquisto o la realizzazione di beni e servizi durevoli sono stati imputati negli esercizi in cui andranno a scadere le singole obbligazioni derivanti dal rispettivo contratto o convenzione. Per gli interventi che non richiedono la stima dei tempi di realizzazione (cronoprogramma), l'imputazione ai rispettivi esercizi è stata effettuata secondo il principio generale, in corrispondenza dell'esigibilità della spesa.

Rientrano in questo contesto le spese in conto capitale a carico dell'ente (Macro.201), gli investimenti fissi lordi (Macro.202), i contributi agli investimenti (Macro.203), i trasferimenti in conto capitale (Macro.204) a cui va ad aggiungersi la voce residuale delle altre spese in conto capitale (Macro.205).

Le spese in conto capitale impegnate ammontano a €. 5.800.471 pari al 31,08% delle previsioni assestate di euro 18.662.350. Se a tali spese vengono aggiunte le somme impegnate sul esercizio 2018 ma reimputate tramite il Fondo Pluriennale Vincolato agli esercizi successivi, sulla base della loro esigibilità, per complessivi €. 7.701.380,93 l'ammontare dell'impegnato sale a €. 13.501.851 e quindi anche la percentuale sulla previsione assestata sale al 72,34%.

I residui prodotti dalla gestione in conto capitale del 2018 ammontano a €. 967.402,44, parte dei quali già pagati nei primi mesi del 2019.

Le spese in conto capitale classificate in macroaggregati sono riassunte nel seguente prospetto:

Macroaggregato	Impegni
1 - Tributi in conto capitale a carico dell'ente	0,00
2 - Investimenti fissi lordi	5.161.590,56
3 - Contributi agli investimenti	608.806,02
4 - Altri trasferimenti in conto capitale	0,00
5 - Altre spese in conto capitale	30.075,18
Totali	5.800.471,76

Tabella 37: Prospetto economico della spesa in conto capitale per macroaggregati

Come già visto per la spesa corrente, anche la spesa in conto capitale è ripartita in missioni. La tabella seguente, e il relativo grafico, mostrano la relativa suddivisione.

N	Missione	St. definitivi	Impegni	% Imp.	Pagamenti	% Pag.
1	Servizi istituzionali, generali e di gestione	1.120.729,69	610.835,25	54,50%	448.175,48	73,37%
2	Giustizia	0,00	0,00	0,00%	0,00	0,00%
3	Ordine pubblico e sicurezza	57.882,53	48.819,63	84,34%	48.819,63	100,00 %
4	Istruzione e diritto allo studio	1.738.620,81	618.233,99	35,56%	504.978,42	81,68%
5	Tutela e valorizzazione dei beni e attività culturali	5.436.324,32	559.914,72	10,30%	510.811,83	91,23%
6	Politiche giovanili, sport e tempo libero	865.767,86	638.058,67	73,70%	561.714,71	88,03%
7	Turismo	0,00	0,00	0,00%	0,00	0,00%
8	Assetto del territorio ed edilizia abitativa	89.053,49	19.941,58	22,39%	11.687,71	58,61%
9	Sviluppo sostenibile e tutela del territorio e dell'ambiente	5.007.705,03	1.390.473,07	27,77%	1.030.506,70	74,11%
10	Trasporti e diritto alla mobilità	3.997.091,86	1.711.822,54	42,83%	1.568.356,10	91,62%
11	Soccorso civile	51.800,00	30.000,00	57,92%	10.773,18	35,91%
12	Diritti sociali, politiche sociali e famiglia	106.148,80	40.136,41	37,81%	25.791,95	64,26%
13	Tutela della salute	0,00	0,00	0,00%	0,00	0,00%
14	Sviluppo economico e competitività	120.000,00	107.657,15	89,71%	107.657,15	100,00 %
15	Politiche per il lavoro e la formazione professionale	0,00	0,00	0,00%	0,00	0,00%
16	Agricoltura, politiche agroalimentari e pesca	3.500,00	3.500,00	100,00%	0,00	0,00%
17	Energia e diversificazione delle fonti energetiche	67.725,70	21.078,75	31,12%	3.796,46	18,01%
18	Relazioni con le altre autonomie territoriali e locali	0,00	0,00	0,00%	0,00	0,00%
19	Relazioni internazionali	0,00	0,00	0,00%	0,00	0,00%
20	Fondi e accantonamenti	0,00	0,00	0,00%	0,00	0,00%
50	Debito pubblico	0,00	0,00	0,00%	0,00	0,00%
60	Anticipazioni finanziarie	0,00	0,00	0,00%	0,00	0,00%
Totali		18.662.350,09	5.800.471,76	31,08%	4.833.069,32	83,32%

Tabella 38: La spesa in conto capitale per missioni

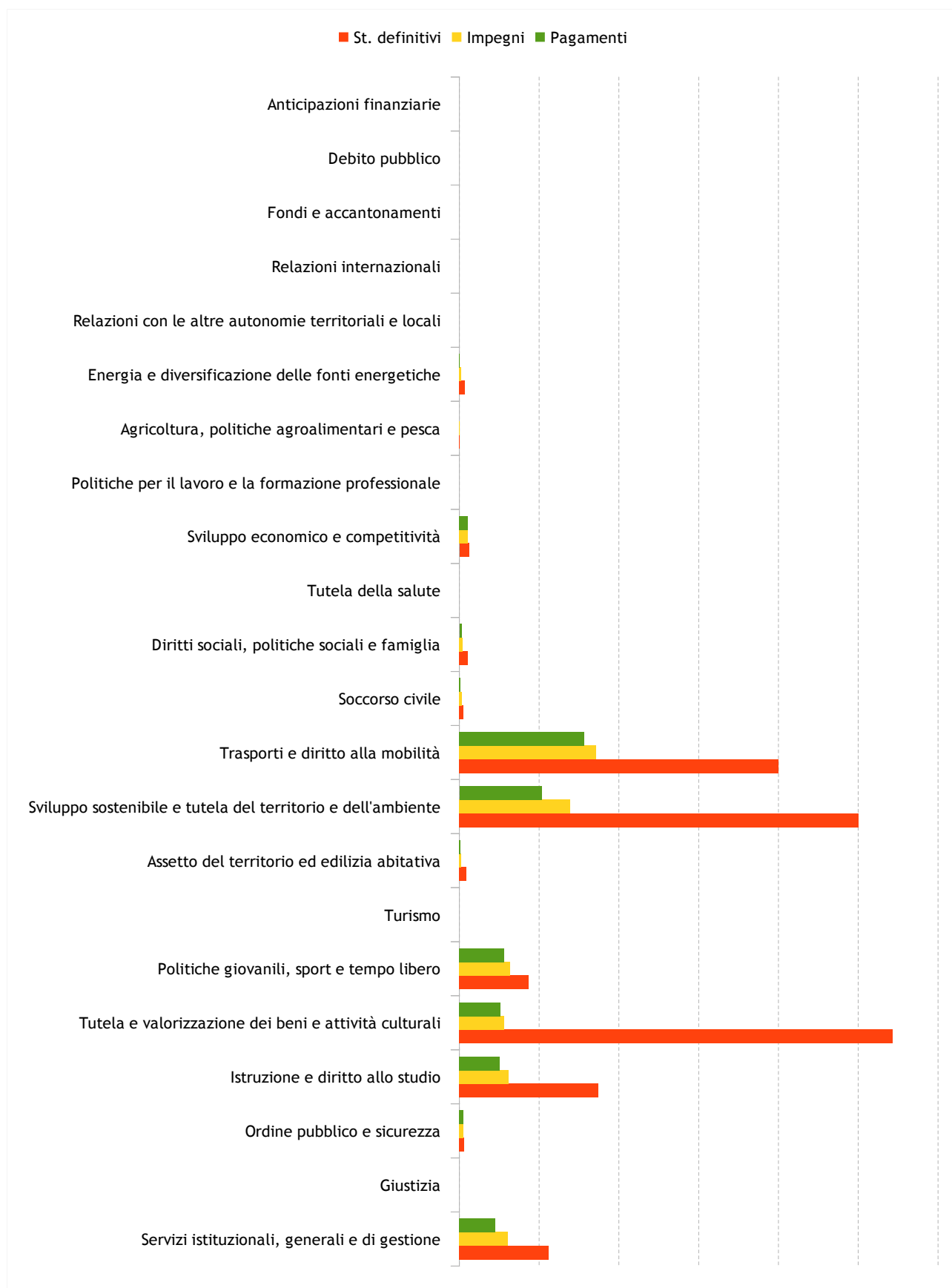


Diagramma 12: La spesa in conto capitale per missioni

La spesa per incremento di attività finanziarie

Sono comprese in questo specifico aggregato le operazioni riconducibili ad acquisizioni di attività finanziarie (Macro.301), concessione di crediti a breve termine (Macro.302), concessioni di credito a medio e lungo termine (Macro.303) con l'aggiunta della voce di carattere residuale relativa alle altre spese per incremento di attività finanziarie (Macro.304).

Gli stanziamenti di questa natura sono imputati nel bilancio dell'esercizio in cui viene a scadere l'obbligazione giuridica passiva, rispettando quindi la regola generale che considera, come elemento discriminante, il sussistere dell'esigibilità del credito nell'esercizio in cui la spesa è stata prima prevista e poi impegnata. In particolare, per quanto riguarda le concessioni di crediti, queste sono costituite da operazioni di diverso contenuto ma che hanno in comune lo scopo di fornire dei mezzi finanziari a terzi, di natura non definitiva, dato che il percipiente è obbligato a restituire l'intero importo ottenuto. Quest'ultima, è la caratteristica che differenzia la concessione di credito dal contributo in conto capitale che invece è, per sua intrinseca natura, a carattere definitivo.

Le operazioni sono imputate nell'esercizio in cui viene adottato l'atto amministrativo di concessione, purché l'iter procedurale si sia concluso nello stesso anno. In caso contrario, e cioè quando il diritto di credito del futuro percipiente si colloca in un orizzonte temporale diverso da quello di adozione dell'atto, l'imputazione della spesa è riportata negli esercizi in cui l'obbligazione passiva, a carico di questa amministrazione, viene a maturare.

Nel corso del 2018 è stata incrementata la partecipazione in AGS spa con l'acquisto dalla società di n. 27.058 azioni proprie, in permuta con la cessione della rete e altri "assets" del gas metano, per un valore complessivo di €. 3.476.953.

Le spese per incremento di attività finanziarie classificate in macroaggregati sono riassunte nel seguente prospetto:

Macroaggregato	Impegni
1 - Acquisizioni di attività finanziarie	3.476.953,00
2 - Concessione crediti di breve termine	0,00
3 - Concessione crediti di medio - lungo termine	0,00
4 - Altre spese per incremento di attività finanziarie	0,00
Totali	3.476.953,00

Tabella 39: Prospetto economico della spesa per incremento di attività finanziarie per macroaggregati

La spesa per rimborso di prestiti

Gli impegni destinati alla restituzione dei prestiti contratti sono stati imputati nell'esercizio in cui viene a scadere l'importo dell'obbligazione giuridica passiva a carico dell'ente che corrisponde, in termini monetari, alla rata di ammortamento del debito (annualità).

Appartengono a questa classificazione il rimborso dei titoli obbligazionari (Macro.401), dei prestiti a breve termine (Macro.402), dei mutui e altri finanziamenti a medio e lungo termine (Macro.403) oltre al gruppo residuale del rimborso di altre forme di indebitamento (Macro.404).

Nello specifico, ed entrando così nel merito degli stanziamenti di bilancio, si sottolinea che:

- Quota capitale. Si tratta della restituzione frazionata dell'importo originariamente concesso secondo la progressione indicata dal rispettivo piano di ammortamento, con la tempistica e gli importi ivi riportati. L'imputazione della spesa, senza alcuna eccezione, è stata effettuata nel rispetto del principio generale di competenza ed è collocata tra i rimborsi di prestiti;
- Quota interessi. È l'importo che è pagato all'istituto concedente, insieme alla restituzione della parte capitale, a titolo di controprestazione economica per l'avvenuta messa a disposizione della somma mutuata. La quota interessi, pur essendo imputata in bilancio con gli stessi criteri della quota capitale, diversamente da questa ultima, è collocata tra le spese correnti (Macro.107).

Le spese impegnate per il rimborso di prestiti nel 2018 ammontano ad euro 62.852,85 e riguardano la prima rata della restituzione decennale dei fondi ricevuti dalla Provincia nel 2015 e finalizzati alla estinzione anticipata dei mutui.

Le spese per rimborso di prestiti classificate in macroaggregati sono riassunte nel seguente prospetto:

Macroaggregato	Impegni
1 - Rimborso di titoli obbligazionari	0,00
2 - Rimborso prestiti a breve termine	0,00
3 - Rimborso mutui e altri finanziamenti a medio lungo termine	62.852,85
4 - Rimborso di altre forme di indebitamento	0,00
5 - Fondi per rimborso prestiti (solo per le regioni)	0,00
Totali	62.852,85

Tabella 40: Prospetto economico della spesa per rimborso di prestiti per macroaggregati

La spesa per chiusura di anticipazioni dal Tesoriere

Sono associate a questa casistica le operazioni di restituzione delle anticipazioni ricevute dal tesoriere o dal cassiere (macro aggregato 501) che si contrappongono all'analogha voce, presente tra le entrate del medesimo esercizio, destinata a comprendere l'acquisizione di anticipazioni da istituto tesoriere/cassiere (tipologia 100).

L'eventuale somma presente a rendiconto indica la dimensione complessiva delle aperture di credito richieste al tesoriere (entrate) per poi essere restituite, solo in un secondo tempo, dopo l'avvenuta registrazione in contabilità dell'operazione nel versante delle uscite. Si tratta di movimenti che nella formulazione adottata per la contabilità finanziaria non costituiscono un vero e proprio debito, essendo sorti per far fronte a temporanee esigenze di liquidità che devono essere chiuse entro la fine dello stesso esercizio.

Anche in questo caso, non essendo prevista alcuna deroga al principio di riferimento, si applica la regola generale che impone di stanziare la spesa nell'esercizio in cui l'impegno, assunto sulla medesima voce, diventerà effettivamente esigibile.

Nel corso del 2018 non si è fatto alcun ricorso all'anticipazione di cassa con il Tesoriere e pertanto non figurano neppure operazioni di rimborso della stessa.

Macroaggregato	Impegni
1 - Chiusura Anticipazioni ricevute da istituto tesoriere/cassiere	0,00
Totali	0,00

Tabella 41: Prospetto economico della spesa per chiusura anticipazioni da istituto tesoriere/cassiere per macroaggregati

Il Personale

1. Dotazione organica e pianta organica.

L'attuale struttura organizzativa comunale è quella determinata nel *“Piano di riorganizzazione dei servizi e di ristrutturazione della pianta organica del personale dipendente”*, approvato dal Consiglio comunale con deliberazione n. 6 di data 19 gennaio 1999.

Nel corso degli anni successivi, l'amministrazione ha provveduto a dare attuazione al piano di riorganizzazione, fino all'adozione della deliberazione n. 15 di data 20 marzo 2008, divenuta esecutiva il 5 aprile 2008, con la quale il Consiglio comunale ha approvato ulteriori modifiche alla dotazione organica del personale, riducendo il numero complessivo dei posti da 147 a 139, suddivisi per categorie. Con successivi provvedimenti, la pianta organica ha subito interventi modificativi in base alle varie esigenze dell'amministrazione, sempre nel rispetto della dotazione organica fissata dal Consiglio comunale.

La dotazione organica, nel corso del 2015, è stata oggetto di un'integrazione resasi necessaria a seguito dello scioglimento del Consorzio di Vigilanza Boschiva, con conseguente assorbimento nell'ambito dell'organico comunale - con decorrenza 01.01.2016 - di sei custodi forestali, secondo le disposizioni della legge provinciale n. 11/2007 e della legge provinciale n. 14/2014 e successiva approvazione di una convenzione per lo svolgimento in forma associata del servizio di custodia forestale (dotazione approvata con deliberazione n. 65 di data 27 novembre 2015 e pianta organica adottata con successiva deliberazione della Giunta comunale n. 178 di data 10 dicembre 2015).

Nel corso del 2018, la pianta organica ha subito una parziale modifica con deliberazione della Giunta comunale n. 98 dd. 19/06/2018, mentre il Consiglio comunale è intervenuto nuovamente sulla dotazione organica, per le ragioni evidenziate nella deliberazione n. 65 di data 17 dicembre 2018, approvando la seguente dotazione suddivisa per categoria:

Qualifica o Categoria	n. posti equivalenti a tempo pieno	di cui n. posti ad esaurimento
Segretario generale	1	
Dirigenti	3	
Categoria D	17	1
Categoria C	79	5
Categoria B	43	5
Categoria A	11	
Totale	154	11

Considerato che 11 posti sono ad esaurimento - e vengono meno nel momento in cui cessano i loro titolari permettendo di avviare la copertura delle nuove figure previste - i posti effettivi (normalizzati a tempo pieno) sono 143, numero quest'ultimo che rappresenta il limite della dotazione organica complessiva da rispettare nella attività di gestione del personale da parte della giunta e dei dirigenti come analiticamente esplicitato al punto 2. della delibera consiliare 65/2018.

Attualmente, sono previsti n. 125 posti a tempo pieno e n. 33 posti di lavoro a tempo parziale (part-time), equivalenti a 18 posti a tempo pieno. Complessivamente, quindi, i posti di lavoro (sommando quelli a tempo pieno e quelli a tempo parziale) sono 158, equivalenti a 143 posti a tempo pieno.

Si riporta di seguito la tabella con le dotazioni del personale previste in Pianta Organica ed effettivamente in servizio, precisando che al 31 dicembre 2018 risultavano in servizio anche n. 21 dipendenti con contratto a tempo determinato, dei quali 11 con orario a tempo pieno e 10 con orario a tempo parziale. Le assunzioni con contratto a tempo determinato sono state disposte per motivi sostitutori o altri motivi, quali il sostegno nell'ambito del servizio asilo nido, copertura posto extraorganico presso la scuola infanzia finanziato dalla provincia, copertura posti vacanti presso la scuola infanzia ed asilo nido, presso il cantiere comunale, il servizio opere pubbliche e presso l'Ufficio segreteria del Sindaco, nonché la posizione dirigenziale dell'Area servizi alla persona (gli ultimi due con contratto di lavoro stipulato ai sensi dell'art. 41 del tullrocc - staff del Sindaco -).

Q.F	PROFILO PROFESSIONALE	POSTI IN PIANTA ORGANICA a tempo pieno	POSTI IN PIANTA ORGANICA part-time	Dip.ti di ruolo a tempo pieno	Dipendenti di ruolo a part-time
II ^a Classe	Segretario generale	1		1	
II ^a fascia.	Dirigente	3		2	
D base	Avvocato	1		1	
D base	Funzionario	5		5	
D base	Funzionario polizia locale	1		1*	
D base	Funzionario tecnico	4		3	
D base	Funzionario informatico	1		1	
C evol.	Collaboratore amm.vo	7	1	7	1
C evol.	Collaboratore contabile	6	1	6	1
C evol.	Collaboratore tecnico	4		3	
C evol.	Coordinatore pol. locale	2		1*	
C base	Assistente amministrativo	11	5	9	4
C base	Assistente amm. pol.	1		1*	
C base	Assistente contabile	2	5	1	4
C base	Assistente tecnico	5	2	5	1
C base	Agenti pol. locale	11		8*	
C base	Custode forestale	5		5	

C base	Educatrice asilo nido	8	6	8	1
B evol.	Coadiut. amm.vo o	11	6	8	4
B evol.	Cuoco specializzato	2		2	
B evol.	Operai specializzati	12	2	8	1
B base	Operaio qualificato	14		11	
A	Operaio	1		1	
A	Operatore d'appoggio	7	5	4	2
Totale personale A TEMPO INDETERMINATO.		125	33	102	19
Totale personale A TEMPO DETERMINATO				11	10

Tabella 42: Dipendenti in servizio

Totale personale al 31.12.2018

- in pianta organica: n. 125 posti a tempo pieno e n. 33 posti a tempo parziale (corrispondenti a n. 18 posti a tempo pieno): n. 143 posti per unità equivalenti;
- posti coperti: n. 102 a tempo pieno e n. 19 posti a tempo parziale (corrispondenti a n. 10,92 posti a tempo pieno): n. 112,92 posti per unità equivalenti;
- * i posti contrassegnati (n. 11) sono coperti da personale appartenente al Corpo di Polizia locale transitato prima alla Comunità di Valle e dal 01/07/2016 al Comune di Riva del Garda in base a convenzione per la gestione del Progetto Sicurezza, ma mantenuti in pianta organica in via cautelativa.

2. La spesa per il personale

Si riporta uno specifico prospetto nel quale viene dettagliata la spesa impegnata per il personale nel corso dell'esercizio.

Complessivamente la spesa per il personale, riferita al Macroaggregato 1 della spesa corrente, a carico del bilancio comunale, ammonta a € 5.189.034, comprendendo in tale importo anche gli arretrati contrattuali corrisposti nel 2018.

Si tratta della spesa impegnata secondo il principio di esigibilità, per cui nell'importo sopra indicato è compresa la somma di €. 244.488,23 riferita ad impegni assunti negli anni precedenti ma imputati al 2018 e coperti tramite il Fondo pluriennale vincolato (FPV) di entrata. Per contro mancano gli impegni assunti sul 2018 ma spostati, tramite il FPV di spesa, agli esercizi successivi sempre in base al principio di esigibilità della spesa, per €. 278.550.

La spesa direttamente riferita al personale a tempo indeterminato ammonta a €. 4.307.062 mentre quella per il personale assunto a tempo determinato (sostituzioni, copertura posti vacanti, contratti art. 41 TULROC) ammonta a €. 508.823. Sempre nel Macroaggregato 1 figurano altre spese per il personale (TFR e anticipo TFR, buoni pasto, fondi Sanifond, ecc) per complessivi €. 373.148.

Pur non essendo ricomprese nel Macroaggregato 1 vi sono altre spese riconducibili ad oneri per il personale riportate in calce al prospetto, fra cui in particolare, le spese di formazione del personale,

le indennità di missioni, le spese per comando di personale da altri enti, ecc. per complessivi €. 52.447. Infine va considerata la spesa per l'IRAP che per il Comune, salve le eccezioni legate alle gestioni commerciali, è strettamente correlata alla spesa del personale; il suo ammontare è pari a €. 270.115.

Nel prospetto, le spese comprendono anche quelle riferite al personale della gestione associata del Servizio di custodia forestale dell'Alto Garda di cui il Comune di Arco è capofila e i cui dipendenti figurano nel proprio organico. Si tratta di complessivi €. 217.718 di spesa per il personale e di €. 13.621 per IRAP; importi a carico dei vari Enti aderenti al servizio in base ai criteri stabiliti dalla relativa convenzione e pertanto solo in parte imputabili a spesa per il personale del Comune di Arco.

L'incidenza della spesa complessiva per il personale (Macroaggregato 1) è del 28,53% sul totale della spesa corrente (Titolo 1), oltre due punti percentuali in meno rispetto al 2017.

La spesa media per dipendente (utilizzando il dato normalizzato dei dipendenti in ragione dell'orario e del periodo di servizio nell'anno) calcolata sull'importo del Macroaggregato 1 al netto degli arretrati contrattuali ammonta a €. 44.514.

	Importi parziali	Totale parziale	Totale
Spese per il personale a tempo indeterminato			
Stipendi personale a tempo indeterminato	3.031.614,06		
Straordinari personale a tempo indeterminato	24.415,59		
Fondo per il miglioramento dell'efficienza dei servizi (FOREG) - cap. 2730	106.609,38		
Quota dei diritti di rogito al Segretario Comunale (cap. 250)	729,00		
Altre indennità e altri compensi personale a tempo indeterminato	133.228,82		
Arretrati per anni precedenti personale a tempo indeterminato	3.183,54		
Oneri per contributi previdenziali, assistenziali e INAIL personale a tempo indeterminato	911.831,11		
Contributi previdenza complementare personale tempo indeterminato	95.451,47		
Totale spesa personale tempo indeterminato		4.307.062,97	
Spese per il personale a tempo determinato			
Stipendi personale a tempo determinato	378.351,18		
Straordinari personale a tempo determinato	4.877,69		
Indennità e altri compensi personale a tempo determinato	12.675,66		
Arretrati per anni precedenti personale a tempo determinato	0,00		
Oneri per contributi previdenziali, assistenziali e INAIL personale a tempo determinato	110.051,67		
Contributi previdenza complementare personale tempo determinato	2.866,85		
Totale spesa personale tempo determinato		508.823,05	
Altre spese per il personale			
Indennità di fine servizio integrativa (TFR a carico del Comune) (cap. 2782 e 2796)	195.607,40		
Anticipazione TFR (cap. 2780)	101.266,00		
Buoni pasto	57.408,03		
Fondi per Sanifond	18.867,20		
Quote di pensione ed indennità al personale in quiescenza ed a onere ripartito (cap. 2750)	-		
Indennità di progettazione Ufficio Tecnico (cap. 324)	-		
Totale Altre spesa per il personale		373.148,63	
Totale spesa Macroaggregato 1			5.189.034,65

Di cui per servizio vigilanza boschiva

217.718,96

	Dipendenti	Abitanti	Spesa media
Spesa media per ogni dipendente Totale Macroaggregato 1 (esclusa spesa per arretrati) / numero dipendenti (rapportato all'orario e al periodo di servizio nell'anno)	117,30		44.210,00
Spesa pro-capite per abitante (residente al 31.12 dell'anno di riferimento) Totale Macroaggregato 1 (esclusa spesa per arretrati) / numero dipendenti (rapportato all'orario e al periodo di servizio nell'anno)		17.856	290,00

Altri oneri per il personale			Importo
Spese per missioni dipendenti			3.574,60
Spese per la formazione professionale del personale (cap. 2755, 2756 e 2767)			26.690,73
Spese per personale comandato da altri Enti (compreso avvalimento) - cap. 100			21.500,00
Controlli medico sanitari (cap. 2768)			682,01
Totale altri oneri per il personale			52.447,34
I.R.A.P.			270.115,53

Tabella 43: Spesa per il personale

3. Vincoli previsti dal protocollo di intesa sulla finanza locale per il 2018.

Le disposizioni in materia di finanza locale cui fare riferimento per l'anno 2018 sono il protocollo d'intesa siglato da Giunta provinciale e da Consiglio delle Autonomie locali in data 10 novembre 2017 e la legge di stabilità provinciale per il 2018 (L.P. 29.12.2017 n. 18 art. 7, che ha introdotto modifiche all'art 8 della L.P. n.27/2010 e s.m.), le quali prevedono le misure che gli enti devono adottare al fine di razionalizzare e ridurre le spese correnti relativamente al personale.

Con la successiva L.P. n. 15 dd. 3.8.2018 di assestamento del bilancio della PAT per il triennio 2018-2020, sono state introdotte delle novità in materia, tra le quali la possibilità, per gli anni 2018 e 2019 - anche in deroga a quanto stabilito dall'art. 8 comma 3 , lett. a), numero 1, della L.P. n. 27/2010 - di assumere personale a tempo indeterminato per la sostituzione di personale di ruolo cessato dal servizio nel corso dell'anno - se ciò si rende necessario per assicurare la continuità dell'esercizio delle funzioni e l'erogazione di servizi - anche utilizzando i risparmi che si rendono disponibili in corso d'anno derivanti dalle medesime cessazioni.

I Comuni che effettuano la programmazione pluriennale del fabbisogno di personale - come nel caso del Comune di Arco - calcolano singolarmente e direttamente la quota di risparmio derivante dalle cessazioni dal servizio del proprio personale e la utilizzano autonomamente per effettuare assunzioni.

Oltre alle assunzioni che utilizzano i risparmi derivanti da cessazioni, sono previste alcune deroghe generali:

- personale necessario per assolvere adempimenti obbligatori, previsti da disposizioni statali o provinciali o per assicurare servizi pubblici essenziali;
- assunzioni il cui onere è finanziato dallo Stato, comunità europea o dalla provincia, nella misura della copertura della spesa e le assunzioni necessarie per assicurare lo svolgimento del servizio pubblico essenziale o di un servizio i cui oneri sono completamente coperti da relative entrate tariffarie, a condizione che ciò non comporti aumenti di imposte, tasse e tributi;
- del personale del servizio socio-assistenziale nella misura necessaria ad assicurare i livelli essenziali di prestazione;
- assunzioni obbligatorie a tutela di categorie protette;
- per la sostituzione di figure di operaio presenti in servizio alla data del 31/12/2014.

In deroga al blocco delle assunzioni a tempo determinato, è consentita la sostituzione di personale assente che ha diritto alla conservazione del posto o alla riduzione dell'orario di servizio, nonché in caso di comando verso la provincia o verso altro ente non appartenente al medesimo ambito di gestione in forma associata ai sensi della L.P. 3/2006, previa verifica della possibilità di messa a disposizione, anche a tempo parziale, di personale di profilo adeguato da parte degli altri enti.

Sono altresì ammesse le assunzioni a tempo determinato su posti vacanti, nelle more delle procedure concorsuali consentite per la copertura degli stessi.

E' possibile assumere personale stagionale, senza incremento della spesa complessiva per il personale registrata nell'anno 2014.

Per il personale della polizia locale rimane confermato il regime previsto per le assunzioni del restante personale, in vista della definizione del fabbisogno di personale in relazione alla copertura dei livelli minimi del servizio.

Gli enti che hanno sottoscritto le convenzioni per il servizio di custodia forestale previste dall'art. 106, comma 2, della L.P. 11/2007 possono procedere all'assunzione in ruolo di custodi forestali, prioritariamente attraverso mobilità dagli enti del comparto provinciale, nel rispetto delle dotazioni fissate dalla Pat.

Sono previsti, altresì, limiti alla corresponsione di trattamenti economici sostitutivi di ferie, riposi e permessi spettanti al personale.

Il ricorso alle possibilità offerte dal Protocollo d'intesa e dalle leggi provinciali deve comunque essere effettuato in coerenza con le disposizioni di carattere generale sul contenimento della spesa corrente, che è complessivamente assicurata dall'insieme dei comuni e unione di comuni - secondo quanto stabilito dal comma 1-bis dell'art. 8 della L.P. 27/2010 e ss.mm. - e con gli obiettivi e le azioni indicati nel piano di miglioramento, approvato con deliberazione della Giunta comunale n. 168 di data 3 dicembre 2013 ed aggiornato con deliberazione della Giunta comunale n. 129 del 14 agosto 2018.

Questo è il quadro di riferimento che ha determinato tutte le scelte effettuate dall'amministrazione comunale nella gestione dell'organico.

Analizzando, nello specifico, l'azione dell'amministrazione comunale nel corso dell'anno 2018 nell'ambito della gestione del personale, si evidenzia che il Comune di Arco:

- è stato interessato da n. 6 cessazioni dal servizio di personale di ruolo con diritto a pensione;
- ha provveduto all'assunzione a tempo indeterminato di n. 2 dipendenti tramite procedura di mobilità (n. 1 assistente ammvo, cat. C, livello base e n. 1 coadiutore ammvo-contabile, cat. B, livello evoluto) e di n. 1 dipendente attraverso l'inquadramento nei ruoli comunali a seguito di comando (n. 1 coadiutore ammvo-contabile, cat. B, livello evoluto);
- ha provveduto all'assunzione a tempo indeterminato di n. 2 dipendenti tramite procedura di concorso pubblico (n. 2 assistenti tecnici, cat. C, livello base)
- ha attivato assunzioni di personale a tempo determinato al fine di sostituire personale con diritto alla conservazione del posto, previa verifica della possibilità di messa a disposizione, anche a tempo parziale, di personale nel profilo adeguato da parte di altri comuni compresi nel territorio della comunità di appartenenza;

- ha attivato un'assunzione a tempo determinato di due operai nelle more dell'espletamento del concorso pubblico per la copertura del posto;
- ha attivato contratti di lavoro a tempo determinato per assumere il personale necessario al fine di assolvere adempimenti obbligatori previsti da disposizioni statali o provinciali (come nell'ambito dei servizi socio-educativi, quali asilo nido e scuola infanzia, sia a fini sostitutori, sia per la copertura di posti vacanti limitatamente alla durata dell'anno educativo, sia nella figura di educatori di sostegno), nel rispetto dei parametri provinciali relativi al rapporto educatori-operatori/bambini e delle disposizioni assunte nel piano di miglioramento comunale;
- ha in essere un contratto di lavoro a tempo determinato, nella figura di dirigente-Vicesegretario, assunto a seguito di procedura selettiva pubblica, ai sensi dell'art. 40, del D.P.Reg. 1.2.2005 n. 2/L e ss.mm., con decorrenza 17 luglio 2017 con durata fino alla scadenza del mandato del Sindaco in carica;
- ha in essere un contratto di lavoro a tempo determinato con orario a tempo parziale per la copertura di un posto istituito presso la Segreteria del Sindaco e della Giunta comunale ed un contratto di collaborazione per la gestione dell'Ufficio stampa, in quanto la legge finanziaria non ha previsto vincoli particolari per le assunzioni a tempo determinato di "collaboratori" per gli uffici posti alle dirette dipendenze del sindaco, della giunta o degli assessori per l'esercizio di funzioni di indirizzo e controllo, ai sensi dell'art. 41, del D.P.Reg. 1.2.2005 n. 2/L e ss.mm., salvo la rilevanza economica dei relativi costi;
- in merito al divieto di liquidazione di ferie, riposi o permessi spettanti al personale, il Comune di Arco ha agito nel rispetto dei vincoli previsti ai punti d bis) e dter) dell'art. 8 della legge finanziaria 27.12.2010 n. 27 e ss.mm.

Si ricordano inoltre i progetti organizzativi di collaborazione intercomunale già attivati in passato dall'amministrazione comunale, quali:

- Progetto Sicurezza del Territorio, di cui alla L.P. 27.06.2005 n. 8, con il trasferimento definitivo del personale di ruolo mediante l'istituto della mobilità prima alla Comunità di Valle e dal 01/07/2016 al Comune di Riva del Garda;
- Collaborazione intercomunale con esternalizzazione del servizio tributi ad una società a totale capitale pubblico, che vede il distacco in posizione di comando presso la società GestEl s.r.l. di Arco, di n. 1 dipendente comunale assegnata al Servizio Tributi, con decorrenza 1° luglio 2009.

Le attività programmate relative alla gestione del personale ed, in particolare, le attività di selezione e le attività amministrative, nonché le altre attività connesse, quali la valutazione e la formazione dei dipendenti, la liquidazione delle indennità variabili e della produttività, la gestione della sicurezza e della salute sui luoghi di lavoro con attuazione della formazione, delle prove di evacuazione e sorveglianza sanitaria, sono state attuate secondo le previsioni.

In via generale, a livello di consuntivo 2018 la valutazione in ordine agli obiettivi del Servizio Personale ed alle attività di gestione, al di là degli specifici obiettivi/progetti di PEG, può dirsi quindi positiva.

Grado di realizzazione delle previsioni di entrata e di spesa

L'attività contabile di un Ente Pubblico si suddivide in tre fasi: programmazione, gestione, controllo. Nella fase di programmazione viene costruito il bilancio annuale in base alle direttive dell'organo politico. Nella fase di gestione tali direttive vengono attuate nel rispetto dei principi contabili. Nella fase di controllo, effettuata per tutto l'anno contabile, vengono misurati e controllati i parametri che quantificano il grado di realizzazione degli obiettivi politici espressi nel bilancio di previsione. L'esercizio dell'attività di controllo può produrre effetti correttivi quali, ad esempio, le variazioni di bilancio o le modifiche ai cronoprogrammi di entrata e di spesa.

Nella parte dedicata all'analisi delle Missioni e dei Programmi sono stati evidenziati i dati contabili e le percentuali di realizzazione dei singoli Programmi oltre a fornire in modo descrittivo i risultati conseguiti per il 2018 in rapporto alle misure operative contenute nel Documento Unico di Programmazione e relativa Nota di aggiornamento 2018-2020. Di seguito si intende invece fornire una rappresentazione di sintesi, tabellare e grafica, in cui viene mostrata la realizzazione delle previsioni di entrata e di spesa in termini di accertamenti e impegni rispetto agli stanziamenti definitivi, nonché in termini di riscossioni e pagamenti delle somme accertate e impegnate.

Le tabelle e i grafici seguenti mostrano la realizzazione delle previsioni di entrata e di spesa e la realizzazione delle somme accertate e impegnate.

Parte	Stanziamenti definitivi	Accertamenti o Impegni	% realizzata	% non realizzata	Incassi o Pagamenti	% realizzata	% non realizzata
Parte entrata	42.207.608,27	31.590.287,04	74,85%	25,15%	18.446.964,68	58,39%	41,61%
Parte spesa	52.858.971,40	30.750.962,43	58,18%	41,82%	25.091.573,86	81,60%	18,40%

Tabella 44: Grado di realizzazione delle previsioni di entrata

Parte Entrata

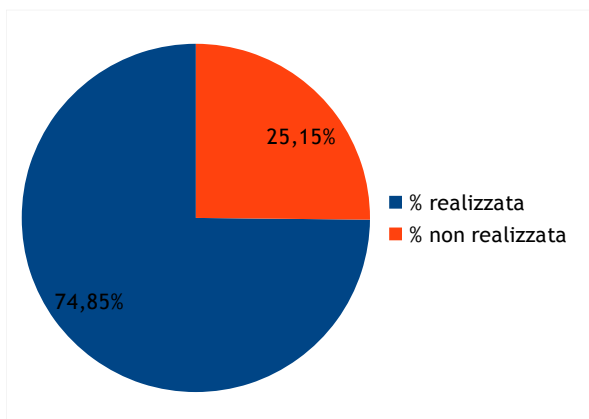


Diagramma 13: Grado di realizzazione delle previsioni

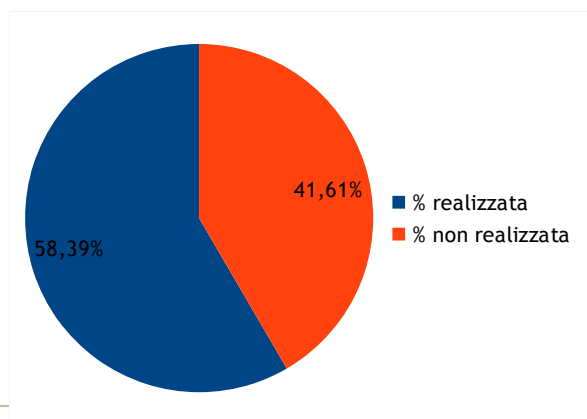


Diagramma 14: Grado di realizzazione degli accertamenti

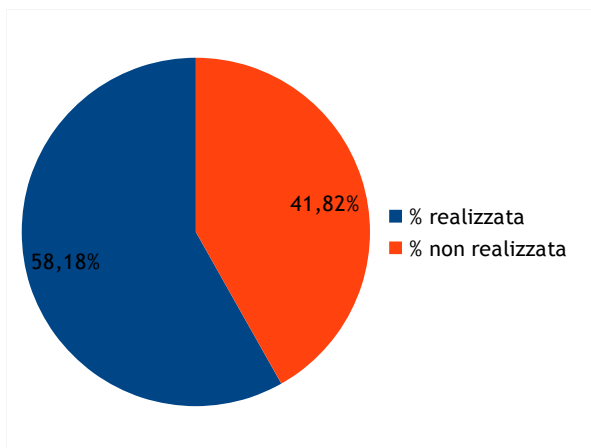


Diagramma 15: Grado di realizzazione delle previsioni

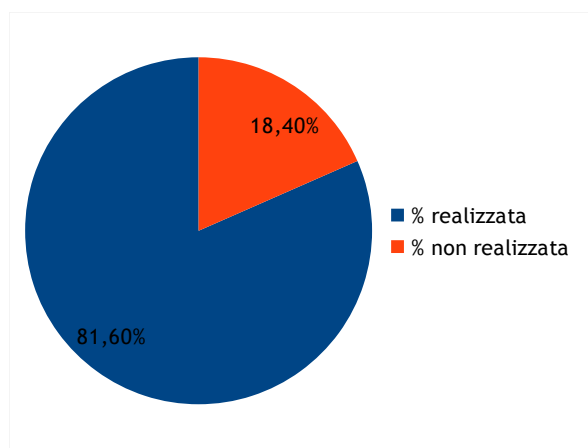


Diagramma 16: Grado di realizzazione degli impegni

Il risultato della gestione di competenza

La gestione corrente

La gestione corrente della competenza ha originato un avanzo economico per un importo di euro 2.964.171,03. Tale importo è al netto dell'ammontare pari a €. 320.000 di entrate che già in sede di previsione assestata era destinato al finanziamento di spese in conto capitale.

Se nella determinazione dell'avanzo economico viene aggiunto alle entrate l'ammontare del Fondo pluriennale vincolato di entrata che finanzia le spese correnti reimputate dagli esercizi precedenti (€. 301.021,31) e vengono altresì aggiunte le spesa corrente di competenza impegnate sul 2018 ma reimputate tramite il Fondo pluriennale vincolato agli esercizi 2018 e successivi (€. 313.070,99) l'ammontare dell'avanzo economico è pari a €. 2.952.121,35.

Sull'elevato ammontare dell'avanzo economico, come detto, hanno inciso in modo preponderante gli effetti dell'applicazione dei nuovi principi contabili in materia di armonizzazione; in particolare: sulle entrate, l'ammontare accertato delle somme riferite ai provvedimenti di accertamento in materia tributaria emessi nel 2018 a seguito dell'attività di controllo e liquidazione operata da Gestel srl; sulle spese, l'impossibilità, come accadeva in passato, di mantenere fra gli impegni e conseguentemente riportare a residuo determinate spese.

Inoltre, come già detto, è confluito nell'avanzo economico lo stanziamento per il Fondo Crediti di Dubbia Esigibilità, per complessivi € 467.255,00, importo non impegnabile ma previsto fra le spese correnti di bilancio; somma che opportunamente rideterminata secondo quanto previsto dagli appositi principi contabili, è oggetto di accantonamento in apposito fondo nell'ambito dell'avanzo di amministrazione determinato dal presente rendiconto.

La gestione di parte capitale

La gestione della parte capitale del bilancio riferita alla competenza, comporta un risultato positivo pari a -2.124.846,42. Tale importo è al lordo dell'ammontare pari a €. 320.000 di entrate che già in sede di previsione assestata era destinato al finanziamento di spese in conto capitale.

Se nella determinazione del risultato di gestione della parte straordinaria viene aggiunto alle entrate l'avanzo di amministrazione applicato (€. 1.645.222,33), nonché l'ammontare del Fondo pluriennale vincolato di entrata che finanzia le spese in conto capitale reimputate dagli esercizi precedenti (€. 8.705.119,49) e vengono altresì aggiunte alle spesa quelle impegnate sul 2018 ma reimputate tramite il Fondo pluriennale vincolato agli esercizi 2019 e successivi (€. 7.701.383,93) l'ammontare dell'avanzo di parte capitale è pari a €. 524.111,47.

Il risultato complessivo della gestione di competenza

Complessivamente il risultato finanziario della gestione del bilancio di competenza (non considerando l'avanzo di amministrazione del 2017 applicato al bilancio 2018) ha dato luogo ad un avanzo di €. 839.324,61.

Tale risultato si ottiene anche dalla differenza del totale degli accertamenti dell'anno (euro 31.590.287,04) con il totale degli impegni dell'anno (euro 30.750.962,43).

Nella tabella che segue sono riportati i dati riassuntivi del conto del bilancio. I dati si riferiscono esclusivamente alle voci di bilancio di competenza per cui anche il risultato riportato si riferisce alla sola gestione di competenza: sono esclusi quindi tutti gli effetti che possono produrre la gestione dei residui.

Conto del Bilancio Gestione di competenza	St. definitivi	Accertamenti o Impegni	% di realizzo	Riscossioni o Pagamenti	% di realizzo
ENTRATE					
Avanzo applicato alla gestione	1.645.222,33				
1 - Entrate correnti di natura tributaria, contr. e pereg.	8.529.200,00	9.634.598,70	112,96%	7.494.822,03	77,79%
2 - Trasferimenti correnti	6.581.500,00	6.234.475,89	94,73%	437.994,15	7,03%
3 - Entrate extratributarie	5.032.900,00	4.957.758,78	98,51%	2.351.826,28	47,44%
4 - Entrate in conto capitale	12.227.008,27	7.589.458,00	62,07%	5.060.051,34	66,67%
5 - Entrate da riduzione di attività finanziarie	7.000,00	8.050,00	115,00%	8.050,00	100,00%
6 - Accensione di prestiti	0,00	0,00	0,00%	0,00	0,00%
7 - Anticipazioni da istituto tesoriere/cassiere	4.500.000,00	0,00	0,00%	0,00	0,00%
9 - Entrate per conto di terzi e partite di giro	5.330.000,00	3.165.945,67	59,40%	3.094.220,88	97,73%
Totale	43.852.830,60	31.590.287,04	72,04%	18.446.964,68	58,39%
USCITE					
Disavanzo applicato alla gestione	0,00				
1 - Spese correnti	20.826.621,31	18.244.739,15	87,60%	13.994.155,52	76,70%
2 - Spese in conto capitale	18.662.350,09	5.800.471,76	31,08%	4.833.069,32	83,32%
3 - Spese per incremento di attività finanziarie	3.477.000,00	3.476.953,00	100,00%	3.476.953,00	100,00%
4 - Rimborso di prestiti	63.000,00	62.852,85	99,77%	62.852,85	100,00%
5 - Chiusura Anticipazioni da istituto tesoriere/cass.	4.500.000,00	0,00	0,00%	0,00	0,00%
7 - Spese per conto terzi e partite di giro	5.330.000,00	3.165.945,67	59,40%	2.724.543,17	86,06%
Totale	52.858.971,40	30.750.962,43	58,18%	25.091.573,86	81,60%
Totale Entrate	43.852.830,60	31.590.287,04	72,04%	18.446.964,68	58,39%
Totale Uscite	52.858.971,40	30.750.962,43	58,18%	25.091.573,86	81,60%
Avanzo (+) o Disavanzo (-)	-9.006.140,80	839.324,61		-6.644.609,18	

Tabella 45: Il risultato della gestione di competenza

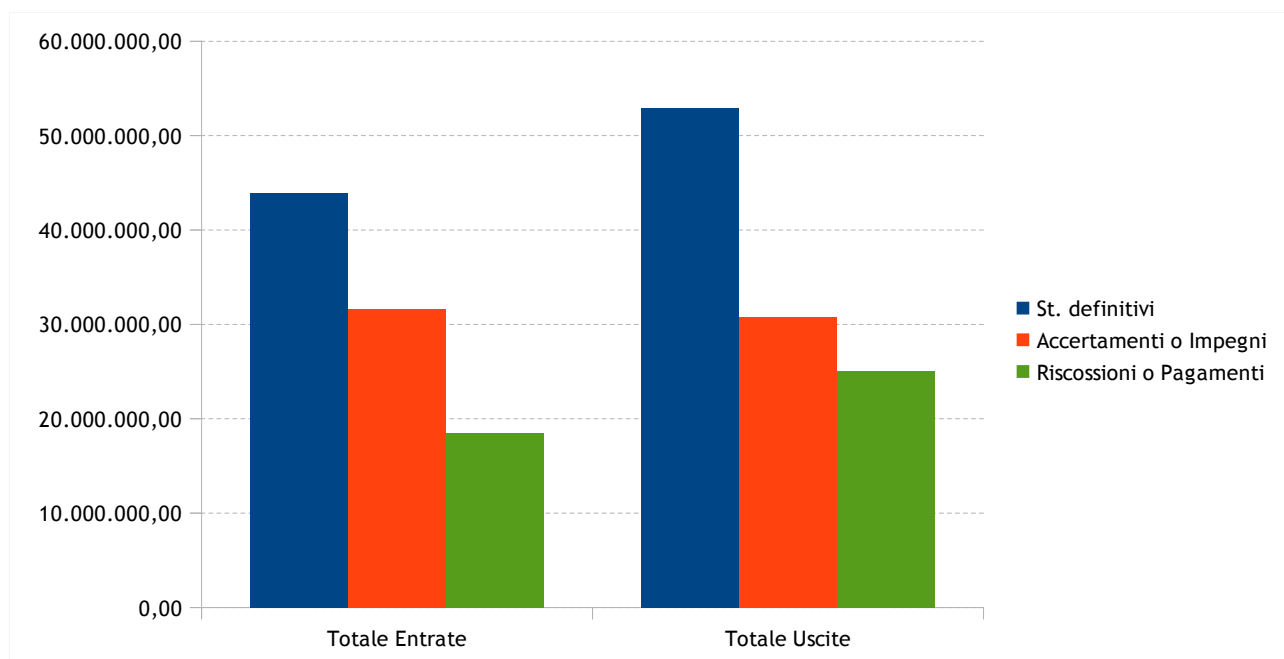


Diagramma 17: Il risultato della gestione di competenza

Aggiungendo all'importo come sopra determinato, l'ammontare dell'avanzo di amministrazione applicato al bilancio (€ 1.645.222,33) si arriva all'avanzo c prodotto dalla gestione di competenza, pari a € 2.484.546,94.

Se a tale importo viene aggiunto, alle entrate, l'ammontare del Fondo pluriennale vincolato di entrata che finanzia le spese reimputate dagli esercizi precedenti (€ 9.006.140,80) e vengono altresì aggiunte alle spesa quelle impegnate sul 2018 ma reimputate tramite il Fondo pluriennale vincolato agli esercizi 2018 e successivi (€ 8.014.454,92) l'ammontare dell'avanzo complessivo di competenza è pari a € 3.476.232,82.

La gestione e il fondo di cassa

Il bilancio armonizzato degli enti locali affianca agli stanziamenti di competenza del triennio le previsioni di cassa per la prima annualità.

Il bilancio di cassa, i cui stanziamenti per la parte spese rivestono carattere autorizzatorio non derogabile, e la relativa gestione, da monitorarsi nel corso degli anni e in particolare in sede di verifica e di mantenimento degli equilibri di bilancio, comporta non pochi problemi per quegli enti che manifestano situazioni di cronica sofferenza, con ricorso costante all'anticipazione di tesoreria.

Ciò in quanto gli stanziamenti relativi all'utilizzo e alla restituzione dell'anticipazione di cassa deve obbligatoriamente garantire che gli accertamenti e gli incassi di entrata siano compensati da pari impegni e pagamenti di spesa, con conseguente obbligo di restituzione dell'anticipazione entro il termine del 31/12 dell'esercizio.

Il pareggio tra le entrate e le spese relative all'anticipazione di tesoreria neutralizza pertanto le poste medesime, con la conseguenza che i pagamenti complessivi dell'esercizio non possono superare l'importo determinato dal fondo di cassa iniziale (se esistente) sommato alle riscossioni effettuate nel corso dell'esercizio.

L'applicazione dei principi contabili relativi alla gestione della cassa, pur considerando il totale delle voci di entrata e di spesa, costringe gli enti ad una attenta gestione della cassa in virtù degli obblighi relativi ai saldi imposti dalla legge 243/2012 sul pareggio di bilancio e sui nuovi vincoli di finanza pubblica.

La cassa al 31/12/2018 come si evince dal seguente prospetto ammonta a €. 2.969.990,39 con una diminuzione di oltre 1,5 milioni di euro rispetto al 31/12/2017.

Gestione di cassa	St. definitivi di cassa	Incassi e pagamenti a competenza	Incassi e pagamenti a residuo	Totale incassi e pagamenti	% di realizzo
ENTRATE					
1 - Entrate correnti di natura tributaria, contr. e pereg.	9.331.342,76	7.494.822,03	1.538.205,66	9.033.027,69	96,80%
2 - Trasferimenti correnti	13.138.441,51	437.994,15	6.186.199,25	6.624.193,40	50,42%
3 - Entrate extratributarie	5.331.707,90	2.351.826,28	2.394.028,00	4.745.854,28	89,01%
4 - Entrate in conto capitale	16.522.401,30	5.060.051,34	1.322.988,20	6.383.039,54	38,63%
5 - Entrate da riduzione di attività finanziarie	7.000,00	8.050,00	0,00	8.050,00	115,00%
6 - Accensione di prestiti	0,00	0,00	0,00	0,00	0,00%
7 - Anticipazioni da istituto tesoriere/cassiere	4.500.000,00	0,00	0,00	0,00	0,00%
9 - Entrate per conto di terzi e partite di giro	5.633.767,37	3.094.220,88	20.274,38	3.114.495,26	55,28%
Totale	54.464.660,84	18.446.964,68	11.461.695,49	29.908.660,17	54,91%
USCITE					
1 - Spese correnti	25.951.902,37	13.994.155,52	4.606.919,97	18.601.075,49	71,68%
2 - Spese in conto capitale	18.124.789,43	4.833.069,32	1.443.561,59	6.276.630,91	34,63%
3 - Spese per incremento di attività finanziarie	3.477.000,00	3.476.953,00	0,00	3.476.953,00	100,00%
4 - Rimborso di prestiti	63.000,00	62.852,85	0,00	62.852,85	99,77%
5 - Chiusura Anticipazioni da istituto tesoriere/cass.	4.500.000,00	0,00	0,00	0,00	0,00%
7 - Spese per conto terzi e partite di giro	5.999.279,68	2.724.543,17	330.248,27	3.054.791,44	50,92%
Totale	58.115.971,48	25.091.573,86	6.380.729,83	31.472.303,69	54,15%

Tabella 46: La gestione di cassa e il grado di realizzo

	Residui	Competenza	Totale
Fondo di cassa al 1° gennaio			4.533.633,91
Riscossioni	11.461.695,49	18.446.964,68	29.908.660,17
Pagamenti	6.380.729,83	25.091.573,86	31.472.303,69
Fondo di cassa al 31 dicembre			2.969.990,39

Tabella 47: Fondo di cassa

La gestione dei residui

La chiusura del rendiconto è stata preceduta dalla ricognizione dei residui attivi e passivi relativi ad esercizi pregressi (riaccertamento ordinario) per verificare la fondatezza della rispettiva posizione giuridica originaria, il permanere nel tempo della posizione creditoria o debitoria, la corretta imputazione contabile in base al criterio di esigibilità dell'entrata e della spesa, ed infine, l'esatta collocazione nella rispettiva struttura contabile.

La ricognizione dei residui attivi ha permesso di individuare e gestire contabilmente le possibili situazioni dei crediti di dubbia e difficile esazione, di quelli inesigibili e insussistenti per la sopravvenuta estinzione legale del diritto o per l'indebito o erroneo accertamento originario del diritto al credito. La ricognizione sui residui passivi ha consentito invece di gestire contabilmente le situazioni relative ai residui passivi per il quale il corrispondente debito risultava essere insussistente o prescritto.

I residui attivi riconosciuti insussistenti per l'avvenuta legale estinzione (prescrizione) o per indebit o erroneo accertamento del credito sono stati definitivamente eliminati e formalizzati nella delibera della Giunta comunale n. 25 dd. 19/2/2019 di riaccertamento ordinario dei residui. Non sono invece stati stralciati residui attivi inesigibili in quanto non presenti. Allo stesso tempo, i residui passivi riconosciuti insussistenti per l'avvenuta legale estinzione (prescrizione) o per indebit o erroneo impegno di un'obbligazione non dovuta sono stati definitivamente eliminati dalle scritture e dai documenti di bilancio attraverso lo stesso provvedimento di riaccertamento ordinario dei residui.

Allo stesso tempo, i residui passivi riconosciuti insussistenti per l'avvenuta legale estinzione (prescrizione) o per indebit o erroneo impegno di un'obbligazione non dovuta sono stati definitivamente eliminati dalle scritture e dai documenti di bilancio attraverso lo stesso provvedimento di riaccertamento ordinario dei residui. Per quanto riguarda quest'ultima operazione, nel caso in cui l'eliminazione o la riduzione del residuo passivo avesse interessato una spesa finanziata da un'entrata con un preciso vincolo di destinazione, si da fin d'ora atto che l'economia così determinata sarà gestita in modo separato per ripristinare così l'originario vincolo di destinazione (vincolo sull'avanzo di amministrazione).

I residui attivi complessivamente eliminati nel 2018 ammontano a €. 54.688,24, mentre non si sono registrate maggiori entrate in conto residui attivi. I residui passivi complessivamente eliminati nel 2017 ammontano a €. 1.102.927,06.

La gestione dei residui presenta pertanto un avanzo di €. 1.013.113,58.

I residui attivi della gestione dei residui rimasti da riscuotere al 31 dicembre ammontano a €. 9.288.447,49 mentre quelli passivi sono pari a €. 1.502.654,00. Tutti gli importi sono riportati analiticamente nel conto del bilancio.

Analisi dei residui in ragione della consistenza e anzianità

Per quanto attiene la riscossione e il pagamento dei residui nel corso dell'esercizio, si è provveduto alla riscossione del 55,23% dei residui attivi e al pagamento del 80,93% dei residui passivi.

I residui attivi delle entrate tributarie sono stati riscossi per il 55,29%. Gli importi maggiormente significativi rimasti ancora a residuo riguardano: le somme non ancora rimosse per la TARI degli anni 2014-2017 (circa 398 mila euro), le somme non ancora rimosse per la TARES e relativa maggiorazione del 2013 (circa 60 mila euro), le somme di cui agli avvisi di accertamento IMU/IMIS del 2016 e 2017 (circa 608 mila euro), le somme di cui agli avvisi di accertamento ICI degli anni pregressi (circa 123 mila euro). I residui con anzianità superiore ai 5 anni riguardano somme ancora da riscuotere di ruoli ICI riferiti al 2004 per €. 9.285,81 e al 2009 per €. 37.104,10.

Fra i trasferimenti correnti le riscossioni a residuo sono state pari al 94,68. Gli importi maggiormente significativi rimasti ancora a residuo riguardano quasi totalmente i trasferimenti provinciali e sono riferiti a: quota parte del Fondo perequativo 2017 (circa 234 mila euro); al saldo dei trasferimenti per la scuola materna dell'anno scolastico 2017-2018 (circa 100 mila euro). L'erogazione dei trasferimenti provinciali non dipende dalla volontà del Comune ma è legata ai vincoli imposti dalle disposizioni di Finanza Locale nell'erogazione dei trasferimenti ed in particolare all'erogazione sugli effettivi fabbisogni di cassa degli enti. Non vi sono residui con anzianità superiore ai 5 anni.

Per le entrate extra tributarie le riscossioni sono state pari al 95,16%. Gli importi maggiormente significativi rimasti ancora a residuo riguardano somme riferite ai proventi del servizio idrico degli anni 2016 e 2017. I residui con anzianità superiore ai 5 anni riguardano: somme ancora da riscuotere di ruoli del servizio idrico riferiti al 2007 per €. 3.766,13; rette per asilo nido e mensa della scuola materna degli anni dal 2007 al 2012 per €. 4.644,18, fitti attivi di alloggi comunali per gli anni 2011 e 2012 per €. 2.337,96; concorsi e rimborsi vari da famiglie per €. 1.526,46.

Fra le entrate in conto capitale le riscossioni sono state pari al 15,35%. Le somme a residuo riguardano quasi esclusivamente trasferimenti della Provincia. Fra questi una quota parte del Fondo investimenti art. 11 della LP 36/1990 per 3.120,946. Vi sono inoltre contributi in conto capitale legati ad opere già realizzate la cui mancata riscossione è legata ai tempi e modalità di erogazione stabiliti dalla PAT. Non vi sono residui con anzianità superiore ai 5 anni.

Per i residui passivi di parte corrente sono stati effettuati pagamenti per il 93%. Le somme maggiormente significative rimate a residuo riguardano saldi di compartecipazione alla spesa per servizi gestiti in convenzione o affidati ad organismi esterni; si tratta prevalentemente di somme già liquidate nel corso dei primi mesi del 2019. Non vi sono residui con anzianità superiore ai 5 anni.

Per le spese in conto capitale i pagamenti dei residui sono stati pari al 63,42%. La somma maggiormente significativa rimasta a residuo riguarda il trasferimento alla Comunità Alto Garda e Ledro di quanto di propria competenza per il Fondo Strategico Territoriale (500 mila euro). Vi è un solo residuo con anzianità superiore ai 5 anni riferito a somme del 2009 per €. 10.286 non ancora liquide ed esigibili per i lavori di realizzazione del centro giovani.

Il prospetto riporta la situazione relativa alla gestione dei residui accostando la consistenza iniziale (inizio esercizio) con quella finale, successiva alle operazioni contabili di rendiconto (riaccertamento ordinario).

	Residui iniziali (RS)	Riscossioni in conto residui (RR)	Riaccertamento residui (R)	Residui attivi da eser. precedenti (RS - RR + R)
1 - Entrate correnti di natura tributaria, contributiva e perequativa	2.786.807,26	1.538.205,66	-5.167,94	1.243.433,66
2 - Trasferimenti correnti	6.556.941,51	6.186.199,25	-23.692,29	347.049,97
3 - Entrate extratributarie	2.528.828,17	2.394.028,00	-13.157,83	121.642,34
4 - Entrate in conto capitale	8.628.486,91	1.322.988,20	-12.643,35	7.292.855,36
5 - Entrate da riduzione di attività finanziarie	0,00	0,00	0,00	0,00
6 - Accensione di prestiti	0,00	0,00	0,00	0,00
7 - Anticipazioni da istituto tesoriere/cassiere	0,00	0,00	0,00	
8 - Premi di emissione di titoli emessi dall'amministrazione	0,00	0,00	0,00	0,00
Totali	20.501.063,85	11.441.421,11	-54.661,41	9.004.981,33

Tabella 48: Residui attivi

	Residui iniziali (RS)	Pagamenti in conto residui (RR)	Riaccertamento residui (R)	Residui attivi da eser. precedenti (RS - RR + R)
1 - Spese correnti	5.216.664,23	4.606.919,97	-262.722,42	347.021,84
2 - Spese in conto capitale	2.262.612,55	1.443.561,59	-2.187,32	816.863,64
3 - Spese per incremento di attività finanziarie	0,00	0,00	0,00	0,00
4 - Rimborso di prestiti	0,00	0,00	0,00	0,00
5 - Chiusura Anticipazioni da istituto tesoriere/cassiere	0,00	0,00	0,00	0,00
6 - Scarti di emissione di titoli emessi dall'amministrazione	0,00	0,00	0,00	0,00
7 - Spese per conto terzi e partite di giro	669.280,38	330.248,27	-263,59	338.768,52
Totali	8.148.557,16	6.380.729,83	-265.173,33	1.502.654,00

Tabella 49: Residui passivi

Analisi delle missioni in rapporto ai titoli di spesa

L'esito finanziario della programmazione annuale è influenzato dai risultati conseguiti dalle componenti elementari di ogni singolo programma: la spesa corrente (Tit.1), la spesa in conto capitale (Tit.2), la spesa per incremento di attività finanziarie (Tit. 3) e la spesa per rimborso di prestiti (Tit.4). Qualunque tipo di verifica sull'andamento della gestione di competenza che si fondi, come in questo caso, sull'osservazione del grado di realizzo di ogni singolo programma, non può ignorare l'importanza di questi singoli elementi. La rappresentazione dei risultati può pertanto essere riassunta nella seguente tabella:

1 - Servizi istituzionali, generali e di gestione	St. definitivi	Impegni	% Imp.	Pagamenti	% Pag.
Titolo 1 - Spese Correnti	6.647.781,31	5.724.077,00	86,11%	5.177.687,82	90,45%
Titolo 2 e 3 - Spese in conto capitale e incr. att. Finanz.	4.597.729,69	4.087.788,25	88,91%	3.925.128,48	96,02%
Titolo 4 - Spese per il rimborso di prestiti	0,00	0,00	0,00%	0,00	0,00%
Totali	11.245.511,00	9.811.865,25	87,25%	9.102.816,30	92,77%

2 - Giustizia	St. definitivi	Impegni	% Imp.	Pagamenti	% Pag.
Titolo 1 - Spese Correnti	0,00	0,00	0,00%	0,00	0,00%
Titolo 2 - Spese in conto capitale	0,00	0,00	0,00%	0,00	0,00%
Titolo 4 - Spese per il rimborso di prestiti	0,00	0,00	0,00%	0,00	0,00%
Totali	0,00	0,00	0,00%	0,00	0,00%

3 - Ordine pubblico e sicurezza	St. definitivi	Impegni	% Imp.	Pagamenti	% Pag.
Titolo 1 - Spese Correnti	708.000,00	707.029,54	99,86%	565.270,98	79,95%
Titolo 2 - Spese in conto capitale	57.882,53	48.819,63	84,34%	48.819,63	100,00%
Titolo 4 - Spese per il rimborso di prestiti	0,00	0,00	0,00%	0,00	0,00%
Totali	765.882,53	755.849,17	98,69%	614.090,61	81,25%

4 - Istruzione e diritto allo studio	St. definitivi	Impegni	% Imp.	Pagamenti	% Pag.
Titolo 1 - Spese Correnti	922.380,00	812.005,55	88,03%	498.943,18	61,45%
Titolo 2 - Spese in conto capitale	1.738.620,81	618.233,99	35,56%	504.978,42	81,68%
Titolo 4 - Spese per il rimborso di prestiti	0,00	0,00	0,00%	0,00	0,00%
Totali	2.661.000,81	1.430.239,54	53,75%	1.003.921,60	70,19%

5 - Tutela e valorizzazione dei beni e attività culturali	St. definitivi	Impegni	% Imp.	Pagamenti	% Pag.
Titolo 1 - Spese Correnti	1.332.800,00	1.058.136,79	79,39%	768.686,58	72,65%
Titolo 2 - Spese in conto capitale	5.436.324,32	559.914,72	10,30%	510.811,83	91,23%
Titolo 4 - Spese per il rimborso di prestiti	0,00	0,00	0,00%	0,00	0,00%
Totali	6.769.124,32	1.618.051,51	23,90%	1.279.498,41	79,08%

6 - Politiche giovanili, sport e tempo libero	St. definitivi	Impegni	% Imp.	Pagamenti	% Pag.
Titolo 1 - Spese Correnti	640.950,00	549.587,89	85,75%	399.422,83	72,68%
Titolo 2 - Spese in conto capitale	865.767,86	638.058,67	73,70%	561.714,71	88,03%
Titolo 4 - Spese per il rimborso di prestiti	0,00	0,00	0,00%	0,00	0,00%
Totali	1.506.717,86	1.187.646,56	78,82%	961.137,54	80,93%

7 - Turismo	St. definitivi	Impegni	% Imp.	Pagamenti	% Pag.
Titolo 1 - Spese Correnti	126.050,00	114.549,27	90,88%	103.782,03	90,60%
Titolo 2 - Spese in conto capitale	0,00	0,00	0,00%	0,00	0,00%
Titolo 4 - Spese per il rimborso di prestiti	0,00	0,00	0,00%	0,00	0,00%
Totali	126.050,00	114.549,27	90,88%	103.782,03	90,60%

8 - Assetto del territorio ed edilizia abitativa	St. definitivi	Impegni	% Imp.	Pagamenti	% Pag.
Titolo 1 - Spese Correnti	96.100,00	67.149,03	69,87%	60.163,95	89,60%
Titolo 2 - Spese in conto capitale	89.053,49	19.941,58	22,39%	11.687,71	58,61%
Titolo 4 - Spese per il rimborso di prestiti	0,00	0,00	0,00%	0,00	0,00%
Totali	185.153,49	87.090,61	47,04%	71.851,66	82,50%

9 - Sviluppo sostenibile e tutela del territorio e dell'ambiente	St. definitivi	Impegni	% Imp.	Pagamenti	% Pag.
Titolo 1 - Spese Correnti	5.431.060,00	5.208.433,08	95,90%	3.105.510,68	59,62%
Titolo 2 - Spese in conto capitale	5.007.705,03	1.390.473,07	27,77%	1.030.506,70	74,11%
Titolo 4 - Spese per il rimborso di prestiti	0,00	0,00	0,00%	0,00	0,00%
Totali	10.438.765,03	6.598.906,15	63,22%	4.136.017,38	62,68%

10 - Trasporti e diritto alla mobilità	St. definitivi	Impegni	% Imp.	Pagamenti	% Pag.
Titolo 1 - Spese Correnti	1.745.600,00	1.650.752,80	94,57%	1.333.927,12	80,81%
Titolo 2 - Spese in conto capitale	3.997.091,86	1.711.822,54	42,83%	1.568.356,10	91,62%
Titolo 4 - Spese per il rimborso di prestiti	0,00	0,00	0,00%	0,00	0,00%
Totali	5.742.691,86	3.362.575,34	58,55%	2.902.283,22	86,31%

11 - Soccorso civile	St. definitivi	Impegni	% Imp.	Pagamenti	% Pag.
Titolo 1 - Spese Correnti	135.800,00	132.996,24	97,94%	128.544,67	96,65%
Titolo 2 - Spese in conto capitale	51.800,00	30.000,00	57,92%	10.773,18	35,91%
Titolo 4 - Spese per il rimborso di prestiti	0,00	0,00	0,00%	0,00	0,00%
Totali	187.600,00	162.996,24	86,88%	139.317,85	85,47%

12 - Diritti sociali, politiche sociali e famiglia	St. definitivi	Impegni	% Imp.	Pagamenti	% Pag.
Titolo 1 - Spese Correnti	2.267.400,00	2.024.517,43	89,29%	1.686.988,87	83,33%
Titolo 2 - Spese in conto capitale	106.148,80	40.136,41	37,81%	25.791,95	64,26%
Titolo 4 - Spese per il rimborso di prestiti	0,00	0,00	0,00%	0,00	0,00%
Totali	2.373.548,80	2.064.653,84	86,99%	1.712.780,82	82,96%

13 - Tutela della salute	St. definitivi	Impegni	% Imp.	Pagamenti	% Pag.
Titolo 1 - Spese Correnti	0,00	0,00	0,00%	0,00	0,00%
Titolo 2 - Spese in conto capitale	0,00	0,00	0,00%	0,00	0,00%
Titolo 4 - Spese per il rimborso di prestiti	0,00	0,00	0,00%	0,00	0,00%
Totali	0,00	0,00	0,00%	0,00	0,00%

14 - Sviluppo economico e competitività	St. definitivi	Impegni	% Imp.	Pagamenti	% Pag.
Titolo 1 - Spese Correnti	163.510,00	146.593,75	89,65%	134.793,70	91,95%
Titolo 2 - Spese in conto capitale	120.000,00	107.657,15	89,71%	107.657,15	100,00%
Titolo 4 - Spese per il rimborso di prestiti	0,00	0,00	0,00%	0,00	0,00%
Totali	283.510,00	254.250,90	89,68%	242.450,85	95,36%

15 - Politiche per il lavoro e la formazione professionale	St. definitivi	Impegni	% Imp.	Pagamenti	% Pag.
Titolo 1 - Spese Correnti	0,00	0,00	0,00%	0,00	0,00%
Titolo 2 - Spese in conto capitale	0,00	0,00	0,00%	0,00	0,00%
Titolo 4 - Spese per il rimborso di prestiti	0,00	0,00	0,00%	0,00	0,00%
Totali	0,00	0,00	0,00%	0,00	0,00%

16 - Agricoltura, politiche agroalimentari e pesca	St. definitivi	Impegni	% Imp.	Pagamenti	% Pag.
Titolo 1 - Spese Correnti	27.500,00	24.061,78	87,50%	24.061,78	100,00%
Titolo 2 - Spese in conto capitale	3.500,00	3.500,00	100,00%	0,00	0,00%
Titolo 4 - Spese per il rimborso di prestiti	0,00	0,00	0,00%	0,00	0,00%
Totali	31.000,00	27.561,78	88,91%	24.061,78	87,30%

17 - Energia e diversificazione delle fonti energetiche	St. definitivi	Impegni	% Imp.	Pagamenti	% Pag.
Titolo 1 - Spese Correnti	33.650,00	24.849,00	73,85%	6.371,33	25,64%
Titolo 2 - Spese in conto capitale	67.725,70	21.078,75	31,12%	3.796,46	18,01%
Titolo 4 - Spese per il rimborso di prestiti	0,00	0,00	0,00%	0,00	0,00%
Totali	101.375,70	45.927,75	45,30%	10.167,79	22,14%

18 - Relazioni con le altre autonomie territoriali e locali	St. definitivi	Impegni	% Imp.	Pagamenti	% Pag.
Titolo 1 - Spese Correnti	0,00	0,00	0,00%	0,00	0,00%
Titolo 2 - Spese in conto capitale	0,00	0,00	0,00%	0,00	0,00%
Titolo 4 - Spese per il rimborso di prestiti	0,00	0,00	0,00%	0,00	0,00%
Totali	0,00	0,00	0,00%	0,00	0,00%

19 - Relazioni internazionali	St. definitivi	Impegni	% Imp.	Pagamenti	% Pag.
Titolo 1 - Spese Correnti	0,00	0,00	0,00%	0,00	0,00%
Titolo 2 - Spese in conto capitale	0,00	0,00	0,00%	0,00	0,00%
Titolo 4 - Spese per il rimborso di prestiti	0,00	0,00	0,00%	0,00	0,00%
Totali	0,00	0,00	0,00%	0,00	0,00%

20 - Fondi e accantonamenti	St. definitivi	Impegni	% Imp.	Pagamenti	% Pag.
Titolo 1 - Spese Correnti	548.040,00	0,00	0,00%	0,00	0,00%
Titolo 2 - Spese in conto capitale	0,00	0,00	0,00%	0,00	0,00%
Titolo 4 - Spese per il rimborso di prestiti	0,00	0,00	0,00%	0,00	0,00%
Totali	548.040,00	0,00	0,00%	0,00	0,00%

50 - Debito pubblico	St. definitivi	Impegni	% Imp.	Pagamenti	% Pag.
Titolo 1 - Spese Correnti	0,00	0,00	0,00%	0,00	0,00%
Titolo 2 - Spese in conto capitale	0,00	0,00	0,00%	0,00	0,00%
Titolo 4 - Spese per il rimborso di prestiti	63.000,00	62.852,85	99,77%	62.852,85	100,00%
Totali	63.000,00	62.852,85	99,77%	62.852,85	100,00%

60 - Anticipazioni finanziarie	St. definitivi	Impegni	% Imp.	Pagamenti	% Pag.
Titolo 1 - Spese Correnti	0,00	0,00	0,00%	0,00	0,00%
Titolo 2 - Spese in conto capitale	0,00	0,00	0,00%	0,00	0,00%
Titolo 4 - Spese per il rimborso di prestiti	0,00	0,00	0,00%	0,00	0,00%
Totali	0,00	0,00	0,00%	0,00	0,00%

99 - Servizi per conto terzi	St. definitivi	Impegni	% Imp.	Pagamenti	% Pag.
Titolo 1 - Spese Correnti	0,00	0,00	0,00%	0,00	0,00%
Titolo 2 - Spese in conto capitale	0,00	0,00	0,00%	0,00	0,00%
Titolo 4 - Spese per il rimborso di prestiti	0,00	0,00	0,00%	0,00	0,00%
Totali	0,00	0,00	0,00%	0,00	0,00%

Il fondo crediti di dubbia esigibilità

Criteri e modalità per la costituzione del Fondo Crediti di Dubbia Esigibilità accantonato nel risultato di amministrazione del rendiconto 2018.

Con l'applicazione della normativa in materia di armonizzazione contabile di cui al D.Lgs. 118/2011 e dei nuovi principi contabili ad esso collegati, a partire dal 2016 risulta obbligatorio costituire il Fondo Crediti di Dubbia Esigibilità (FCDE) da accantonare all'interno del Risultato di Amministrazione determinato con il Rendiconto.

Di seguito si dà evidenza delle modalità e dei criteri utilizzati nel calcolo del fondo, per il 2018, tenuto conto di quanto stabilito dal principio contabile applicato concernente la contabilità finanziaria e il relativo esempio.

Il Fondo Crediti di Dubbia Esigibilità è stato determinato per ciascuna delle categorie delle entrate, come previsto dalla normativa, applicando ai residui attivi di ciascuna entrata il complemento a 100 della percentuale ottenuta con il metodo della media semplice calcolata dal rapporto fra il totale di quanto incassato nel quinquennio 2013-2017 e il totale dei residui attivi all'inizio di ogni anno sempre nel quinquennio 2013-2017.

Quali categorie omogenee di entrata sono state utilizzate le stesse che già si erano usate in sede di bilancio di previsione 2018-2020 per il calcolo dell'ammontare del Fondo crediti di dubbia esigibilità e precisamente:.

- Attività di accertamento di imposte immobiliari. Si tratta delle entrate riguardanti le previsioni per l'attività di accertamento delle imposte immobiliari comunali (ICI, IMU/IMIS, e TASI). In considerazione del fatto che in passato tali entrate sono sempre state contabilizzate per cassa, sono stati utilizzati, quali importi del quinquennio, i dati extracontabili forniti da Gestel srl. Fra i residui al primo gennaio di ogni anno sono stati considerati gli importi degli avvisi di accertamento emessi nel dicembre dell'anno precedente e fra le riscossioni quanto effettivamente riscosso. La percentuale di complemento a 100 che ne deriva è pari al 41,56% e viene applicata ai residui al 31/12/2018 che complessivamente ammontano a €. 1.741.942,69 e sostanzialmente sono costituiti dagli importi degli avvisi di accertamento emessi da Gestel srl a fine 2016, fine 2017 e fine 2018 non ancora riscossi. La quota di accantonamento al fondo che ne scaturisce è particolarmente elevata e pari a più del 56% dell'intero FCDE accantonato.
- Imposte e tasse e proventi assimilati. Per l'imposta sulla pubblicità, al dato dei residui presente in contabilità al primo gennaio di ogni anno, sono state aggiunte le somme dell'insoluto comunicate dal concessionario della riscossione di tali tributi (ICA srl). I tributi riferiti ai rifiuti, comprendono i residui della Tares e della Tari oltre a somme di minore entità riferiti ancora alla tassa rifiuti solidi

urbani per le quali sono stati emessi a suo tempo appositi ruoli. Le entrate accertate a bilancio nei vari anni sono riferite al dato comunicato dal Gestel srl sulla base delle liste di carico e dell'ammontare degli avvisi di pagamento emessi nei confronti dei contribuenti. Altre entrate facenti parte di tale categoria sono i diritti sulle pubbliche affissioni e la tassa per l'ammissione ai concorsi. La percentuale di complemento a 100 che ne deriva è pari al 21,06% e viene applicata ai residui al 31/12/2018 che complessivamente ammontano a €. 1.641.267,64. La quota di accantonamento al fondo che ne scaturisce è elevata e pari al 27% dell'intero FCDE accantonato.

- Trasferimenti correnti da imprese. Sono ricompresi i canoni da sponsorizzazione e i contributi da privati. Le somme a residuo al 31/12/2018 ammontano a soli €. 1.335,60. La percentuale di complemento a 100 è pari al 28,47%.
- Proventi dalla vendita di beni e servizi. Comprende le seguenti entrate: servizio idrico (acquedotto, fognatura e depurazione) per il quale i residui al primo gennaio di ogni anno sono riferiti al non riscosso di quanto annualmente fatturato per il servizio; entrate da rette per il servizio di asilo nido e per la mensa della scuola materna per le quali i residui al primo gennaio di ogni anno sono riferiti a quanto non ancora riscosso dagli utenti del servizio; proventi dei servizi cimiteriali i cui residui al primo di gennaio di ogni anno corrispondono a quanto non ancora riscosso dagli utenti del servizio; proventi dalla cessione di energia elettrica prodotta da fonti alternative; fitti e concessioni attive riguardanti le entrate da fitti attivi o concessioni di immobili comunali (terreni, fabbricati, ecc) e delle aziende commerciali per le quali i residui al primo gennaio di ogni anno sono riferiti a quanto non ancora riscosso a tale titolo dai locatari o concessionari; Cosap e canone di concessione per l'occupazione di spazi e aree pubbliche per le quali ai residui presenti in contabilità al primo gennaio di ogni anno sono state aggiunte le somme dell'insoluto comunicate da Gestel srl, affidataria del servizio di riscossione della relativa entrata; altre entrate di minore entità quali i proventi dal taglio ordinario di boschi o altri canoni di concessione da privati. Complessivamente, la percentuale di complemento a 100 che ne deriva è pari al 8,05% e viene applicata ai residui al 31/12/2018 che complessivamente ammontano a €. 2.449.283,41.
- Rimborsi e altre entrate correnti. Comprende alcune delle entrate riferite a rimborsi o quote di compartecipazione che secondo una analisi specifica rientrano fra quelle per le quali necessità costituire una quota dell'apposito Fondo crediti di dubbia esigibilità. Si tratta in particolare dei rimborsi e delle compartecipazioni spesa da parte di soggetti privati che non vengono accertate per cassa ma sulla base di accordi o convenzioni predefinite e per le quali viene pertanto iscritto a bilancio il relativo accertamento di entrata. La percentuale di complemento a 100 che ne deriva è pari al 17,59% e viene applicata ai residui al 31/12/2018 che per tali entrate ammontano a complessivi €. 44.036,36.
- Alienazione e cessione beni. Comprende le entrate per la cessione di beni immobili, quali terreni e relitti stradali e beni mobili (cessione attrezzature usate) oltre ai proventi dalla vendita di legname, per le quali sono stati iscritti a bilancio i relativi accertamenti che hanno originato dei

residui attivi. La percentuale di complemento a 100 che ne deriva è pari al 38,24% e viene applicata ai residui al 31/12/2018 che per tali entrate ammontano a complessivi €. 3.905,00.

Molte delle entrate del bilancio non sono state prese in considerazione al fine di calcolare il rispettivo Fondo crediti di dubbia esigibilità in quanto il Principio contabile stesso non richiede che venga operato alcun accantonamento. In particolare si tratta delle seguenti entrate :

- le entrate del Titolo 2 nonché le entrate del Titolo 4 - Tipologia 200 in quanto trattasi di somme dovute da altre pubbliche amministrazioni, dalla Provincia Autonoma di Trento in particolare e dal Consorzio BIM;
- analogamente sono state escluse le altre entrate del Titolo 3 se dovute da altri enti pubblici o pubbliche amministrazioni come nel caso ad esempio di compartecipazioni a seguito di convenzioni o gestioni associate di servizi o rimborsi spese di altra natura;
- le entrate tributarie che in base ai nuovi principi sono riscosse per cassa quali l'IMIS.

Altre entrate sono state escluse dal calcolo del Fondo data la loro particolarità.

- Entrate da servizi e beni pubblici che per loro natura sono riscosse in via anticipata o contestualmente all'erogazione del servizio e quindi non possono generare crediti e potenziali insussistenze. Per le entrate della Tipologia 100 del Titolo 3 è il caso degli introiti legati a manifestazioni culturali o altre iniziative in campo sociale, culturale e turistico, dei proventi da biglietti del castello e di altre mostre, così come dei diritti di segreteria e di rogito, nonché i proventi e rimborsi per l'utilizzo temporaneo delle sale pubbliche.
- Entrate da sanzioni amministrative al codice della strada in quanto le stesse sono emesse, contabilizzate e gestite dal Corpo di Polizia Intercomunale all'interno del Bilancio della Comunità Alto Garda e Ledro. L'accertamento di tali entrate, per il comune, avviene nel momento del riversamento delle sanzioni di competenza comunale da parte della Comunità. La previsione dello stanziamento di entrata è determinata in base al trend storico e l'accertamento viene fatto sulla base delle comunicazioni di versamento da parte della Comunità.
- Proventi derivanti dalla gestione del servizio pubblico dei parcheggi a pagamento in concessione a società "in house", la cui entrata è accertata su comunicazione della società poiché il Comune beneficia di una percentuale dei ricavi del servizio.
- Proventi dalla gestione in concessione a società partecipata del servizio di distribuzione del gas metano le cui entrate sono determinate in base alle condizioni indicate nel contratto di servizio. Considerata la natura della società si ritiene di poter prescindere dal calcolare il relativo Fondo anche per il fatto che non si sono mai registrate sofferenze o mancati introiti nella riscossione di quanto dovuto.
- Sovra canoni sulle concessioni di derivazione d'acqua in quanto corrisposti dal Consorzio BIM e per i quali non si sono mai registrate problematiche in relazione alla riscossione di quanto dovuto.

- Interessi attivi sulle giacenze di tesoreria; anche in questo caso l'accertamento coincide con la riscossione di quanto maturato periodicamente sul conto di tesoreria per cui non si ravvisa la necessità di operare alcun accantonamento al Fondo.
- Dividendi da partecipazione la cui entrata viene contabilizzata contestualmente all'erogazione da parte delle società dei dividendi distribuiti.
- Quote di compartecipazione alla spesa per soggiorni di studio all'estero; si tratta di somme che sono accertate contestualmente al versamento anticipato da parte dell'utente all'atto dell'iscrizione al soggiorno.
- I proventi dal rilascio di concessioni edilizie e relative sanzioni in materia urbanistica (Titolo 4 - Tipologia 500 - Categoria 1). Le concessioni vengono rilasciati successivamente al versamento degli importi dovuti i quali vengono quindi accertati contestualmente alla riscossione.

Complessivamente il Fondo Crediti di Dubbia Esigibilità accantonato nell'ambito del risultato di amministrazione del 2018 ammonta ad € 1.276.690,00 di cui €. 1.275.190,00 di parte corrente e €. 1.500,00 di parte in conto capitale. Il relativo prospetto è riportato fra i documenti del rendiconto (Allegato C).

I vincoli in materia di finanza pubblica

Il Saldo di finanza pubblica

La legge n. 208 dd. 28/12/2015 (legge di stabilità per l'anno 2016) ha stabilito, in esecuzione di quanto sancito dall'art. 9 della L. 243/2012, che, ai fini del concorso al contenimento dei saldi di finanza pubblica, gli enti, fra cui i Comuni, devono conseguire un saldo non negativo, in termini di competenza, fra le entrate e le spese finali.

La Provincia Autonoma di Trento con propria deliberazione n. 1468 dd. 30/8/2016 ha disciplinato, fra l'altro, le modalità di monitoraggio dei saldi di finanza pubblica, stabilendo che ogni ente entro il 15 marzo dell'anno successivo deve inviare la certificazione dei risultati ottenuti nell'anno precedente. Qualora la certificazione sia difforme dalla risultanze del rendiconto di gestione, gli enti dovranno inviare una nuova certificazione a rettifica della precedente, entro 60 giorni dall'approvazione del rendiconto e comunque non oltre il termine del 29 giugno dello stesso anno.

La certificazione, come indicato dal Servizio Autonomie Locali con nota dd. 28/2/2019 deve essere redatta su apposito modello e secondo le indicazioni contenute nel DM 23/7/2018 n. 182944.

Per il 2018 il prospetto di certificazione è composto da due Sezioni.

La Sezione 1 riguarda il monitoraggio delle risultanze del saldo di finanza pubblica. Nel calcolo del saldo dal 2018 per le entrate partecipa pure l'avanzo di amministrazione (vedasi la sentenza della Corte Costituzionale n. 247 del 2017 e la circolare del MEF n. 25 dd. 3/10/2018), compresa la quota riferita agli spazi finanziari acquisiti e la quota di Fondo pluriennale vincolato di entrata che finanzia impegni cancellati definitivamente, mentre per le spese non rileva il Fondo Crediti di Dubbia Esigibilità e le eventuali spese per rimborso prestiti (Titolo 4 della spesa) mentre il Fondo Pluriennale Vincolato viene considerato al netto della quota derivante dal ricorso all'indebitamento.

La Sezione 2 riguarda la rideterminazione del saldo per mancato utilizzo degli spazi finanziari acquisiti. Nel caso specifico di questo Comune, nel 2018 non vi è stato alcun mancato utilizzo degli spazi finanziari e pertanto il saldo della Sezione 2 risulta identico a quello della Sezione 1.

Con comunicazione di data 11/03/2019 (prot. n. 7149), redatta secondo quanto previsto dalla citata normativa e dalle disposizioni vigenti, si è provveduto a certificare le risultanze del saldo di Finanza Pubblica 2018, pari a 3,538 milioni di euro.

Si rammenta che la legge di bilancio per il 2019 (L. 145/2018) ha stabilito che a decorrere dall'anno 2019, cessano di avere applicazione i commi 465 e 466, da 468 a 482, da 485 a 493, 502 e da 505 a 509 dell'articolo 1 della legge 11 dicembre 2016, n. 232 e quindi non vi sarà più l'obbligo dei vincoli e relativi monitoraggi in materia di pareggio di bilancio.

Rispetto dei vincoli in materia di spesa per il personale.

Il quadro di riferimento in materia di assunzioni di personale negli enti locali, per il triennio 2018 - 2020, è rappresentato dal protocollo d'intesa siglato da Giunta provinciale e da Consiglio delle Autonomie locali in data 10 novembre 2017 e dalla legge di stabilità provinciale per il 2018 (L.P. 29.12.2017 n. 18 art. 7, che ha introdotto modifiche all'art 8 della L.P. n.27/2010 e s.m.), le quali prevedono le misure che gli enti devono adottare al fine di razionalizzare e ridurre le spese correnti relativamente al personale.

Con la successiva L.P. n. 15 dd. 3.8.2018 di assestamento del bilancio della PAT per il triennio 2018-2020, sono state introdotte delle novità in materia, tra le quali la possibilità, per gli anni 2018 e 2019 - anche in deroga a quanto stabilito dall'art. 8 comma 3 , lett. a), numero 1, della L.P. n. 27/2010 - di assumere personale a tempo indeterminato per la sostituzione di personale di ruolo cessato dal servizio nel corso dell'anno - se ciò si rende necessario per assicurare la continuità dell'esercizio delle funzioni e l'erogazione di servizi - anche utilizzando i risparmi che si rendono disponibili in corso d'anno derivanti dalle medesime cessazioni.

Come meglio esplicitato nella sezione "Spesa per il personale" della presente relazione, si evidenzia che gli obiettivi per l'anno 2018 risultano rispettati.

Attestazione dei pagamenti dopo la scadenza e indicatore di tempestività dei pagamenti

Visto l'art. 41 del DL 24/4/2014 n. 66 comma 1 il quale stabilisce che "a decorrere dall'esercizio 2014, alle relazioni ai bilanci consuntivi o di esercizio delle pubbliche amministrazioni, di cui all'articolo 1, comma 2, del decreto legislativo 30 marzo 2001, n. 165, è allegato un prospetto, sottoscritto dal rappresentante legale e dal responsabile finanziario, attestante l'importo dei pagamenti relativi a transazioni commerciali effettuati dopo la scadenza dei termini previsti dal decreto legislativo 9 ottobre 2002, n. 231, nonché l'indicatore annuale di tempestività dei pagamenti di cui all'articolo 33 del decreto legislativo 14 marzo 2013, n. 33. In caso di superamento dei predetti termini, le medesime relazioni indicano le misure adottate o previste per consentire la tempestiva effettuazione dei pagamenti. L'organo di controllo di regolarità amministrativa e contabile verifica le attestazioni di cui al primo periodo, dandone atto nella propria relazione."

Dato atto che l'indicatore annuale di tempestività dei pagamenti è stato elaborato sulla base delle modalità stabilite dall'art. 9 del DPCM 22/9/2014 considerando le fatture pagate nel periodo dal 01/01/2018 al 31/12/2018.

Visto il decreto legislativo 9 ottobre 2002, n. 231 come modificato dal decreto legislativo 9 novembre 2012, n. 192 (recepimento della normativa europea 7/2011 sui tempi di pagamento) e in particolare l'art. 4, il quale stabilisce che i termini di pagamento sono pari a:

- trenta giorni dalla data di ricevimento da parte del debitore della fattura o di una richiesta di pagamento di contenuto equivalente;
- trenta giorni dalla data di ricevimento delle merci o dalla data di prestazione dei servizi, quando non è certa la data di ricevimento della fattura o della richiesta equivalente di pagamento;
- trenta giorni dalla data di ricevimento delle merci o dalla prestazione dei servizi, quando la data in cui il debitore riceve la fattura o la richiesta equivalente di pagamento è anteriore a quella del ricevimento delle merci o della prestazione dei servizi;
- trenta giorni dalla data dell'accettazione o della verifica eventualmente previste dalla legge o dal contratto ai fini dell'accertamento della conformità della merce o dei servizi alle previsioni contrattuali, qualora il debitore riceva la fattura o la richiesta equivalente di pagamento in epoca non successiva a tale data.

Considerato che la stessa disposizione prevede che nel caso di transazioni commerciali in cui il debitore è una pubblica amministrazione le parti possono pattuire, purché in modo espresso, un termine per il pagamento maggiore purché non superiore a sessanta giorni.

Dato atto che nelle transazioni commerciali afferenti acquisti di beni o servizi viene usualmente ed espressamente pattuito con la controparte il termine di pagamento paria 60 giorni, salvi i casi in cui la legge stabilisca termini fissi non derogabili (generalmente i 30 giorni).

Si attesta

- 1) Che per l'anno 2018 l'importo dei pagamenti relativi a transazioni commerciali effettuati dopo la scadenza dei termini previsti dal decreto legislativo 9 ottobre 2002, n. 231 è pari a €. 4.399.049 corrispondente al 32,43% del totale.
- 2) Che, l'indicatore annuale di tempestività dei pagamenti di cui al 41 del DL 24/4/2014 n. 66 e art. 9 del DPCM 22/9/2014 è pari a giorni -4,29.

Dai dati sopra riportati emerge come quasi un terzo dei pagamento venga eseguito dopo la scadenza, mentre il dato riferito all'indice di tempestività dei pagamenti presenta, per il terzo anno consecutivo, un segno addirittura sotto lo zero e quindi molto positivo.

Tali risultati sono stati possibili anche grazie a specifiche misure organizzative e procedure, alcune introdotte già da tempo, altre più recentemente. In particolare:

- a) l'informatizzazione dell'iter delle fatture e degli altri documenti di spesa similari, dal momento in cui pervengono al Comune fino al loro pagamento. Questo permette di ridurre i tempi per l'istruttoria e per le attività che i Servizi comunali, a vario livello, devono operare in relazione alle verifiche, alla liquidazione e al pagamento;
- b) la liquidazione delle spese avviene ormai generalmente mediante atti di liquidazione, al posto delle determinazioni, con l'utilizzo di uno specifico software integrato con l'applicativo della contabilità;
- c) l'introduzione, nel Regolamento di contabilità, della possibilità di procedere al pagamento delle spese relative ai contratti di somministrazione di energia elettrica, acqua, gas e servizi telefonici mediante liquidazioni semplificate o disponendo che il pagamento venga effettuato direttamente dal tesoriere alle scadenze prefissate con la successiva regolarizzazione a copertura;
- d) l'introduzione del mandato informatico con firma digitale per i pagamenti, il che permette di eliminare i tempi intercorrenti fra la firma del mandato e la successiva trasmissione cartacea al Tesoriere e la relativa elaborazione manuale;
- e) La rilevazione informatizzata delle date che interessano le principali fasi dell'iter dei documenti di spesa: data di arrivo in Comune, data di registrazione in contabilità, data di liquidazione, data di pagamento;
- f) l'introduzione nel capitolato speciale di tesoreria della clausola (poi inserita anche nella normativa comunitaria) che i pagamenti disposti dal Comune devono essere accreditati sul conto del beneficiario entro la fine della giornata lavorativa successiva a quella di ricezione dell'ordinativo, mentre la valuta dell'operazione dovrà essere il giorno stesso dell'accredito; salvo l'applicazione di disposizioni normative diverse, se più favorevoli, per il beneficiario;

- g) il monitoraggio sistematico della tempistica riferita all'iter dei documenti di spesa, delle fatture in particolare, con l'utilizzo di appositi indicatori, elaborati trimestralmente, che misurano i tempi medi intercorrenti fra la data di arrivo della fattura in Comune e il suo pagamento e tra la data di scadenza e il pagamento;
- h) l'entrata in vigore, a decorrere dal 31/3/2015, dell'obbligo della fatturazione elettronica, la quale, dopo un periodo iniziale difficoltoso, ha contribuito ad abbattere i tempi e ad accelerare l'iter riguardante il processo di verifica, liquidazione e pagamento delle fatture, grazie agli automatismi di contabilizzazione e alla gestione documentale della fattura stessa attraverso i flussi informatici.

In futuro occorre ridurre ulteriormente l'ammontare dei pagamenti dopo la scadenza. Per tal obiettivo sarà necessario intensificare il monitoraggio dei documenti di spesa nel loro iter interno al fine di rilevare tempestivamente situazioni di criticità e ritardi nelle verifiche, nella liquidazione e nei pagamenti.

Il rappresentante legale dell'Ente
Ing. Alessandro Betta

Il responsabile del Servizio Finanziario
Paolo Franzinelli

Documento informatico firmato digitalmente ai sensi del D.Lgs 82/2005 s.m.i. e norme collegate, il quale sostituisce il documento cartaceo e la firma autografa, conservato agli atti.

La contabilità economico patrimoniale

Rideterminazione del valore del patrimonio

Come previsto dal punto 9 del Principio contabile applicato concernente la contabilità economico-patrimoniale degli enti in contabilità finanziaria, allegato 4/3 al D.Lgs 118/2011, con il rendiconto del 2017 si era provveduto alla riclassificazione del Conto del Patrimonio al 31/12/2016, nel nuovo Stato Patrimoniale al 1/1/2017 secondo il modello di cui all'Allegato 10 (Rendiconto della gestione) al d.lgs 118/2011, rimandando all'esercizio 2018, secondo esercizio di entrata in vigore della contabilità economico-patrimoniale, il completamento delle rettifiche di valore delle immobilizzazioni, mediante l'attività di ricognizione straordinaria del patrimonio e la rideterminazione del valore del patrimonio, come previsto dal punto 9.1 del sopraccitato principio contabile allegato 4/3 al D.Lgs. 118/2011.

Nel corso del 2018 si è quindi provveduto a tale attività ricognitoria delle immobilizzazioni e alla rideterminazione del valore dei vari beni.

Di seguito viene quindi proposto uno specifico prospetto nel quale in apposita colonna, per ogni voce delle immobilizzazioni vengono evidenziate le rettifiche di valore (positive e negative) a dell'operazione di ricognizione e rivalutazione dei beni.

	STATO PATRIMONIALE (ATTIVO)	Valore iniziale 01/01/2018	Rettifiche di valore (+)	Rettifiche di valore (-)	Valore rivalutato 01/01/2018
	A) CREDITI vs. LO STATO ED ALTRE AMMINISTRAZIONI PUBBLICHE PER LA PARTECIPAZIONE AL FONDO DI DOTAZIONE	-			-
	TOTALE CREDITI vs PARTECIPANTI (A)				
	B) IMMOBILIZZAZIONI				
I	<u>Immobilizzazioni immateriali</u>				
1	Costi di impianto e di ampliamento				-
2	Costi di ricerca sviluppo e pubblicità	96.133,93			96.133,93
3	Diritti di brevetto ed utilizzazione opere dell'ingegno	62.324,61			62.324,61
4	Concessioni, licenze, marchi e diritti simile	5.490,97			5.490,97
5	Avviamento	-			-
6	Immobilizzazioni in corso ed acconti	-			-
9	Altre	-			-
	Totale immobilizzazioni immateriali	163.949,51	-	-	163.949,51
	<u>Immobilizzazioni materiali (3)</u>				
II 1	Beni demaniali	53.382.584,77	14.203.436,22	628.846,77	66.957.174,22
1.1	Terreni	149.484,13	192.979,12	16.220,54	326.242,71
1.2	Fabbricati	12.474.691,79	11.594.199,88	611.621,53	23.457.270,14
1.3	Infrastrutture	39.106.699,22	59.037,12		39.165.736,34
1.9	Altri beni demaniali	1.651.709,63	2.357.220,10	1.004,70	4.007.925,03
III 2	Altre immobilizzazioni materiali (3)	52.946.275,01	8.858.659,14	1.638.323,16	60.166.610,99
2.1	Terreni	1.709.254,62	99.514,65	1.564.488,78	244.280,49
a	di cui in leasing finanziario	-			-
2.2	Fabbricati	44.789.259,44	7.493.628,94	73.834,38	52.209.054,00
a	di cui in leasing finanziario	-			-
2.3	Impianti e macchinari	3.249.059,02			3.249.059,02
a	di cui in leasing finanziario	-			-
2.4	Attrezzature industriali e commerciali	73.891,62			73.891,62
2.5	Mezzi di trasporto	229.732,43			229.732,43
2.6	Macchine per ufficio e hardware	165.881,69			165.881,69
2.7	Mobili e arredi	239.093,74			239.093,74
2.8	Infrastrutture	2.371.502,62	1.265.515,55		3.637.018,17
2.99	Altri beni materiali	118.599,83			118.599,83
3	Immobilizzazioni in corso ed acconti	10.111.119,65			10.111.119,65
	Totale immobilizzazioni materiali	116.439.979,43	23.062.095,36	2.267.169,93	137.234.904,86
IV	<u>Immobilizzazioni Finanziarie (1)</u>				
1	Partecipazioni in	14.933.203,75	42.162,82	42.162,82	14.933.203,75
a	imprese controllate	14.287.571,84	42.162,82		14.329.734,66
b	imprese partecipate	645.631,91		42.162,82	603.469,09
c	altri soggetti	-			-
2	Crediti verso	-	-	-	-
a	altre amministrazioni pubbliche	-			-
b	imprese controllate	-			-
c	imprese partecipate	-			-
d	altri soggetti	-			-
3	Altri titoli	-			-
	Totale immobilizzazioni finanziarie	14.933.203,75	42.162,82	42.162,82	14.933.203,75
	TOTALE IMMOBILIZZAZIONI (B)	131.537.132,69	23.104.258,18	2.309.332,75	152.332.058,12
	C) ATTIVO CIRCOLANTE				
I	<u>Rimanenze</u>	-			-
	Totale rimanenze	-	-	-	-
II	<u>Crediti (2)</u>				
1	Crediti di natura tributaria	2.141.507,26	-	-	2.141.507,26
a	Crediti da tributi destinati al finanziamento della sanità	-			-
b	Altri crediti da tributi	2.141.507,26			2.141.507,26
c	Crediti da Fondi perequativi	-			-
2	Crediti per trasferimenti e contributi	14.296.162,87	-	-	14.296.162,87
a	verso amministrazioni pubbliche	14.295.777,27			14.295.777,27
b	imprese controllate	-			-
c	imprese partecipate	-			-
d	verso altri soggetti	385,60			385,60
3	Verso clienti ed utenti	2.331.074,65			2.331.074,65
4	Altri Crediti	1.330.501,42	-	-	1.330.501,42
a	verso l'erario	16.355,19			16.355,19
b	per attività svolta per c/terzi	302.992,68			302.992,68
c	altri	1.011.153,55			1.011.153,55
	Totale crediti	20.099.246,20	-	-	20.099.246,20
III	<u>Attività finanziarie che non costituiscono immobilizzi</u>				
1	Partecipazioni	-			-
2	Altri titoli	-			-
	Totale attività finanziarie che non costituiscono immobilizzi	-	-	-	-
IV	<u>Disponibilità liquide</u>				
1	Conto di tesoreria	4.533.633,91	-	-	4.533.633,91
a	Istituto tesoriere	4.533.633,91			4.533.633,91
b	presso Banca d'Italia	-			-
2	Altri depositi bancari e postali	-			-
3	Denaro e valori in cassa	-			-
4	Altri conti presso la tesoreria statale intestati all'ente	-			-
	Totale disponibilità liquide	4.533.633,91	-	-	4.533.633,91
	TOTALE ATTIVO CIRCOLANTE (C)	24.632.880,11	-	-	24.632.880,11
	D) RATEI E RISCONTI				
1	Ratei attivi	-	-	-	-
2	Risconti attivi	-	-	-	-
	TOTALE RATEI E RISCONTI (D)	-	-	-	-
	TOTALE DELL'ATTIVO (A+B+C+D)	156.170.012,80	23.104.258,18	2.309.332,75	176.964.938,23

STATO PATRIMONIALE (PASSIVO)		Valore iniziale 01/01/2018	Rettifiche di valore (+)	Rettifiche di valore (-)	Valore rivalutato 01/01/2018
I	A) PATRIMONIO NETTO				
	Fondo di dotazione	52.090.449,98	1.374.428,32	48.618.452,50	4.846.425,80
II	Riserve	57.210.386,37	71.680.547,86	2.267.169,93	126.623.764,30
a	da risultato economico di esercizi precedenti	-			-
b	da capitale	1.032.752,43	9.618.754,12	2.267.169,93	8.384.336,62
c	da permessi di costruire	2.663.800,96			2.663.800,96
d	riserve indisponibili per beni demaniali e patrimoniali indisponibili e per i beni culturali	53.513.832,98	62.061.793,74		115.575.626,72
e	altre riserve indisponibili	-			-
III	Risultato economico dell'esercizio	4.086.240,93			4.086.240,93
TOTALE PATRIMONIO NETTO (A)		113.387.077,28	73.054.976,18	50.885.622,43	135.556.431,03
B) FONDI PER RISCHI ED ONERI					
1	Per trattamento di quiescenza	-			-
2	Per imposte	-			-
3	Altri	-	-		-
TOTALE FONDI RISCHI ED ONERI (B)		-	-	-	-
C) TRATTAMENTO DI FINE RAPPORTO		1.140.051,18			1.140.051,18
TOTALE T.F.R. (C)		1.140.051,18	-	-	1.140.051,18
D) DEBITI (1)					
1	Debiti da finanziamento	-	-		-
a	prestiti obbligazionari	-			-
b	v/ altre amministrazioni pubbliche	-			-
c	verso banche e tesoriere	-			-
d	verso altri finanziatori	-			-
2	Debiti verso fornitori	5.845.064,66			5.845.064,66
3	Acconti	-			-
4	Debiti per trasferimenti e contributi	1.543.441,55	-	-	1.543.441,55
a	enti finanziati dal servizio sanitario nazionale	-			-
b	altre amministrazioni pubbliche	1.216.547,16			1.216.547,16
c	imprese controllate	-			-
d	imprese partecipate	-			-
e	altri soggetti	326.894,39			326.894,39
5	Altri debiti	1.770.978,97	-	-	1.770.978,97
a	tributari	276.843,12			276.843,12
b	verso istituti di previdenza e sicurezza sociale	226.788,68			226.788,68
c	per attività svolta per c/terzi (2)	-			-
d	altri	1.267.347,17			1.267.347,17
TOTALE DEBITI (D)		9.159.485,18	-	-	9.159.485,18
E) RATEI E RISCONTI E CONTRIBUTI AGLI INVESTIMENTI					
I	Ratei passivi	290.964,56			290.964,56
II	Risconti passivi	32.192.434,60	-	1.374.428,32	30.818.006,28
1	Contributi agli investimenti	32.192.434,60	-	1.374.428,32	30.818.006,28
a	da altre amministrazioni pubbliche	32.192.434,60		1.374.428,32	30.818.006,28
b	da altri soggetti	-			-
2	Concessioni pluriennali	-			-
3	Altri risconti passivi	-			-
TOTALE RATEI E RISCONTI (E)		32.483.399,16	-	1.374.428,32	31.108.970,84
TOTALE DEL PASSIVO (A+B+C+D+E)		156.170.012,80	73.054.976,18	52.260.050,75	176.964.938,23
CONTI D'ORDINE					
1	Impegni su esercizi futuri	8.715.176,24			8.715.176,24
2	beni di terzi in uso				
3	beni dati in uso a terzi				
4	garanzie prestate a amministrazioni pubbliche				
5	garanzie prestate a imprese controllate				
6	garanzie prestate a imprese partecipate				
7	garanzie prestate a altre imprese				
TOTALE CONTI D'ORDINE		8.715.176,24	-	-	8.715.176,24

Di seguito si dà evidenza delle operazioni di rivalutazione.

ATTIVO

Operazioni di rettifica di valore delle immobilizzazioni

Immobilizzazioni materiali.

L'applicazione dei principi previsti dall'armonizzazione contabile riguardo alle modalità di valutazione dei beni immobili, hanno comportato delle rettifiche di valore, sia positive che negative, per quanto concerne i terreni, i fabbricati e le infrastrutture sia nell'ambito dei beni demaniali che delle altre immobilizzazioni immateriali.

Le operazioni di rettifica di valore sono state effettuate in modo dettagliato sui singoli beni per i quali è stato modificato il valore di inventariazione del bene. Pertanto i valori rettificati riportati nelle voci delle immobilizzazioni materiali dello stato patrimoniale corrispondono ai valori indicati nelle voci dell'inventario al netto dei rispettivi ammortamenti.

A seguito delle operazioni di rivalutazione, l'ammontare delle immobilizzazioni materiali passa da €. 116.439.979,43 ad €. 137.234.904,86.

Immobilizzazioni finanziarie.

In considerazione delle indicazioni fornite dal Ministero per l'economia e le finanze riguardo alla definizione di partecipazioni controllate si è ritenuto opportuno ricomprendere nella voce BIV1A (partecipazioni in imprese controllate) anche le partecipazioni riferite alle imprese controllate congiuntamente di più amministrazioni. Di conseguenza il valore delle partecipazioni riferite a tale voce dell'attivo aumenta di €. 42.162,82 con contestuale diminuzione di pari importo della voce BIV1B (partecipazioni in imprese partecipate).

PASSIVO

Operazioni di rettifica di valore del Capitale netto

Riserve da capitale

L'ammontare complessivo delle rettifiche di valore, sia positive che negative, delle immobilizzazioni materiali, trova corrispondente collocazione nel Patrimonio netto del passivo dello Stato patrimoniale alle voci "Riserve da capitale" e nella voce "Riserve indisponibili per beni demaniali e patrimoniali indisponibili e per i beni culturali" rispettivamente per € 9.618.754,12 ed €. 13.443.341,24.

Inoltre, come indicato nella nota integrativa al Rendiconto 2017, nel corso del 2018 si è provveduto alla ricognizione puntuale dei beni immobili riferiti al patrimonio indisponibile il cui valore netto è stato quindi aggiunto alla voce delle "Riserve indisponibili per beni demaniali e patrimoniali indisponibili e per i beni culturali" nella quale nel 2017 era già stato inserito il valore netto dei beni demaniali e dei beni culturali. Tale ammontare, pari a €. 48.618.452,50, è stato

corrispondentemente tolto dalla voce del “Fondo di dotazione”. L’operazione pertanto non ha alterato nel suo complesso il valore del Patrimonio netto.

Fondo di dotazione e Risconti passivi

A completamento delle operazioni di rettifica dei valori delle voci patrimoniali è stato integrato il Fondo di dotazione con l’importo di €. 1.374.428,32 corrispondente a somme riguardanti vecchi contributi in conto capitale per interventi su beni demaniali il cui ammontare era ricompreso, prima fra i conferimenti, e dal 2018 fra i Risconti passivi alla voce “Contributi agli investimenti da altre amministrazioni pubbliche” e come tali soggetti al calcolo dei ricavi differiti. Non essendo più, i beni demaniali di riferimento, soggetti all’ammortamento, anche i corrispondenti importi inseriti nei Risconti passivi non vanno più portati annualmente a conto economico tramite il calcolo dei ricavi differiti, bensì totalmente stralciati dalla voce “Contributi agli investimenti da altre amministrazioni pubbliche” dei Risconti passivi e inseriti direttamente nel Fondo di dotazione.

Complessivamente, le operazioni di rettifica di valore del capitale netto comportano un incremento dello stesso di €. 22.169.353,785, passando da e. 113.387.077,28 a €. 135.556.431,03.

Lo Stato patrimoniale e il Conto economico

Il rendiconto deve permettere di verificare sia la fase autorizzatoria-finanziaria attribuita al sistema di bilancio, sia la situazione economica e patrimoniale-finanziaria dell’ente e i mutamenti di tale situazione anche in relazione agli andamenti economici programmati dall’ente. Non è sufficiente il raggiungimento dell’equilibrio finanziario complessivo per formulare un giudizio completo sull’andamento attuale e prospettico dell’ente. L’equilibrio economico a valere nel tempo è un obiettivo essenziale dell’ente, da verificare costantemente e da analizzare in sede di esame ed approvazione del rendiconto della gestione.

Lo stato patrimoniale sintetizza, prendendo in considerazioni i macro aggregati di sintesi, la ricchezza complessiva dell’ente, ottenuta dalla differenza tra il valore delle attività e delle passività. Il prospetto si sviluppa in senso verticale con una serie di classi che descrivono le voci riclassificate in virtù del loro grado di liquidità, inteso come la capacità del singolo cespite di trasformarsi in modo più o meno rapido in denaro. Per questo motivo il modello contabile indica, in sequenza, le immobilizzazioni (suddivise in immateriali, materiali e finanziarie), seguite dall’attivo circolante (composto dalle rimanenze, dai crediti, dalle attività finanziarie non immobilizzate e dalle disponibilità liquide) e dai ratei e risconti attivi. Anche il prospetto del passivo si sviluppa in senso verticale con una serie di classi definite secondo un criterio diverso, però, da quello adottato per l’attivo, dato che non viene considerato il grado di esigibilità della passività (velocità di estinzione della posta riclassificata in passività a breve, medio e lungo termine) ma la natura stessa dell’elemento. Per questo motivo sono indicati in progressione il patrimonio netto, i conferimenti, i debiti e, come voce di chiusura, i ratei ed i risconti passivi. La differenza tra attivo e passivo mostra il patrimonio netto, e quindi la ricchezza netta posseduta. Si tratta, naturalmente, di un valore

puramente teorico dato che non è pensabile che un ente pubblico smobilizzi interamente il suo patrimonio per cederlo a terzi. Questa possibilità, infatti, appartiene al mondo dell'azienda privata e non all'ente locale, dove il carattere istituzionale della propria attività, entro certi limiti (mantenimento degli equilibri di bilancio) è prevalente su ogni altra considerazione di tipo patrimoniale.

Con il conto economico invece si procede alla quantificazione di alcuni risultati parziali (risultato della gestione e risultato della gestione operativa) sino a pervenire alla determinazione del complessivo risultato economico d'esercizio come riportato in tabella.

Di seguito vengono riportati lo Stato patrimoniale al 31/12/2018 e il Conto economico del 2018, redatti secondo il modello di cui all'Allegato 10 (Rendiconto della gestione) al d.lgs 118/2011 le cui risultanze vengono di seguito riportate.

Si sottolinea che la colonna "Anno 2017" dello stato patrimoniale 2007" riporta i dati dello stato patrimoniale 2017 rettificati nel valore come da apposito prospetto riferito alla rideterminazione del valore del patrimonio all' 1/1/2018.

CONTO ECONOMICO		Anno 2018	Anno 2017	riferimento art.2425 cc	riferimento DM 26/4/95
A) COMPONENTI POSITIVI DELLA GESTIONE					
1	Proventi da tributi	9.634.598,70	9.580.641,62		
2	Proventi da fondi perequativi	-	-		
3	Proventi da trasferimenti e contributi	8.261.575,11	8.407.394,41		
a	<i>Proventi da trasferimenti correnti</i>	6.234.235,04	6.077.375,06		A5c
b	<i>Quota annuale di contributi agli investimenti</i>	2.027.340,07	2.330.019,35		E20c
c	<i>Contributi agli investimenti</i>	-	-		
4	Ricavi delle vendite e prestazioni e proventi da servizi pubblici	3.747.441,17	3.634.416,64	A1	A1a
a	<i>Proventi derivanti dalla gestione dei beni</i>	738.605,98	609.925,13		
b	<i>Ricavi della vendita di beni</i>	2.325.621,91	2.318.801,76		
c	<i>Ricavi e proventi dalla prestazione di servizi</i>	683.213,28	705.689,75		
5	Variazioni nelle rimanenze di prodotti in corso di lavorazione, etc. (+/-)	-	-	A2	A2
6	Variazione dei lavori in corso su ordinazione	-	-	A3	A3
7	Incrementi di immobilizzazioni per lavori interni	-	-	A4	A4
8	Altri ricavi e proventi diversi	525.476,40	570.824,21	A5	A5 a e b
TOTALE COMPONENTI POSITIVI DELLA GESTIONE (A)		22.169.091,38	22.193.276,88		
B) COMPONENTI NEGATIVI DELLA GESTIONE					
9	Acquisto di materie prime e/o beni di consumo	408.444,01	422.722,36	B6	B6
10	Prestazioni di servizi	9.026.381,63	8.786.904,40	B7	B7
11	Utilizzo beni di terzi	97.262,58	96.627,63	B8	B8
12	Trasferimenti e contributi	1.854.052,97	1.732.595,25		
a	<i>Trasferimenti correnti</i>	1.724.874,15	1.651.668,58		
b	<i>Contributi agli investimenti ad Amministrazioni pubb.</i>	75.039,81	39.530,17		
c	<i>Contributi agli investimenti ad altri soggetti</i>	54.139,01	41.396,50		
13	Personale	5.104.322,99	5.302.399,89	B9	B9
14	Ammortamenti e svalutazioni	2.292.538,18	3.959.913,73	B10	B10
a	<i>Ammortamenti di immobilizzazioni Immateriali</i>	74.926,35	93.039,69	B10a	B10a
b	<i>Ammortamenti di immobilizzazioni materiali</i>	1.795.321,83	3.640.891,38	B10b	B10b
c	<i>Altre svalutazioni delle immobilizzazioni</i>	-	-	B10c	B10c
d	<i>Svalutazione dei crediti</i>	422.290,00	225.982,66	B10d	B10d
15	Variazioni nelle rimanenze di materie prime e/o beni di consumo (+/-)	-	-	B11	B11
16	Accantonamenti per rischi	60.000,00	-	B12	B12
17	Altri accantonamenti	-	-	B13	B13
18	Oneri diversi di gestione	209.929,21	272.227,95	B14	B14
TOTALE COMPONENTI NEGATIVI DELLA GESTIONE (B)		19.052.931,57	20.573.391,21		
DIFFERENZA FRA COMP. POSITIVI E NEGATIVI DELLA GESTIONE (A - B)		3.116.159,81	1.619.885,67	-	-
C) PROVENTI ED ONERI FINANZIARI					
<i>Proventi finanziari</i>					
19	Proventi da partecipazioni	46.425,60	365,00	C15	C15
a	<i>da società controllate</i>	-	-		
b	<i>da società partecipate</i>	46.425,60	365,00		
c	<i>da altri soggetti</i>	-	-		
20	Altri proventi finanziari	6.091,73	6.478,23	C16	C16
Totale proventi finanziari		52.517,33	6.843,23		
<i>Oneri finanziari</i>					
21	Interessi ed altri oneri finanziari	-	1.932,92	C17	C17
a	<i>Interessi passivi</i>	-	1.932,92		
b	<i>Altri oneri finanziari</i>	-	-		
Totale oneri finanziari		-	1.932,92		
TOTALE PROVENTI ED ONERI FINANZIARI (C)		52.517,33	4.910,31	-	-
D) RETTIFICHE DI VALORE ATTIVITA' FINANZIARIE					
22	Rivalutazioni			D18	D18
23	Svalutazioni	156.903,04	27.870,24	D19	D19
TOTALE RETTIFICHE (D)		- 156.903,04	- 27.870,24		
E) PROVENTI ED ONERI STRAORDINARI					
24	Proventi straordinari	4.198.733,10	3.001.315,31	E20	E20
a	<i>Proventi da permessi di costruire</i>	-	-		
b	<i>Proventi da trasferimenti in conto capitale</i>	561.801,88	1.485.582,35		
c	<i>Sopravvenienze attive e insussistenze del passivo</i>	699.396,62	1.419.850,46		E20b
d	<i>Plusvalenze patrimoniali</i>	2.937.534,60	95.882,50		E20c
e	<i>Altri proventi straordinari</i>	-	-		
Totale proventi straordinari		4.198.733,10	3.001.315,31		
25	Oneri straordinari	116.339,09	236.780,76	E21	E21
a	<i>Trasferimenti in conto capitale</i>				
b	<i>Sopravvenienze passive e insussistenze dell'attivo</i>	90.879,05	144.206,56		E21b
c	<i>Minusvalenze patrimoniali</i>	22.276,50	22.051,81		E21a
d	<i>Altri oneri straordinari</i>	3.183,54	70.522,39		E21d
Totale oneri straordinari		116.339,09	236.780,76		
TOTALE PROVENTI ED ONERI STRAORDINARI (E)		4.082.394,01	2.764.534,55		
RISULTATO PRIMA DELLE IMPOSTE (A-B+C+D+E)		7.094.168,11	4.361.460,29		
26	Imposte	270.115,53	275.219,36	E22	E22
27	RISULTATO DELL'ESERCIZIO	6.824.052,58	4.086.240,93	E23	E23

	STATO PATRIMONIALE (ATTIVO)	Anno 2018	Anno 2017	riferimento art.2424 CC	riferimento DM 26/4/95
	A) CREDITI vs.LO STATO ED ALTRE AMMINISTRAZIONI PUBBLICHE PER LA PARTECIPAZIONE AL FONDO DI DOTAZIONE	-	-	A	A
	TOTALE CREDITI vs PARTECIPANTI (A)				
I	B) IMMOBILIZZAZIONI				
	<u>Immobilizzazioni immateriali</u>			BI	BI
1	Costi di impianto e di ampliamento	-	-	BI1	BI1
2	Costi di ricerca sviluppo e pubblicità	64.975,78	96.133,93	BI2	BI2
3	Diritti di brevetto ed utilizzazione opere dell'ingegno	87.384,00	62.324,61	BI3	BI3
4	Concessioni, licenze, marchi e diritti simile	8.863,07	5.490,97	BI4	BI4
5	Avviamento	-	-	BI5	BI5
6	Immobilizzazioni in corso ed acconti	-	-	BI6	BI6
9	Altre	-	-	BI7	BI7
	Totale immobilizzazioni immateriali	161.222,85	163.949,51		
II 1	<u>Immobilizzazioni materiali (3)</u>				
1.1	Beni demaniali	67.712.271,46	66.957.174,22		
1.2	Terreni	326.242,71	326.242,71		
1.3	Fabbricati	23.774.178,06	23.457.270,14		
1.9	Infrastrutture	39.593.212,82	39.165.736,34		
III 2	Altri beni demaniali	4.018.637,87	4.007.925,03		
III 2	Altre immobilizzazioni materiali (3)	62.085.146,20	60.166.610,99		
2.1	Terreni	210.780,49	244.280,49	BII1	BII1
a	di cui in leasing finanziario	-	-		
2.2	Fabbricati	54.912.063,91	52.209.054,00		
a	di cui in leasing finanziario	-	-		
2.3	Impianti e macchinari	2.545.690,22	3.249.059,02	BII2	BII2
a	di cui in leasing finanziario	-	-		
2.4	Attrezzature industriali e commerciali	101.097,80	73.891,62	BII3	BII3
2.5	Mezzi di trasporto	188.850,35	229.732,43		
2.6	Macchine per ufficio e hardware	160.163,72	165.881,69		
2.7	Mobili e arredi	293.865,19	239.093,74		
2.8	Infrastrutture	3.554.034,69	3.637.018,17		
2.99	Altri beni materiali	118.599,83	118.599,83		
3	Immobilizzazioni in corso ed acconti	9.136.825,68	10.111.119,65	BII5	BII5
	Totale immobilizzazioni materiali	138.934.243,34	137.234.904,86		
IV	<u>Immobilizzazioni Finanziarie (1)</u>				
1	Partecipazioni in	18.976.639,31	14.933.203,75	BIII1	BIII1
a	imprese controllate	15.044.024,42	14.329.734,66	BIII1a	BIII1a
b	imprese partecipate	3.932.614,89	603.469,09	BIII1b	BIII1b
c	altri soggetti	-	-		
2	Crediti verso	-	-	BIII2	BIII2
a	altre amministrazioni pubbliche	-	-		
b	imprese controllate	-	-	BIII2a	BIII2a
c	imprese partecipate	-	-	BIII2b	BIII2b
d	altri soggetti	-	-	BIII2c BIII2d	BIII2d
3	Altri titoli	-	-	BIII3	
	Totale immobilizzazioni finanziarie	18.976.639,31	14.933.203,75		
	TOTALE IMMOBILIZZAZIONI (B)	158.072.105,50	152.332.058,12	-	-
	C) ATTIVO CIRCOLANTE				
I	<u>Rimanenze</u>			CI	CI
	Totale rimanenze	-	-		
II	<u>Crediti (2)</u>				
1	Crediti di natura tributaria	2.313.510,33	2.141.507,26		
a	Crediti da tributi destinati al finanziamento della sanità	-	-		
b	Altri crediti da tributi	2.313.510,33	2.141.507,26		
c	Crediti da Fondi perequativi	-	-		
2	Crediti per trasferimenti e contributi	14.382.965,83	14.296.162,87		
a	verso amministrazioni pubbliche	14.382.020,23	14.295.777,27		
b	imprese controllate	-	-	CII2	CII2
c	imprese partecipate	-	-	CII3	CII3
d	verso altri soggetti	945,60	385,60		
3	Verso clienti ed utenti	2.527.282,69	2.331.074,65	CII1	CII1
4	Altri Crediti	2.046.123,02	1.330.501,42	CII5	CII5
a	verso l'erario	26.434,27	16.355,19		
b	per attività svolta per c/terzi	354.416,26	302.992,68		
c	altri	1.665.272,49	1.011.153,55		
	Totale crediti	21.269.881,87	20.099.246,20		
III	<u>Attività finanziarie che non costituiscono immobilizzi</u>				
1	Partecipazioni	-	-	CIII1,2,3,4,5	CIII1,2,3
2	Altri titoli	-	-	CIII6	CIII5
	Totale attività finanziarie che non costituiscono immobilizzi	-	-		
IV	<u>Disponibilità liquide</u>				
1	Conto di tesoreria	2.969.990,39	4.533.633,91		
a	Istituto tesoriere	2.969.990,39	4.533.633,91		CIV1a
b	presso Banca d'Italia	-	-		
2	Altri depositi bancari e postali	-	-	CIV1	CIV1b e CIV1c
3	Denaro e valori in cassa	-	-	CIV2 e CIV3	CIV2 e CIV3
4	Altri conti presso la tesoreria statale intestati all'ente	-	-		
	Totale disponibilità liquide	2.969.990,39	4.533.633,91		
	TOTALE ATTIVO CIRCOLANTE (C)	24.239.872,26	24.632.880,11		
	D) RATEI E RISCONTI				
1	Ratei attivi	-	-	D	D
2	Risconti attivi	-	-	D	D
	TOTALE RATEI E RISCONTI (D)	-	-		
	TOTALE DELL'ATTIVO (A+B+C+D)	182.311.977,76	176.964.938,23	-	-

STATO PATRIMONIALE (PASSIVO)		Anno 2018	Anno 2017	riferimento art.2424 CC	riferimento DM 26/4/95
I	A) PATRIMONIO NETTO				
	Fondo di dotazione	4.846.425,80	4.846.425,80	AI	AI
II	Riserve	130.498.473,16	126.623.764,30		
a	da risultato economico di esercizi precedenti	4.086.240,93	-	AIV, AV, AVI, AVII, AVII	AIV, AV, AVI, AVII, AVII
b	da capitale	9.107.722,22	8.384.336,62	AII, AIII	AII, AIII
c	da permessi di costruire	3.299.613,34	2.663.800,96		
d	riserve indisponibili per beni demaniali e patrimoniali indisponibili e per i beni culturali	114.004.896,67	115.575.626,72		
e	altre riserve indisponibili	-	-		
III	Risultato economico dell'esercizio	6.824.052,58	4.086.240,93	AIX	AIX
	TOTALE PATRIMONIO NETTO (A)	142.168.951,54	135.556.431,03		
	B) FONDI PER RISCHI ED ONERI				
1	Per trattamento di quiescenza	-	-	B1	B1
2	Per imposte	-	-	B2	B2
3	Altri	60.000,00	-	B3	B3
	TOTALE FONDI RISCHI ED ONERI (B)	60.000,00	-		
	C) TRATTAMENTO DI FINE RAPPORTO	1.070.937,62	1.140.051,18	C	C
	TOTALE T.F.R. (C)	1.070.937,62	1.140.051,18		
	D) DEBITI (1)				
1	Debiti da finanziamento	573.900,17	-		
a	prestiti obbligazionari	-	-	D1e D2	D1
b	v/ altre amministrazioni pubbliche	573.900,17	-		
c	verso banche e tesoriere	-	-	D4	D3 e D4
d	verso altri finanziatori	-	-	D5	
2	Debiti verso fornitori	4.789.697,31	5.845.064,66	D7	D6
3	Acconti	-	-	D6	D5
4	Debiti per trasferimenti e contributi	1.340.364,67	1.543.441,55		
a	enti finanziati dal servizio sanitario nazionale	-	-		
b	altre amministrazioni pubbliche	1.011.172,24	1.216.547,16		
c	imprese controllate	-	-	D9	D8
d	imprese partecipate	-	-	D10	D9
e	altri soggetti	329.192,43	326.894,39		
5	Altri debiti	1.281.155,59	1.770.978,97	D12,D13,D14	D11,D12,D13
a	tributari	326.869,21	276.843,12		
b	verso istituti di previdenza e sicurezza sociale	225.248,74	226.788,68		
c	per attività svolta per c/terzi (2)	-	-		
d	altri	729.037,64	1.267.347,17		
	TOTALE DEBITI (D)	7.985.117,74	9.159.485,18		
	E) RATEI E RISCONTI E CONTRIBUTI AGLI INVESTIMENTI				
I	Ratei passivi	278.550,00	290.964,56	E	E
II	Risconti passivi	30.748.420,86	30.818.006,28	E	E
1	Contributi agli investimenti	30.748.420,86	30.818.006,28		
a	da altre amministrazioni pubbliche	30.748.420,86	30.818.006,28		
b	da altri soggetti	-	-		
2	Concessioni pluriennali	-	-		
3	Altri risconti passivi	-	-		
	TOTALE RATEI E RISCONTI (E)	31.026.970,86	31.108.970,84		
	TOTALE DEL PASSIVO (A+B+C+D+E)	182.311.977,76	176.964.938,23	-	-
	CONTI D'ORDINE				
1)	Impegni su esercizi futuri	7.735.904,92	8.715.176,24		
2)	beni di terzi in uso	-	-		
3)	beni dati in uso a terzi	-	-		
4)	garanzie prestate a amministrazioni pubbliche	-	-		
5)	garanzie prestate a imprese controllate	-	-		
6)	garanzie prestate a imprese partecipate	-	-		
7)	garanzie prestate a altre imprese	-	-		
	TOTALE CONTI D'ORDINE	7.735.904,92	8.715.176,24	-	-

La Nota integrativa alla contabilità economico patrimoniale

La presente nota integrativa, contiene le informazioni ritenute necessarie per una corretta comprensibilità dello Stato Patrimoniale e del Conto Economico che sono stati elaborati in base alle disposizioni contenute negli art. 229 e 230 del D.lgs 267/00 e dell'allegato 4/3 del D.lgs 118/11 e ss.mm..

La presente nota integrativa costituisce integrazione della Relazione sulla gestione allegata al Rendiconto, prevista dall'art. 11 comma 6 del d.lgs 118/2011 e ss.mm., con particolare riferimento alle lettere m ed n di tale comma. Nella sua redazione si è quindi tenuto conto anche degli elementi richiesti dall'art. 2427 e seguenti del Codice civile

Criteri di valutazione

Immobilizzazioni

Immobilizzazioni immateriali

Sono iscritte al costo storico di acquisizione ed esposte al netto degli ammortamenti effettuati nel corso degli esercizi e imputati direttamente alle singole voci.

I beni riferiti alle immobilizzazioni immateriali sono ammortizzati con una aliquota annua del 20%.

Immobilizzazioni materiali

Sono iscritte in bilancio sulla base di quanto previsto dal principio contabile applicato concernente la contabilità economico patrimoniale (Allegato 4/3 al D.lgs 118/21011).

Nel valore di iscrizione in bilancio si è tenuto conto degli oneri accessori e dei costi sostenuti per l'utilizzo dell'immobilizzazione.

Nell'inventario il valore del sedime dei singoli fabbricati è stato scorporato come previsto dal principio contabile e su tale valore (assimilabile a quello dei terreni) non viene applicato alcun ammortamento.

I beni riferiti alle immobilizzazioni materiali sono stati ammortizzati applicando i coefficienti di ammortamento previsti nei "Principi e regole contabili del sistema di contabilità economica delle amministrazioni pubbliche", predisposto dal Ministero dell'Economia e delle Finanze-Ragioneria Generale dello Stato e le altre aliquote indicate nel principio contabile applicato concernente la contabilità economico patrimoniale (Allegato 4/3 al D.lgs 118/21011).

Queste le principali aliquote di ammortamento applicate.

<i>Tipologia beni</i>	<i>Coefficiente annuo</i>
<i>Fabbricati demaniali</i>	2%
<i>Infrastrutture e altri beni demaniali</i>	3%
<i>Fabbricati civili ad uso abitativo commerciale istituzionale</i>	2%
<i>Impianti, macchinari e attrezzature</i>	5%
<i>Mezzi di trasporto stradali</i>	20%
<i>Macchinari per ufficio</i>	20%
<i>Hardware</i>	25%
<i>Mobili e arredi per ufficio</i>	10%
<i>Infrastrutture</i>	3%
<i>Materiale bibliografico</i>	5%

Si rammenta che determinati beni non sono soggetti ad ammortamento. Fra questi in particolare i terreni, i boschi e le foreste, i fiumi e i corsi d'acqua, i beni soggetti a vincolo d'uso civico, i fabbricati di carattere storico artistico culturale, le opere d'arte classificate quali beni culturali.

Immobilizzazioni in corso

Nell'ambito delle immobilizzazioni materiali si registra la consistenza delle immobilizzazioni in corso come quella parte di interventi su cespiti di proprietà e piena disponibilità del Comune non ancora ultimati e collaudati, dunque non utilizzabili. Le procedure prevedono che le immobilizzazioni in corso vengano ridotte quando si capitalizza a cespite l'intervento effettuato in quanto il bene immobile diviene utilizzabile da parte dell'ente. Il momento della capitalizzazione è convenzionalmente definito con la chiusura dell'intervento che avviene al momento del collaudo o dell'approvazione del certificato di regolare esecuzione.

L'incremento delle immobilizzazioni in corso, rileva sostanzialmente le spese (impegni) effettuate nella contabilità finanziaria al Titolo 2, al netto dell'eventuale IVA che non costituisce un costo e al netto di eventuali somme che pur assunte fra le spese in conto capitale costituiscono costi d'esercizio. Sono comprese anche le spese per trasferimenti a soggetti terzi ma finalizzate ad interventi su beni immobili del patrimonio comunale. Sono invece tolte le insussistenze del passivo il cui ammontare confluisce nella componente positiva del conto economico. Non sono considerate nemmeno le spese per interventi su opere in delega.

La diminuzione, invece, delle immobilizzazioni in corso si ha per effetto della capitalizzazione ai singoli beni immobili del relativo valore una volta concluso l'intervento.

Immobilizzazioni finanziarie

Le immobilizzazioni finanziarie riportano il quadro della consistenza delle partecipazioni societarie del Comune. Sono tutte iscritte sulla base del criterio del patrimonio netto come previsto dal principio contabile.

Il principio contabile applicato concernente la contabilità economico patrimoniale (Allegato 4/3 al D.lgs 118/21011) così come modificato di recente, consente di utilizzare, per la valorizzazione della partecipazione al capitale netto, il bilancio della società partecipata dell'anno precedente, qualora non sia ancora disponibile, quello dell'anno di riferimento.

Attivo Circolante

Rimanenze

Il Comune non è dotato di magazzino di deposito e quindi nemmeno di una contabilità di magazzino integrata con l'inventario e la contabilità economico patrimoniale. I beni di consumo e le materie prime sono acquistate in modo ripetitivo durante l'anno. Non sono presenti nemmeno prodotti lavorati o semi lavorati. Non risultano pertanto valorizzati i conti relativi alle rimanenze.

Crediti

I crediti sono rilevati in bilancio secondo il loro valore di presumibile realizzo che corrisponde al valore nominale.

La corretta applicazione del principio di competenza finanziaria potenziata sancito dal D.lgs 118/2011 garantisce la corrispondenza con i residui attivi aventi la medesima natura.

L'ammontare del Fondo Svalutazione Crediti è stato portato in detrazione del valore dei crediti che pertanto sono iscritti a netto del predetto fondo.

Il raccordo tra il Fondo Crediti di Dubbia Esigibilità (FCDE) e il Fondo Svalutazione Crediti dello Stato patrimoniale è evidenziato dalla tabella riportata in calce al prospetto di composizione del FCDE allegato al rendiconto finanziario che impone la coincidenza tra l'ammontare dei crediti di dubbia esigibilità stralciati e l'ammontare della corrispondente quota del fondo svalutazione crediti.

Disponibilità liquide

L'importo coincide con quanto riportato nel Conto del Tesoriere e nel Conto del Bilancio.

Ratei e risconti attivi

I ratei attivi riguardano quegli importi di competenza dell'esercizio in corso di maturazione alla fine dell'esercizio, ma la cui manifestazione numeraria avviene nell'esercizio successivo. I ratei attivi possono derivare solo dalla parte corrente e mai dalla parte in conto capitale, inoltre, non possono essere rilevati come ratei le somme comprese nei residui attivi. I risconti attivi riguardano spese di competenza dell'esercizio successivo la cui manifestazione numeraria, però, è avvenuta nell'esercizio in corso.

Non sono riportati ratei attivi in quanto la competenza economica risulta generalmente rispettata già con la contabilizzazione del corrispondente ricavo sia per quanto attiene gli interessi, i fitti e altri ricavi che di fatto coincidono con l'arco temporale dell'esercizio.

Per quanto concerne i risconti attivi va detto che il Comune difficilmente effettua spese anticipate a valere per l'esercizio successivo, oppure si tratta di importi estremamente irrilevanti (es. tassa proprietà automezzi).

Fondi per rischi ed oneri

Sono stanziati per coprire perdite o debiti di esistenza certa o probabile, dei quali tuttavia alla chiusura dell'esercizio non erano determinabili l'ammontare o la data di sopravvenienza.

L'ammontare del Fondo rischi da contenzioso è di importo analogo alla somma appositamente accantonata nell'ambito del Avanzo di amministrazione.

Da un'analisi dei bilanci delle società partecipate, non risultano invece elementi tali da far pensare che il Comune debba dover affrontare il ripiano di perdite.

Trattamento di Fine Rapporto

Il fondo è determinato in modo puntuale sulla base del TFR maturato dai singoli dipendenti al netto della quota di competenza dell'INPS, gestione ex INPDAP, della quota versata al fondo previdenziale integrativo Laborfonds e delle anticipazioni concesse ai dipendenti.

Debiti

I debiti sono iscritti al loro valore nominale.

Sono iscritti nel passivo dello stato patrimoniale solo se corrispondenti a obbligazioni giuridiche perfezionate esigibili. La corretta applicazione del principio della competenza finanziaria garantisce la corrispondenza con i residui passivi di eguale natura.

I debiti di finanziamento non hanno corrispondenza con alcuna posta dei residui passivi della contabilità finanziaria, ma tengono conto del valore nominale dei poste di indebitamento del Comune.

Ratei e risconti passivi

Ratei passivi. Sono riferiti ai costi di competenza dell'anno ma che risultano imputati agli anni successivi. Generalmente non esistono situazioni di questo tipo in quanto l'imputazione della spesa in base al principio dell'esigibilità della spesa stessa rispecchia il criterio della competenza economica. Fa eccezione il caso del salario accessorio del personale dipendente, di competenza dell'anno, per il quale il principio contabile prevede espressamente che l'imputazione a bilancio avvenga nell'anno successivo tramite il Fondo pluriennale vincolato di spesa. In questo caso viene quindi iscritto il relativo rateo passivo al fine di attribuire correttamente il costo all'anno di competenza.

Risconti passivi – contributi agli investimenti: Tali somme si riferiscono alla contabilizzazione complessiva dei contributi agli investimenti che annualmente confluiscono nei risconti passivi e sempre annualmente sono ridotti per la quota di ricavo di competenza dell'esercizio confluita nel conto economico alla voce A3B.

Note di commento

Stato Patrimoniale

La struttura dello stato patrimoniale è quella tipica della contabilità economico patrimoniale, che evidenzia le Attività e le Passività, congiuntamente al Patrimonio netto.

La funzione dello Stato patrimoniale è quella di elencare, classificare e valutare gli elementi attivi e passivi del patrimonio del Comune. Oltre alla consistenza di tali elementi alla data del 31 dicembre dell'esercizio di riferimento sono riportati pure i valori di inizio esercizio rettificati a seguito dell'attività di rivalutazione dei beni immobiliari sulla base dell'apposito principio contabile.

Le poste riguardanti le immobilizzazioni che nello Stato patrimoniale sono riportate in modo aggregato per categorie, trovano riscontro negli inventari rispettivamente dei beni immobili e beni mobili del Comune.

Si analizzano di seguito le singole poste tenendo presente il parallelismo con la contabilità finanziaria dell'ente di cui sono derivazione le scritture economico patrimoniali sintetizzate nello stato patrimoniale.

Stato Patrimoniale Attivo

Immobilizzazioni

Gli importi riportati risultano al netto del relativo fondo di ammortamento. La tabella seguente riporta i valori delle immobilizzazioni al lordo, l'importo del relativo Fondo di ammortamento e il valore netto come riportato nello stato patrimoniale al 31/12.

IMMOBILIZZAZIONI IMMATERIALI	VALORE LORDO	F.DO AMM.TO	VALORE NETTO
Costi di impianto e ampliamento	0,00	0,00	0,00
Costi di ricerca e sviluppo	584.623,86	519.648,08	64.975,78
Diritti di brevetto	513.251,03	425.867,03	87.384,00
Concessioni, licenze	71.283,10	62.420,03	8.863,07
Altre	0,00	0,00	0,00
Totale IMMOBILIZZAZIONI IMMATERIALI	1.169.157,99	1.007.935,14	161.222,85

IMMOBILIZZAZIONI MATERIALI

Beni demaniali

Terreni demaniali	326.242,71		326.242,71
Fabbricati demaniali	31.376.441,48	7.602.263,42	23.774.178,06
Infrastrutture demaniali	50.863.631,70	11.270.418,88	39.593.212,82
Altri beni demaniali	4.239.925,91	221.288,04	4.018.637,87
	86.806.241,80	19.093.970,34	67.712.271,46

Altre immobilizzazioni materiali

Terreni	210.780,49		210.780,49
Fabbricati	75.620.141,90	20.708.077,99	54.912.063,91
Impianti e macchinari	3.748.076,67	1.202.386,45	2.545.690,22
Attrezzature	484.034,51	382.936,71	101.097,80
Mezzi di trasporto	899.190,22	710.339,87	188.850,35
Macchine per ufficio e hardware	948.976,38	788.812,66	160.163,72
Mobili e arredi	2.108.806,67	1.814.941,48	293.865,19
Infrastrutture	4.355.683,05	801.648,36	3.554.034,69
Altri beni materiali	140.382,78	21.782,95	118.599,83
	88.516.072,67	26.430.926,47	62.085.146,20

Immobilizzazioni in corso e acconti

	10.111.119,65		9.136.825,68
Totale IMMOBILIZZAZIONI MATERIALI	185.433.434,12	45.524.896,81	138.934.243,34

Immobilizzazioni immateriali

Si riferiscono a spese i cui costi, per la loro caratteristica, possono essere considerati pluriennali e che di conseguenza costituiscono una posta attiva del patrimonio.

Costi di ricerca, sviluppo e pubblicità: € 64.975,68. Comprendono in particolare i costi sostenuti per progettazioni preliminari, per piani, studi, strumenti di programmazione in genere.

Diritti di brevetto ed utilizzazione opere dell'ingegno: € 87.384,00. Comprendono in particolare i costi sostenuti per acquisizione di software.

Concessioni, licenze, marchi e diritti simili: € 8.863,07. Comprendono in particolare i costi sostenuti per licenze d'uso informatiche.

Diritti reali di godimento: € 0,00.

Attualmente i diritti reali di godimento presenti in inventario non risultano valorizzati.

Immobilizzazioni materiali

Le immobilizzazioni materiali comprendono i beni demaniali, i terreni, i fabbricati, le attrezzature, i mezzi di trasporto, gli automezzi, le macchine d'ufficio, i mobili e arredi, le infrastrutture, nonché le immobilizzazioni in corso.

Beni demaniali €. 67.712.271,46. I Beni demaniali, che comprendono anche i beni soggetti a vincolo d'uso civico, risultano suddivisi fra:

- terreni;
- fabbricati; fra questi anche i fabbricati classificati di interesse storico artistico culturale;
- le infrastrutture, (in particolare i beni immobili legati alla viabilità);
- altri beni demaniali: comprendono i boschi e le foreste con vincolo d'uso civico, i fiumi e i torrenti, nonché le opere d'arte classificate come beni culturali.

Le variazioni maggiormente significative che si sono avute nel corso dell'esercizio sui beni demaniali (compresi quelli di interesse storico artistico culturale) sono state le seguenti:

- terreni: non vi sono state variazioni;
- fabbricati: le variazioni in aumento ammontano a €. 422.339,23 di cui €. 90.207,86 a seguito di chiusura di lavori il cui ammontare era precedentemente ricompreso fra le immobilizzazioni in corso;
- Infrastrutture: le variazioni in aumento ammontano a €. 1.892.775,22 di cui €. 314.619,57 per acquisizioni a titolo gratuito a seguito di convenzioni urbanistiche e €. 858.871,22 a seguito di chiusura di lavori il cui ammontare era precedentemente ricompreso fra le immobilizzazioni in corso;
- altri beni demaniali: le variazioni in aumento ammontano a €. 10.784,80.

Altre immobilizzazioni materiali €. 62.085.146,20, risultano suddivisi fra:

- terreni;
- fabbricati;
- impianti e macchinari;
- attrezzature industriali e commerciali;
- mezzi di trasporto;
- macchine per ufficio e hardware;
- mobili e arredi;
- infrastrutture;
- altri beni materiali.

Le variazioni maggiormente significative che si sono avute nel corso dell'esercizio sulle immobilizzazioni materiali sono state le seguenti:

- terreni: le variazioni in diminuzione ammontano a €. 33.500;
- fabbricati: le variazioni in aumento ammontano a €. 3.931.546,12 di cui €. 14.723,23 per acquisizioni a titolo gratuito e €. 2.995.791,48 a seguito di chiusura di lavori il cui ammontare era precedentemente ricompreso fra le immobilizzazioni in corso;
- Impianti e macchinari: le variazioni positive ammontano a €. 75.999,60 di cui €. 20.836,04 a seguito di chiusura di lavori il cui ammontare era precedentemente ricompreso fra le immobilizzazioni in corso. Le variazioni negative sono riferite in particolare alla dismissione delle reti e degli altri "assets" del gas metano (ceduti in permuta ad AGS spa) il cui valore netto iscritto a patrimonio ammontava a €. 615.783,16.

riguardano la contabilizzazione degli impianti tecnologici Tespi&Ecomobility (€. 450.899,66) con contestuale chiusura dei SAL per approvazione della contabilità finale dell'opera e storno dell'importo dalle immobilizzazioni in corso, le migliorie agli impianti di sorveglianza delle scuole (€. 38.769,79), estinzione delle ex giardinerie (-30.966,52) su cui è stato realizzato il nuovo centro giovani; la manutenzione degli impianti delle attuali giardinerie comunali (€. 46.379,14); le variazioni negative riguardano l'estinzione delle ex giardinerie (€. -30.966,52) su cui è stato realizzato il nuovo centro giovani;

- attrezzature industriali e commerciali: le variazioni in aumento ammontano a €.51.080,88 di cui €. 5.293,00 per acquisizioni a titolo gratuito (attrezzature della farmacia comunale di Bolognano).
- mezzi di trasporto: le variazioni in aumento ammontano a €. 46.960,87;
- macchine per ufficio e hardware: le variazioni in aumento ammontano a €. 65.241,32;
- mobili e arredi: le variazioni in aumento ammontano a €.170.139,29 di cui €. 28.659,00 per acquisizioni a titolo gratuito (mobili e arredi della farmacia comunale di Bolognano);
- Infrastrutture: le variazioni in aumento ammontano a €. 23.123,06;
- altri beni materiali: non vi è stata alcuna variazione.

Immobilizzazioni in corso: €. 9.136.825,68

L'incremento delle immobilizzazioni in corso, rileva sostanzialmente le spese (impegni) effettuate nella contabilità finanziaria al Titolo 2, al netto dell'eventuale IVA che non costituisce un costo e al netto di eventuali somme che pur assunte fra le spese in conto capitale costituiscono costi d'esercizio. Sono comprese anche le spese per trasferimenti a soggetti terzi ma finalizzate ad interventi su beni immobili del patrimonio comunale (€. 503.967,38). Sono state pure tolte le insussistenze del passivo il cui ammontare è confluito nella componente positiva del conto economico (€. 2.187,32).

La diminuzione, invece, delle immobilizzazioni in corso (€. 3.965.706,60) si ha per effetto della capitalizzazione ai singoli beni immobili del relativo valore una volta concluso l'intervento. Nel 2018 tali operazioni hanno riguardato in particolare: i lavori alla scuola elementare di Bolognano (€. 1.089.026,93); il magazzino comunale (€. 1.906.764,55); l'arredo urbano del centro storico di Vigne (€. 528.671,80), il marciapiede per il parco Arciducale (€. 159.580,37); il rifacimento dell'acquedotto di Padaro (€. 170.619,05).

Le immobilizzazioni in corso, in dettaglio, sono composte dalle seguenti voci:

Classificazione	Valore S.A.L.
Somme spese per opere in corso di realizzazione	
FABBRICATI DEMANIALI	2.100.967,52
INFRASTRUTTURE DEMANIALI	1.547.973,67
FABBRICATI	4.201.418,38
IMPIANTI	0,00
INFRASTRUTTURE	31.313,93
Totale parziale	7.881.673,50
SOMME IMPEGNATE PER INTERVENTI IN CONTO CAPITALE	1.224.702,18
SOMME IMPEGNATE PER TRASFERIMENTI A TERZI PER INTERVENTI SU BENI COMUNALI	30.450,00
Totale complessivo	9.136.825,68

In calce alla presente relazione, in apposito allegato vengono riportati gli elenchi descrittivi dei beni appartenenti a patrimonio immobiliare (beni demaniali e beni immobili del patrimonio) alla data di chiusura dell'esercizio, suddivisi per tipologia di destinazione, anche in ottemperanza a quanto previsto dall'art. 11 comma 6 lettera m) del d.lgs 118/2011 e ss.mm..

Immobilizzazioni finanziarie € 18.976.639,31

Sono riferite alle partecipazioni societarie.

Le variazioni nell'esercizio sono dovute:

- all'adeguamento del valore della partecipazione al patrimonio netto delle società partecipate sulla base dell'ultimo bilancio disponibile che è quello del 2017; le rivalutazioni ammontano a €. 723.385,60 mentre le svalutazioni sono pari a €. 986,38 (riferite ad AGI srl);
- all'incremento della partecipazione in AGS spa a seguito dell'acquisizione, dalla società, di azioni proprie, in permuta con la cessione delle reti e altri assets del gas metano. Il valore al patrimonio netto delle 27.058 azioni acquistate è pari a €. 2.697.369,67.
- al maggiore valore, pari a €. 779.583,33, corrisposto per l'acquisto delle 27.058 azioni proprie di AGS spa rispetto alla valutazione delle stesse secondo il criterio del capitale netto. Poiché tale importo (come da apposita perizia) rispecchia di fatto il maggior valore di mercato della partecipazione, in base ai principi contabili, lo stesso è stato inserito quale maggior valore della partecipazione nelle immobilizzazioni finanziarie e decurtato, tramite la svalutazione della partecipazione stessa su un periodo di cinque anni per l'importo annuo di €. 155.916,66.

Di seguito si riporta un prospetto riassuntivo delle partecipazioni societarie con i rispettivi valori a bilancio:

Società	Tipo partecipazione	Valore al 1/1/2017	Variazione di valore	Valore al 31/12/2017
Amsa srl	Impresa controllata	14.238.910,00	705.601,00	14.944.511,00
Gest.El. srl	Impresa controllata	41.270,43	6.805,15	48.075,58
Alto Garda Impianti spa	Impresa controllata	7.391,41	-986,38	6.405,03
Farmacie comunali spa	Impresa a controllo congiunto	970,12	0,00	970,12
Trentino Trasporti Esercizio spa	Impresa a controllo congiunto	768,68	16,46	785,14
Informatica Trentina spa	Impresa a controllo congiunto	29.115,52	1.240,32	30.355,84
Consorzio Comuni Trentini	Impresa a controllo congiunto	11.308,50	1.613,21	12.921,71
Primiero Energia spa	Impresa partecipata	547.418,53	5.994,56	553.413,09
Garda Trentino spa	Impresa partecipata	36.833,77	1.269,64	38.103,41
Alto Garda Servizi spa	Impresa partecipata	18.989,98	818,26	19.808,24
Alto Garda Servizi spa - Acquisto azioni	Impresa partecipata		2.697.369,67	2.697.369,67
Totale AGS	Impresa partecipata		0,00	2.717.177,92
Garda scuola soc. coop.	Impresa partecipata	226,81	27,00	253,81
TOTALE		14.933.203,75	3.419.768,90	18.352.972,65
Maggior costo per acquisto azioni AGS spa				779.583,33
Quota di riduzione annuale (1/5) del maggior costo				-155.916,66
TOTALE A BILANCIO AL 31/12				18.976.639,31

Attivo Circolante

Crediti € 21.269.881,87

I crediti sono così ripartiti:

Altri crediti da tributi: €. 2.313.510,33. Il credito coincide con l'ammontare della somma dei residui attivi al 31/12 del Titolo 1, Tipologia 101, al netto della corrispondente quota dell'FCDE. Riguardano in particolare il credito per la TARI del 2018 che per il 50% è stata riscossa nei primi mesi del 2019, nonché i crediti in materia di IMIS e IMU riferiti all'attività di accertamento di tali imposte.

Crediti per trasferimenti e contributi verso amministrazioni pubbliche: €. 14.382.020,23. Il credito coincide con l'ammontare della somma dei residui attivi al 31/12 del Titolo 2, Tipologia 101 e del Titolo 4 Tipologia 200, Categoria 1. Oltre il 90% sono crediti nei confronti della Provincia Autonoma di Trento in materia di Finanza locale o per contributi agli investimenti. Per il resto si tratta di crediti nei confronti del BIM, della Regione, della Comunità Alto Garda e Ledro e verso altri Comuni.

Crediti per trasferimenti e contributi verso altri soggetti: €. 945,60. Il credito coincide con l'ammontare della somma dei residui attivi al 31/12 del Titolo 2, Tipologia 103, Categoria 1 (contributi da imprese) al netto della corrispondente quota dell'FCDE.

Crediti verso clienti ed utenti: €. 2.527.282,69. Il credito coincide con l'ammontare della somma dei residui attivi al 31/12 del Titolo 3, Tipologia 100, Categorie 1, 2 e 3, Tipologia 200 e 500, nonché del Titolo 4 tipologia 400; il tutto al netto della corrispondente quota dell'FCDE..

Altri crediti verso l'erario: €. 26.434,27. La voce di credito corrisponde al credito IVA verso l'erario a fine 2018.

Altri crediti per attività svolta verso terzi: €. 354.416,26. Il credito coincide con l'ammontare della somma dei residui attivi al 31/12 del Titolo 9, Tipologie 100 e 200 (Partite di giro e servizi per conto terzi) esclusi i crediti per depositi cauzionali.

Altri crediti - Altri: €. 1.665.272,49. Il credito coincide con l'ammontare della somma dei residui attivi al 31/12 del Titolo 3, Tipologie 300 e 400 (interessi attivi e dividendi) nonché del Titolo 4, tipologia 500 e compresi i crediti per depositi cauzionali.

Inoltre in tale voce è compreso il credito verso Farmacie comunali spa, per €. 88.367,75 riferito alle rimanenze di prodotti medicinali e farmaceutici acquistate dalla società e contestualmente cedute alla società stessa nell'ambito del contratto di concessione amministrativa dell'azienda della farmacia comunale di Bolognano.

Disponibilità liquide - conto di tesoreria € 2.969.990,39 . E' il fondo cassa presso il tesoriere al 31/12. L'importo coincide con quanto riportato nel Conto del Tesoriere e nel Conto del Bilancio.

Stato Patrimoniale Passivo

Patrimonio netto

A fine esercizio il Patrimonio Netto ammonta a complessivi € 142.168.951,54. Rappresenta il valore netto del patrimonio del Comune dato dalla differenza tra le attività e le passività. Si articola nelle seguenti poste essenziali: fondo di dotazione, riserve, risultato economico dell'esercizio. Le riserve sono poi dettagliate in riserve da risultato economico di esercizi precedenti, da capitale, da permessi di costruire, riserve indisponibili per beni demaniali e patrimoniali indisponibili e per i beni culturali.

Rispetto al 1/1 il patrimonio netto aumenta di €. 6.612.520,51.

Il Patrimonio netto si compone delle seguenti voci:

Fondo di dotazione: €. 4.846.425,80. L'ammontare del Fondo di dotazione al 31/12 coincide con l'importo all'1/1 rideterminato a seguito delle operazioni di rettifica di valore.

Riserve da Capitale: €. 9.107.722,22. L'aumento delle Riserve da capitale coincide con la rivalutazione delle partecipazioni societarie sulla base del criterio applicato del capitale netto (€. 723.385,60).

Riserve da Permessi di costruire: €. 3.299.613,34. Le riserve per permessi di costruire sono state incrementate per il valore dei contributi di concessione edilizia riscossi nell'anno, al netto delle somme restituite per mancata realizzazione degli interventi autorizzati.

Riserve indisponibili per beni demaniali e patrimoniali indisponibili e per i beni culturali. €. 114.004.896,67. Tale voce ha lo scopo di evidenziare nell'ambito del Patrimonio netto del Comune l'importo corrispondente a beni demaniali (compresi quelli d'uso civico) storico culturali e indisponibili considerato che tali beni, per la loro natura, non possono costituire garanzia patrimoniale verso terzi e quindi Arconet ha ritenuto opportuno tener distinte tali somme rispetto al Fondo di dotazione.

La variazione in meno di €. 1.570.730,05 corrisponde allo storno degli ammortamenti riferiti ai beni demaniali e culturali che hanno ridotto contestualmente il valore delle rispettive riserve. In tal modo il valore delle riserve viene allineato al valore ammortizzato dei rispettivi beni.

Risultato economico dell'esercizio. €. 6.824.052,58. E' il risultato economico positivo dell'esercizio esposto in specifica voce del patrimonio netto in attesa della sua destinazione che sarà contabilizzata nel corso del presente esercizio una volta deliberata dal Consiglio comunale.

Fondi per rischi ed oneri

Altri: €. 60.000

Si tratta dell'accantonamento al Fondo rischi da contenzioso della somma corrispondente a quanto accantonato nell'avanzo di amministrazione per tali finalità. L'importo di €. 60.000 è stato determinato sulla base della ricognizione fatta a fine 2018 delle vertenze e dei contenziosi in atto.

Trattamento di Fine Rapporto: €. 1.070.937,62.

Il fondo è determinato in modo puntuale sulla base del TFR maturato dai singoli dipendenti al netto della quota di competenza dell'INPS, gestione ex INPDAP, della quota versata al fondo previdenziale integrativo Laborfonds e delle anticipazioni concesse ai dipendenti.

Debiti

Debiti da finanziamento dell'ente € 573.900,17.

Si tratta della somma residua di quanto ancora da rimborsare alla Provincia in 10 annualità dal 2018 al 2027 delle somme che nel 2015 la Provincia stessa ha concesso al Comune per l'operazione di estinzione anticipata dei muti.

Debiti verso fornitori € 4.789.697,31.

Tali debiti infatti corrispondono ai residui passivi del Titolo 1 Macroaggregato 3 al netto di debiti non riferibili ai fornitori e confluiti nella voce "Altri debiti", nonché ai residui passivi del Titolo 2 Macroaggregato 2 della spesa del Rendiconto finanziario. Tali debiti sono stati in larga parte saldati nei primi mesi del 2019.

Debiti per trasferimenti e contributi

Verso altre amministrazioni pubbliche: €. 1.011.172,24. Si tratta dei debiti nei confronti delle pubbliche amministrazioni; l'Erario, la Provincia, la Comunità Alto Garda e i Comuni; in quest'ultimo caso si tratta di debiti legati a gestioni associate o altre convenzioni. Tali situazioni debitorie sono ricomprese nei residui

passivi di cui al Titolo 1 Macroaggregato 4 e Titolo 2 Macroaggregato 3 della spesa del Rendiconto finanziario. .

Sono inoltre ricompresi in tale voce, i debiti nei confronti della Provincia e della Comunità Alto Garda e Ledro per le somme da questi assegnate al Comune in ragione di opere in delega. Si tratta di €. 249.175 verso la Comunità per somme riguardanti interventi sul Piano rifiuti; le spese per gli interventi legati al Piano rifiuti, impegnate tramite FPV, saranno spese nel 2019 con la valorizzazione della relativa voce di credito.

Verso altri soggetti: €. 329.192,43. Si tratta dei debiti nei confronti di soggetti diversi in particolare associazioni e altre istituzioni pubbliche private, cui sono stati assegnati contributi o trasferimenti. Anche tali situazioni debitorie sono ricomprese nei residui passivi di cui al Titolo 1 Macroaggregato 4, Titolo 2 Macroaggregato 3. Tali debiti sono stati in larga parte saldati nei primi mesi del 2019.

Altri debiti

Tributari: €. 326.869,21. Si riferiscono a debiti di natura tributaria quali l'IRAP, la tassa sui rifiuti, imposte di registro e di bollo, tasse automobilistiche, ecc. Tali situazioni debitorie coincidono con i residui passivi di cui al Titolo 1 Macroaggregato 2 della spesa del Rendiconto finanziario. Sono stati tutti estinti nei primi mesi del 2019.

Sono inoltre compresi i debiti tributari di cui alle partite di giro della contabilità finanziaria (ritenute erariali e per IVA split payment) quale parte dei residui passivi del Titolo 7 Macroaggregato 1 della spesa del Rendiconto finanziario. Tali debiti sono stati tutti estinti nel gennaio del 2019.

Verso Istituti di previdenza e sicurezza sociale: €. 225.248,74. Si riferiscono a debiti di natura previdenziale e coincidono con i debiti per contributi previdenziali a carico dell'ente e a carico dei dipendenti ricompresi nei residui passivi del Titolo 1 macroaggregato 1 e Titolo 7 macroaggregato 1 della spesa del Rendiconto finanziario. Tali debiti sono stati tutti estinti nel gennaio del 2019.

Altri: €. 729.037,64. Comprendono debiti diversi di natura residuale non classificabile in altre voci. Si tratta in particolare di: debiti per lavoro dipendente (residui passivi del Titolo 1 macroaggregato 1), debiti per rimborsi e poste correttive delle entrate (residui passivi del Titolo 1 macroaggregato 9), debiti per premi assicurativi, ecc. (residui passivi del Titolo 1 macroaggregato 10), debiti per rimborsi in conto capitale (residui passivi del Titolo 2 macroaggregato 5), i debiti riguardanti somme ricevute per servizi conto terzi o depositi cauzionali (residui passivi del Titolo 7 macroaggregato 2); i debiti per ritenute ai dipendenti diverse da quelle erariali e previdenziali (ricomprese nei residui passivi del Titolo 7 macroaggregato 1) altri debiti riferiti ad acquisti di servizi non riconducibili ad altre voci di debito.

Non comprende più la somma del debito verso la Provincia riferito alle somme da questa erogate nel 2015 per l'estinzione anticipata dei mutui in quanto la stessa è stata spostata fra i debiti da finanziamento

Ratei e risconti

Ratei passivi € 278.550,00. Sono riferiti ai costi per il salario accessorio del personale dipendente di competenza del 2018 ma che risultano imputati al 2019 tramite il Fondo pluriennale vincolato per effetto dell'applicazione del principio di esigibilità di tali spese.

Risconti passivi - contributi agli investimenti: € 30.748.420,86

Le somme contabilizzate in aumento quale quota annua quali contributi agli investimenti corrispondono a quanto accertato al Titolo 4 Tipologia 200 Categoria 1 delle entrate del Rendiconto finanziario, al netto degli importi riferiti a trasferimenti per opere in delega che come visto sono stati considerati fra i debiti. Le diminuzioni riguardano la quota annua riferita ai ricavi differiti inserita nella voce del conto economico "Quota annuale di contributi agli investimenti" (A3B).

Conti d'ordine

Impegni su esercizi futuri: € 7.735.904,92. In tale voce sono stati riportati gli impegni assunti su esercizi futuri finanziati tramite il Fondo Pluriennale Vincolato, al netto delle somme relative al salario accessorio del personale, inserite fra i ratei passivi nel passivo patrimoniale. Di questi € 34.520,99 sono riferiti alla parte corrente delle spese mentre € 7.701.383,93 alla parte in conto capitale.

Conto Economico

La struttura del Conto Economico è quella scalare che consente la determinazione del risultato economico d'esercizio attraverso successive aggregazioni di componenti positivi e negativi, ciascuna delle quali esprime il contributo di una particolare area di gestione (componenti positive e negative della gestione, proventi e oneri finanziari, proventi e oneri straordinari) alla redditività in generale.

Il conto economico tende a evidenziare il valore aggiunto che la gestione ha prodotto rispetto al patrimonio esistente nell'anno precedente o il valore sottratto al patrimonio, nel caso di risultato negativo.

Lo schema propone dei risultati parziali e progressivi al fine di fornire informazioni differenziate a seconda degli elementi esaminati. È possibile così ricavare il risultato della gestione, espressione della differenza fra il valore della produzione ed il costo direttamente sopportato per la stessa. Il saldo di € 3.116.159,81 deriva dal confronto dei proventi che in linea di massima corrispondono alle entrate di parte corrente della contabilità finanziaria, cui viene aggiunta la quota annuale dei contributi agli investimenti, con i costi che in linea di massima corrispondono alle spese correnti della contabilità finanziaria, al netto degli oneri finanziari, con l'aggiunta degli ammortamenti e dell'ammontare annuale della svalutazione crediti.

Rispetto al 2017 si ha un incremento di circa 1,5 milioni di euro.

Prima di giungere al risultato della gestione complessiva viene evidenziato separatamente l'impatto che deriva dall'attività di origine esterna, ossia i proventi da partecipazione, i proventi e gli oneri finanziari; gestione che ha comportato un saldo di €. 52.517,33, nonché il dato riferito alle rettifiche di valore delle attività finanziarie, di segno negativo pari a €. 156.903,04.

L'ultimo raggruppamento è costituito dai proventi e oneri straordinari e raccoglie quegli aspetti della gestione che, per loro natura, non appartengono alla gestione caratteristica dell'ente, ma rappresentano delle movimentazioni imprevedibili e pertanto non programmabili. Rientrano in tale categoria anche i proventi e gli oneri di competenza economica di esercizi precedenti.

La fonte principale di questi dati sono le risultanze del riaccertamento dei residui attivi e passivi della contabilità finanziaria, nonché i proventi da trasferimenti in conto capitale e le plusvalenze e minusvalenze patrimoniali. Il saldo di tale gestione ammonta a €. 4.082.394,01.

Il risultato prima delle imposte è pari a €. 7.094.168,11.

Tolte le imposte pari a €. 270.115,53 si ha il risultato dell'esercizio di €. 6.824.052,58 che determina un corrispondente aumento del patrimonio netto. Rispetto al 2017 il risultato d'esercizio aumenta di oltre 2,7 milioni di euro per effetto in particolare, come visto, dell'incremento del risultato della gestione e di quello del saldo positivo tra proventi e oneri straordinari.

Si analizzano di seguito le singole poste tenendo presente il parallelismo con la contabilità finanziaria dell'ente di cui sono derivazione le scritture economico patrimoniali sintetizzate nel conto economico.

Componenti positivi della gestione

Proventi da tributi € 9.634.598,70 . La voce comprende i proventi di natura tributaria (imposte, tasse, ecc.) di competenza economica dell'esercizio, corrispondenti ai tributi accertati nell'esercizio nella contabilità finanziaria.

Proventi da trasferimenti e contributi € 6.234.235,04 . La voce comprende i Proventi da trasferimenti correnti (€ 6.234.235,04) corrispondenti alle risorse finanziarie correnti trasferite al Comune dallo Stato, dalla Provincia Autonoma di Trento, dalla Regione Trentini AA, dalla Comunità Alto Garda e Ledro e da altre Amministrazioni pubbliche nonché da imprese; importo che corrisponde agli accertamenti effettuati al Titolo 2 del rendiconto finanziario al netto di € 240,85 per IVA.

La voce comprende altresì la Quota annuale di Contributi agli investimenti- Voce A3B (€ 2.027.340,07) per la quota corrispondente ai cosiddetti ricavi differiti i quali, nelle intenzioni del legislatore servono a sterilizzare gli ammortamenti che ricadono nell'esercizio ma derivano da interventi finanziati da contributi. I Contributi agli investimenti, nel loro ammontare complessivo, come risultanti dalla contabilità finanziaria, per € 1.957.754,65 sono confluiti nei Risconti passivi – contributi agli investimenti da altre amministrazioni pubbliche, del passivo patrimoniale.

Ricavi dalle vendite e prestazioni e proventi da servizi pubblici € 3.747.441,17 . Comprende tutti i proventi riferiti alle voci: proventi derivanti dalla gestione di beni, ricavi dalla vendita di beni, ricavi e proventi dalla prestazione di servizi.

Nel dettaglio:

- per la voce *“Proventi derivanti dalla gestione dei beni”* l'importo di € 738.605,98 corrisponde all'accertato dei *“Proventi derivanti dalla gestione dei beni”* di cui al Titolo 3 Tipologia 100 Categoria 3 della contabilità finanziaria al netto dell'IVA per € 5.521,82;
- per la voce *“Ricavi della vendita di beni”* l'importo di € 2.325.621,91 corrisponde all'accertato della *“Vendita di beni”* di cui al Titolo 3 Tipologia 100 Categoria 1 della contabilità finanziaria al netto dell'IVA per € 169.195,75;
- per la voce *“Ricavi e proventi dalle prestazioni di servizi”* l'importo di € 683.213,28 corrisponde all'accertato delle *“Entrate dalla vendita e dall'erogazione di servizi”* di cui al Titolo 3 Tipologia 100 Categoria 2 della contabilità finanziaria al netto dell'IVA per € 17.441,52

Altri ricavi e proventi diversi € 525.476,40. Sono compresi in questa voce i proventi di competenza economica dell'esercizio, non riconducibili ad altre voci del conto economico e che non rivestono carattere straordinario. La voce comprende pertanto i proventi derivanti dall'attività di controllo e repressione delle irregolarità e degli illeciti (accertamenti al Titolo 3 Tipologia 200 nel rendiconto finanziario) e ai proventi relativi ai rimborsi e altre entrate correnti (accertamenti al Titolo 3 Tipologia 500 nel rendiconto finanziario) al netto dell'IVA per € 98,73 e al netto di quanto reintroitato, sempre al Titolo 3 tipologia 500, per i giri contabili afferenti l'IVA da reverse charge e split payment delle gestioni commerciali.

Il totale dei componenti positivi della gestione ammonta a € 22.169.091,38.

Componenti negativi della gestione

Acquisti di materie prime e/o beni di consumo € 408.444,01 . Sono iscritti in tale voce i costi per l'acquisto di materie prime, merci e beni di consumo necessari al funzionamento dell'attività ordinaria dell'ente. La voce si collega alle movimentazioni degli impegni della contabilità finanziaria di cui al Piano finanziario U.1.03.01.XX.XXX, e a spese ricomprese nel Titolo 2 - spese in conto capitale per € 18.259,87, tolta l'IVA a credito (€ 10.042,98) delle gestioni commerciali e tolte le spese che sono state stornate a conti delle immobilizzazioni (€ 7.417,60), in quanto non pertinenti ai costi di esercizio.

Prestazioni di servizi € 9.026.381,63. Sono iscritti in tale voce i costi relativi all'acquisizione di servizi connessi alla gestione operativa. La voce si collega alle movimentazioni degli impegni della contabilità finanziaria di cui al Piano finanziario U.1.03.02.XX.XXX, tolta l'IVA a credito (€ 247.263,16) delle gestioni commerciali. Non è stato stornato alcun importo a conti delle immobilizzazioni.

Utilizzo beni di terzi € 97.262,58 . Sono iscritti in tale voce i corrispettivi per l'utilizzo di beni di terzi, (locazioni, fitti passivi, noleggi, ecc). La voce si collega alle movimentazioni degli impegni della contabilità finanziaria di cui al Piano finanziario U.1.03.02.07.XXX, tolta l'IVA a credito (€ 3.352,89) delle gestioni commerciali. Non è stato stornato alcun importo a conti delle immobilizzazioni..

Trasferimenti e contributi .

Fra i trasferimenti correnti (€ 1.724.874,15) sono iscritte le risorse finanziarie correnti (Titolo 1 Macroaggregato 4 della contabilità finanziaria) tolta l'IVA a credito (€ 2.531,01). Si tratta per lo più di trasferimenti in assenza di controprestazione ad altri soggetti, quali: amministrazioni pubbliche, imprese, associazioni, famiglie, ecc.

I contributi agli investimenti ad altre amministrazioni pubbliche (€ 75.039,81) riguardano il contributo in conto capitale di cui al Titolo 2 Macroaggregato 3 della contabilità finanziaria, erogato alla Comunità Alto Garda e Ledro per l'acquisto di beni durevoli per la Polizia Locale intercomunale e trasferimenti al Comune di Riva del Garda per la gestione del MAG che, pur se in conto capitale, non hanno dato origine ad incrementi di valore fra le immobilizzazioni.

I contributi agli investimenti ad altri soggetti (€ 54.139,01) si riferiscono a contributi in conto capitale di cui al Titolo 2 Macroaggregato 3 della contabilità finanziaria, erogati ad associazioni diverse per interventi che non hanno riguardato incrementi di valore delle immobilizzazioni e che quindi sono portati a costo

Personale € 5.104.322,99 . Sono iscritti in tale voce tutti i costi sostenuti nell'esercizio per il personale dipendente liquidati in c/competenza al Titolo 1 Macroaggregato 1. Nello specifico si tratta delle retribuzione, straordinari, indennità, oneri previdenziali ed assicurativi a carico dell'ente, buoni pasto, fondi per il Sanifond, ecc, escluse le somme corrisposte a titolo di TFR.

L'importo comprende anche l'ammontare di € 278.550,00 riguardante il salario accessorio del personale di competenza del 2018, ma imputato sugli esercizi futuri tramite il Fondo Pluriennale Vincolato per effetto dell'esigibilità differita (punto 5.2 allegato 4/2 D.lgs 118/2011 e s.m.) e iscritto fra i ratei passivi dello stato patrimoniale.

Il costo inoltre comprende il TFR a carico del Comune di competenza comunale per il 2018 accantonato nell'apposito fondo del passivo patrimoniale.

Non sono invece compresi gli arretrati corrisposti al personale dipendente che, come da principio contabile, figurano invece fra gli Oneri straordinari alla voce "Altri oneri straordinari" (E25D).

Ammortamenti di immobilizzazioni immateriali e materiali

Gli ammortamenti compresi nel conto economico sia per le immobilizzazioni immateriali che materiali comprendono le quote di ammortamento annuali di competenza dell'esercizio calcolate applicando le aliquote indicate nel principio contabile di cui all'allegato 4/3 D.lgs 118/2011, punto 4.18.

Tipologia bene	Aliquota	Importo dell'ammortamento 2017
Costi di ricerca, sviluppo e pubblicità	20,00	42.845,86
Diritti di brevetto ed utilizzazione opere dell'ingegno	20,00	30.146,81
Concessioni, licenza, marchi e diritti simile	20,00	1.933,68
Fabbricati demaniali	2,00	105.431,31
Infrastrutture demaniali	3,00 e 5,00	1.465.298,74
Altri beni demaniali (opere d'arte demaniali e foreste)	0,00	0,00
Fabbricati	2,00 e 5,00	1.228.536,21
Impianti e macchinari (Impianti)	5,00 e 10,00	163.585,24
Attrezzature industriali e commerciali	15,00	23.874,70
Mezzi di trasporto	20,00	87.842,95
Macchine per ufficio e hardware (hardware)	20,00 e 25,00	70.096,35
Mobili e arredi	20,00	115.279,84
Infrastrutture	3,00	106.106,54
Altri beni materiali	20,00	0,00
TOTALE		3.440.978,23

Con apposita scrittura, come previsto dai principi contabili, si è poi provveduto a stornare gli ammortamenti riferiti ai beni demaniali e culturali riducendo contestualmente il valore delle rispettive riserve nel Patrimonio netto (voce "Riserve indisponibili per beni demaniali e patrimoniali indisponibili e per i beni culturali"). In tal modo il valore delle riserve viene allineato al valore ammortizzato dei rispettivi beni.

Con tale operazione l'ammortamento effettivo messo a costo nel Conto economico si riduce a €. 1.870.248,18.

Svalutazioni dei crediti € 422.290,00 . L'accantonamento rappresenta l'ammontare della svalutazione dei crediti di funzionamento rappresentati da quote di presunta inesigibilità che devono gravare sull'esercizio in cui le cause di inesigibilità si potrebbero manifestare con riferimento ai crediti iscritti nello Stato Patrimoniale. Corrisponde all'incremento di FCDE risultante nel rendiconto finanziario fra l'anno 2017 e 2018. Nello stato patrimoniale l'importo è detratto direttamente dalle voci di credito cui l'FCDE si riferisce.

Accantonamento per rischi € 60.000,00 . Si tratta dell'accantonamento al Fondo rischi da contenzioso della somma corrispondente a quanto accantonato nell'avanzo di amministrazione per tali finalità. L'importo di €. 60.000 è stato determinato sulla base della ricognizione fatta a fine 2018 delle vertenze e dei contenziosi in atto.

Oneri diversi di gestione € 209.929,21 . È una voce residuale nella quale sono rilevati gli oneri della gestione di competenza dell'esercizio non classificabili nelle voci precedenti, rientranti in contabilità finanziaria in parte nelle voci di cui al Piano Finanziario U.1.03.02.XX.XXX e in parte nel Macroaggregato 10 del Titolo 1 (Altre spese correnti). Si tratta in particolare delle spese per premi di assicurazione, le tasse di circolazione dei veicoli comunali, la tassa per lo smaltimento dei rifiuti solidi urbani e gli oneri derivanti da imposta di bollo, registro e tasse varie. E' stato aggiunto anche il costo dell'IVA indetraibile per effetto dell'applicazione del pro rata, pari a €. 59.910,70

Il totale dei componenti negativi della gestione ammonta a €. 19.052.931,57.

Proventi e oneri finanziari

Proventi da partecipazioni € 46.425,60. Tale voce comprende utili e dividendi per effetto dei proventi da partecipazioni riscossi nel 2018. Nello specifico si tratta dei dividendi di AGS spa per €. 46.338,60 e Farmacie Comunali spa per € 87,00.

Altri proventi finanziari € 6.091,73. Sono iscritti in tale voce gli importi relativi agli interessi attivi di competenza economica dell'esercizio, rilevati sulla base degli accertamenti dell'anno di riferimento. Si tratta degli interessi attivi sulle giacenze di tesoreria e degli interessi legali e di mora.

Interessi passivi € 0,00. Non vi sono stati costi per interessi passivi. I mutui erano stati completamente estinti già al 31/12/2017

Rettifiche di valore attività finanziarie

Le rivalutazioni delle partecipazioni societarie a seguito dell'incremento di valore del capitale netto delle stesse non sono transitate dal conto economico ma direttamente a Riserve da capitale del Patrimonio netto, essendo riferite alla variazione di valore del capitale netto delle società (opportunamente rettificato in base all'art. 2426 del codice civile) desunto dagli ultimi bilanci disponibili (anno 2017) e quindi frutto degli utili o perdite di bilancio.

Le svalutazioni delle partecipazioni per €. 986,38 sono riferite alla rideterminazione del valore della partecipazione in AGI srl, in base al criterio del patrimonio netto, in conseguenza della perdita rilevata nel bilancio 2017 di tale società.

Per €. 155.916,66 si tratta invece della quota annuale riferita al maggior valore corrisposto per l'acquisto delle 27.058 azioni proprie di AGS spa rispetto alla valutazione delle stesse secondo il criterio del capitale netto. Poichè tale importo (come da apposita perizia) rispecchia di fatto il maggior valore di mercato della partecipazione, in base ai principi contabili, lo stesso è stato inserito quale maggior valore della partecipazione nelle immobilizzazioni finanziarie e viene portato a costo nel conto economico come svalutazione della partecipazione stessa su un periodo di cinque anni.

Proventi e oneri straordinari

Proventi da permessi di costruire: €. 0,00. Non sono presenti proventi da permessi di costruire in quanto non è stata utilizzata alcuna quota dei contributi di concessione quale entrata corrente a finanziamento di spese correnti.

Proventi da trasferimenti in conto capitale € 561.801,88. Sono iscritti in tale voce di ricavo le risorse finanziarie accertate al Titolo 4, Tipologia 500, Categoria 4 – Altre entrate in conto capitale non altrimenti classificabili. Comprendono i canoni aggiuntivi derivanti dalle concessioni delle grandi derivazioni di acqua a scopo idroelettrico e le sanzioni per le violazioni alle norme urbanistiche, oltre ai contributi per l'esercizio dell'attività di cava.

Sopravvenienze attive e insussistenze del passivo € 699.396,62 . Sono iscritti in tale voce di ricavo le insussistenze del passivi corrispondenti alle economie di spesa della contabilità finanziaria rilevate dalla gestione dei residui passivi e le sopravvenienze attive derivanti da maggiori entrate rilevate dalla gestione dei residui attivi. Comprende pure i ricavi straordinari originati dall'acquisizione gratuita o a mezzo esproprio, di beni durevoli, (in particolare terreni o strade a seguito di convenzioni urbanistiche, la cappella di via Gonzaga).

Plusvalenze patrimoniali € 2.937.534,60. Comprende le plusvalenze realizzate con l'alienazione o la cessione di beni mobili e immobili fra i quali l'importo maggiormente significativo (€. 2.861.169,84) riguarda la cessione, in permuta, ad AGS della rete e altri assets del Gas metano.

Sopravvenienze passive e insussistenze dell'attivo € 90.879,05. Sono iscritti in tale voce di costo le insussistenze dell'attivo derivanti dalle minori entrate a seguito del riaccertamento dei residui attivi (€. 50.688,24) nonché le somme riferite a rimborsi o poste correttive delle entrate di cui al titolo 1 Macroaggregato 9 della contabilità finanziaria (€. 36.190,81).

Minusvalenze patrimoniali € 22.276,50. Comprende i costi straordinari originati dalla alienazione di beni durevoli per un importo inferiore rispetto al valore risultante dallo Stato Patrimoniale. Per €. 21.253,60 riguardano la cessione di terreni, mentre €. 1.022,90 riguardano la dismissione di hardware e macchine d'ufficio.

Altri oneri straordinari € 3.183,54

L'importo è riferito agli arretrati corrisposti al personale dipendente

Imposte € 270.115,53 . Tale voce si riferisce all'IRAP a carico dell'ente durante l'esercizio.

Destinazione del Risultato economico dell'esercizio

Una volta determinato il risultato economico dell'esercizio, nella deliberazione del Consiglio comunale di approvazione del rendiconto occorre stabilire la sua destinazione che sarà oggetto di contabilizzazione fra le scritture del 2019.

Nell'ambito del Patrimonio netto la Riserve indisponibili per beni demaniali e patrimoniali indisponibili e per i beni culturali, al 31/12/2018 risulta di importo inferiore per €. 4.950.582,31 all'ammontare del valore netto dei rispettivi beni demaniali. Pertanto prioritariamente l'utile d'esercizio deve essere destinato ad integrare tale valore. La parte rimanente invece viene destinata alla voce Riserve da risultato economico di esercizi precedenti.

Il risultato di esercizio pari ad €. 6.824.052,58 viene quindi così destinato:

- €. 4.950.582,31 riferito ad incrementare la Riserve indisponibili per beni demaniali e patrimoniali indisponibili e per i beni culturali;
- €. 1.873.470,27 ad incrementare le Riserve da risultato economico di esercizi precedenti.

I Costi per Missione

Come previsto dalla normativa e dagli schemi contabili del Rendiconto armonizzato, fra i documenti della contabilità economico patrimoniale, oltre allo Stato patrimoniale e al Conto economico, viene riportato anche il prospetto costi indicati nel conto economico suddivisi per Missione secondo il modello di cui all'Allegato 10 lettera h) al d.lgs 118/2011. In tale prospetto è possibile leggere la composizione dei costi sulla base delle varie Missioni dell'Ente, una sorta di contabilità analitica semplificata.

Elenco degli enti e organismi strumentali e delle partecipazioni

l'art. 11 punto 6 lettere h) ed i) del d.lgs 118/2011 e ss.mm. stabiliscono che alla relazione debba essere allegato l'elenco dei propri enti e organismi strumentali e l'elenco delle partecipazioni dirette possedute con l'indicazione della relativa quota percentuale.

Il Comune non ha Enti strumentali mentre per quanto concerne gli Organismi strumentali, vi sono delle società "in house" alle quali sono stati affidati servizi pubblici locali o attività e funzioni strumentali: nello specifico si tratta di AMSA srl, Gestel srl, Farmacie Comunali spa, Trentino Trasporti spa, Trentino Digitale spa e il Consorzio dei Comuni Trentini soc. coop., che si ritrovano anche nell'ambito delle partecipazioni.

Si riporta pertanto l'elenco delle partecipazioni societarie, aggiornato alla data del 31/3/2019 nel quale è indicato, oltre alla la percentuale di partecipazione del Comune, il numero di azioni o quote possedute, il relativo valore nominale e il valore a bilancio determinato secondo il criterio del patrimonio netto come stabilito dai principi contabili. Il valore delle singole partecipazioni differisce da quello inserito fra le immobilizzazioni finanziarie dello Stato patrimoniale, in minima parte in quanto per quest'ultimo la valutazione al capitale netto della partecipazione fa riferimento ai bilanci delle società al 2017, ma soprattutto perché fra le immobilizzazioni finanziarie è stato considerato anche il maggiore costo sostenuto per l'acquisto da AGS spa delle azioni proprie; maggior costo che sarà "ammortizzato" nell'arco di 5 anni.

Le variazioni nelle partecipazioni avvenute nel 2018 sono state le seguenti:

- l'incremento della percentuale di partecipazione in AGS spa a seguito dell'operazione di acquisto dalla società di n. 27.058 azioni proprie in permuta con la cessione della rete e altri "assets" del gas metano di proprietà del Comune, azioni acquistate al valore complessivo di €. 3.476.953;

Ai fini di quanto previsto dall'art. 227 comma 5 lettera a) del D.lvo 267/2000, si precisa che i rendiconti della gestione (bilanci) dei soggetti considerati nel gruppo "amministrazione pubblica" oltre ai bilanci di tutte le società partecipate, qualora approvati, sono reperibili sul sito internet istituzionale del comune (www.comune.arco.tn.it) alla sezione "Amministrazione trasparente, Enti controllati, Società partecipate, Dati società partecipate" suddivisi per esercizio nella corrispondente scheda informativa di ogni società partecipata.

Sempre sul sito internet istituzionale del comune (www.comune.arco.tn.it) alla sezione "Amministrazione trasparente" - "Bilanci" - "Bilancio preventivo e consuntivo" - "Bilanci di previsione, variazioni di bilancio, rendiconti, PEG per anno" per ogni esercizio sono pubblicati i Rendiconti del Comune approvati.

PARTECIPAZIONI SOCIETARIE al 31/03/2019	N.ro azioni o quote	Valore NOMINALE della partecipazione	% di partecipazione	Valore della partecipazione nel bilancio del Comune
Società in house a controllo pubblico comunale (Art. 2 lettera m) D.lgs175/2016)				(valutata al valore patrimonio netto 2017)
AMSA Srl	10.988.992	10.988.992,00	100,000%	14.944.511,00
		10.988.992,00		14.944.511,00
Società "in house" controllo pubblico congiunto (Art. 2 lettera o) D.lgs175/2016)				(valutata al valore patrimonio netto 2017)
GestEL Srl	12.400	12.400,00	30,9613%	48.086,92
AGI Srl	7.391,41	7.391,41	36,957%	6.405,03
FARMACIE COMUNALI Spa	10	516,50	0,0104%	1.024,40
TRENTINO TRASPORTI Spa (ex T.T.E. Spa)	474	474,00	0,0015%	785,14
TRENTINO DIGITALE Spa (ex INFORMATICA TRENTINA Spa)	4.898	4.898,00	0,0761%	30.365,14
CONSORZIO COMUNI TRENTINI Soc. coop.	1	51,64	0,5102%	13.039,96
		25.731,55		99.706,59
Altre società partecipate (Art. 2 lettera n) D.lgs175/2016)				(valutata al valore patrimonio netto 2017)
AGS Spa	27.258	1.417.416,00	6,1006%	2.740.902,03
GARDA TRENTINO Spa	129	32.250,00	6,4629%	38.103,41
PRIMIERO ENERGIA Spa	13.477	134.770,00	1,3560%	553.413,09
GARDA SCUOLA Soc. coop.	103,29	103,29	0,0565%	298,49
		1.584.539,29		3.332.717,02
TOTALE COMPLESSIVO		12.599.262,84		18.376.934,61

Tabella 53: Prospetto società partecipate

Esiti della verifica crediti/debiti con enti strumentali e società partecipate

l'art. 11 punto 6 lettere h) ed i) del d.lgs 118/2011 e ss.mm. stabilisce che nella relazione debba essere data evidenza degli esiti della verifica dei crediti e debiti reciproci con i propri enti strumentali e le società controllate e partecipate. Tali informazioni, asseverate dai rispettivi organi di revisione, devono evidenziare eventuali discordanze e fornirne le motivazioni anche al fine di assumere i provvedimenti necessari per la riconciliazione delle partite debitorie e creditorie.

A tale scopo, per ogni Organismo, sono state predisposte apposite schede riportanti le posizioni creditorie e debitorie nei confronti del Comune, sottoscritte dal rappresentante legale e dall'Organo di Revisione dell'Organismo e dal Presidente del Collegio dei Revisori del Comune.

Non sono state rilevate discordanze fra i dati certificati dalle rispettive società partecipate e quelli desumibili dalle scritture contabili del Comune se non per effetto della differente contabilizzazione dell'IVA (che generalmente per il Comune risulta un costo) o per la contabilizzazione provvisoria di somme a residuo in attesa della rendicontazione.

Di seguito viene riportato un prospetto riepilogativo nel quale per ogni Organismo viene indicato alla data del 31/12/2018:

- la situazione dei debiti e dei crediti degli Organismi nei confronti del Comune;
- il credito e il debito del Comune nei confronti dell'Organismo in termini di residui attivi e passivi;
- le differenze fra le due entità con le rispettive annotazioni esplicative.

SOCIETA' PARTECIPATE	Residui Attivi	Debito	diff.	Note	Residui Passivi	Credito	diff.	Note
	Comune v/società	della società v/Comune			Comune v/società	della società v/Comune		
	contabilità del Comune	contabilità della società			contabilità del Comune	contabilità della società		
A.M.S.A. SRL	207.121,55	200.424,14	6.697,41	La differenza è data dall'IVA che è compresa nei residui attivi (20.576,81 euro); mancano invece fra i residui attivi il saldo canone parcometri 2018 che sarà accertato nel 2019 (13.879,40 euro)	98.143,90	94.605,53	3.538,37	La differenza è data dall'IVA (compresa fra i residui passivi) su parte delle somme che il Comune deve corrispondere alla società
ALTO GARDA SERVIZI SPA	64.947,69	0	64.947,69	Si tratta di somme di competenza del 2018, rifeite al canone per la concessione della distribuzione del gas metano, non ancora fatturate dal Comune e che pertanto la società non ha inserito fra i propri debiti.	80.695,50	27.887,88	52.807,62	La differenza è data, oltre che dall'IVA ricompresa fra i residui per 5.964,70 euro, anche da impegni per i quali entro il 2017 non è pervenuta fattura (46.842,92 euro per il contratto di gestione tecnica dell'acquedotto) e quindi non figurano fra i crediti della società
ALTO GARDA IMPIANTI SRL	0	0	0		0	0	0	
GARDA TRENTINO AZIENDA PER IL TURISMO SPA	750	614,75	135,25	La differenza è data dall'IVA che è compresa nei residui attivi	2800	2800	0	
FARMACIE COMUNALI SPA	77	17.219,00	-17.142,00	La differenza è data dalla quota variabile del canone per la concessione amministrativa del compendio aziendale dal Comune alla società; somma che sarà corrisposta al Comune a giugno ed è già stata contabilizzata fra i debiti della società (17.149 euro) al netto dell'IVA sui proventi idrici che è compresa fra i residui attivi (7 euro).	0	0	0	
PRIMIERO ENERGIA SPA	0		0		0	0	0	
TRENTINO TRASPORTI SPA	0	0	0		247.404,00	0,00	247.404,00	Le somme a residui per il comune comprendono gli impegni presunti di spesa per la compartecipazione ai costi del servizio di TPL, soggetti successivamente a rendicontazione
GESTEL SRL	31.618,28	31.618,28	0,00		153.234,13	0	153.234,13	I residui passivi si riferiscono a somme impegnate sul 2018 per i rimborsi ai contribuenti (tramite la società) e per i costi (presunti) riferiti al contratto di servizio con la società stessa che la società non ha inserito fra i crediti del 2018
TRENTINO DIGITALE SPA	0	0	0,00		4.019,29	0,00	4.019,29	I residui passivi sono relativi al Servizio di Hosting cedolini stipendiali mesi ottobre - dicembre 2018 che non figurano fra i crediti della società in quanto la fattura è stata emessa a gennaio 2019
GARDA SCUOLA SOC. COOPERATIVA	0	0	0		0,00	0,00	0,00	
CONSORZIO COMUNI TRENTINI SOC. COOPERATIVA	0	0	0		9.356,00	6.336,00	3.020,00	La differenza è data per 1.312 euro dall'IVA compresa fra i residui per 1.708,00 euro da somme impegnate dal Comune per l'implementazione di una nuova veste grafica e nuove funzionalità per il sito istituzionale del comune di Arco che non figurano fra i crediti della società in quanto non fatturati entro il 31/12/2018.

Le spese di rappresentanza

L'Ente non ha adottato un regolamento al fine della disciplina delle spese di rappresentanza.

Le spese di rappresentanza sono state individuate ai sensi degli artt. 21 e 22 del Testo Unico delle leggi regionali sull'ordinamento dei comuni della Regione autonoma Trentino-Alto Adige - D.P.Reg. 1 febbraio 2005 n. 3.

Di seguito si riporta un prospetto con indicate dettagliatamente le spese di rappresentanza sostenute nel corso del 2018.

Spese pagate nell'esercizio			
Descrizione dell'oggetto della spesa	Occasione in cui la spesa è stata sostenuta	Importo della spesa (euro)	TULLROC art. 22 c.2 lett.
Mazzo di fiori per compleanno ultracentenario arcense 17 gennaio	compleanno ultracentenario arcense	19,00	a
N. 2 mazzi di fiori per omaggio 10ª giornata polizia locale 19 gennaio	manifestazioni o iniziative varie di particolare rilievo organizzate o patrocinate dal Comune	40,00	a
Mazzo di fiori per premiazione atleti gare Circolo Vela Arco 26 febbraio	manifestazioni o iniziative varie di particolare rilievo organizzate o patrocinate dal Comune	40,00	a
Acquisto libri in occasione visita bambini grandi scuola materna arcense presso il Municipio – saluto sindaco 27 marzo	manifestazioni o iniziative varie di particolare rilievo organizzate o patrocinate dal Comune	16,47	a
Mazzo di fiori per compleanno ultracentenario arcense 4 settembre	compleanno ultracentenario arcense	19,00	a
N. 150 volumi "I diritti dei bambini" omaggio volume in occasione nuovi nati ad Arco. Invio mensile accompagnato dalla lettera di benvenuto del Sindaco	manifestazioni o iniziative varie di particolare rilievo organizzate o patrocinate dal Comune	600,00	a
N. 90 volumi "Storie per bambini" omaggio in occasione visita bambini grandi altre scuole materne arcensi presso il municipio di Arco – saluto Sindaco	manifestazioni o iniziative varie di particolare rilievo organizzate o patrocinate dal Comune	477,90	a
N. 90 libri storie per bambini serie "bollicine Giunti" omaggio in occasione visita bambini grandi altre scuole materne arcensi presso il municipio di Arco – saluto Sindaco	manifestazioni o iniziative varie di particolare rilievo organizzate o patrocinate dal Comune	450,00	a
N. 300 block-notes confoto Castello per dono di rappresentanza in occasioni varie	manifestazioni o iniziative varie di particolare rilievo organizzate o patrocinate dal Comune	699,06	a
Acquisto fascia tricolore Sindaco	manifestazioni o iniziative varie di particolare rilievo organizzate o patrocinate dal Comune	250,10	a
N. 30 cassette in legno "love" per matrimoni civili	manifestazioni o iniziative varie di particolare rilievo organizzate o patrocinate dal Comune	549,00	a
N. 200 borse naturali con stampa in quadricromia per dono di rappresentanza in occasioni varie	manifestazioni o iniziative varie di particolare rilievo organizzate o patrocinate dal Comune	689,30	a
Acquisto trofei per manifestazioni varie	manifestazioni o iniziative varie di particolare rilievo organizzate o patrocinate dal Comune	1.207,80	a
N. 20 segnalibri in metallo dorato traforato omaggio per ex dipendenti comune di Arco pensionati	pensionamento dipendenti	122,00	i
Totale		5.179,63	

Ulteriori spese impegnate nell'esercizio		
Somme impegnate nell'esercizio per acquisto di volumi per spese di rappresentanza rimaste a residuo (di cui tutte già pagate nel 2018)	1.575,00	a
Somme impegnate nell'esercizio per spese in economia e spese economali rimaste a residuo (di cui € 747,26 già pagate nel 2019)	1.568,26	a
Somme impegnate nell'esercizio per luminarie e addobbi natalizi rimaste a residuo (non ancora pagate sul 2019)	8.447,10	d
Totale	11.590,36	

Totale spese impegnate nell'esercizio	16.769,99
--	------------------

L'equilibrio di bilancio

Il sistema articolato del bilancio identifica gli obiettivi, destina le risorse nel rispetto del pareggio generale tra risorse attribuite (entrate) e relativi impieghi (uscite) e separa, infine, la destinazione della spesa in quattro diverse tipologie: la gestione corrente, gli interventi negli investimenti, l'utilizzo dei movimenti di fondi e la registrazione dei servizi per conto terzi. I modelli di bilancio e rendiconto adottano la stessa suddivisione.

Partendo da queste linee conduttrici, i documenti contabili originari erano stati predisposti rispettando le norme che impongono il pareggio tra gli stanziamenti complessivi in termini di competenza e cassa, quest'ultima relativa al solo primo anno del triennio. Questa corrispondenza è stata poi mantenuta durante la gestione attraverso la rigorosa valutazione sia dei principali flussi di risorse in entrata che delle corrispondenti previsioni di spesa (rispetto del principio n.15 - Equilibrio di bilancio).

Gli stanziamenti del bilancio, avendo carattere autorizzatorio ed identificando il limite per l'assunzione degli impegni, sono stati dimensionati e poi aggiornati (variazioni di bilancio) in modo da garantire l'imputazione delle obbligazioni attive e passive nei rispettivi esercizi. Di conseguenza, le corrispondenti previsioni hanno tenuto conto che, per obbligo di legge, le obbligazioni giuridicamente perfezionate devono essere imputate nell'esercizio in cui l'obbligazione andrà poi a scadere (rispetto del principio n.16 - Competenza finanziaria).

Nel predisporre i documenti di rendiconto non si è ignorato che i prospetti ufficiali esprimono anche la dimensione finanziaria di fatti economici valutati in via preventiva. La scomposizione del bilancio nelle previsioni dei singoli capitoli (Piano esecutivo di gestione), pertanto, è stata formulata in modo da considerare che i fatti di gestione dovevano rilevare, a rendiconto, anche l'aspetto economico dei movimenti (rispetto del principio n.17 - Competenza economica).

La situazione di iniziale equilibrio tra entrate e uscite è stata oggetto di un costante monitoraggio tecnico in modo da garantire che con le variazioni di bilancio fossero conservati gli equilibri e mantenuta la copertura delle spese correnti ed il finanziamento degli investimenti. Con l'attività di gestione, e il conseguente accertamento delle entrate e impegno delle spese, gli stanziamenti si sono tradotti in accertamenti ed impegni. A rendiconto, pertanto, la situazione di equilibrio (pareggio di bilancio) che continua a riscontrarsi in termini di stanziamenti finali non trova più corrispondenza con i corrispondenti movimenti contabili di accertamento ed impegno, creando così le condizioni per la formazione di un risultato di competenza che può avere segno positivo (avanzo) o negativo (disavanzo).

EQUILIBRIO ECONOMICO-FINANZIARIO		COMPETENZA (ACCERTAMENTI E IMPEGNI IMPUTATI ALL'ESERCIZIO)
Fondo di cassa all'inizio dell'esercizio		4.533.633,91
A) Fondo pluriennale vincolato per spese correnti iscritto in entrata	(+)	301.021,31
AA) Recupero disavanzo di amministrazione esercizio precedente	(-)	0,00
B) Entrate Titoli 1.00 - 2.00 - 3.00 <i>di cui per estinzione anticipata di prestiti</i>	(+)	20.826.833,37 0,00
C) Entrate Titolo 4.02.06 - Contributi agli investimenti direttamente destinati al rimborso dei prestiti da amministrazioni pubbliche	(+)	0,00
D) Spese Titolo 1.00 - Spese correnti	(-)	18.244.739,15
DD) Fondo pluriennale vincolato di parte corrente (di spesa)	(-)	313.070,99
E) Spese Titolo 2.04 - Altri trasferimenti in conto capitale	(-)	0,00
F) Spese Titolo 4.00 - Quote di capitale amm.to dei mutui e prestiti obbligazionari <i>di cui per estinzione anticipata di prestiti</i>	(-)	62.852,85 0,00
G) Somma finale (G=A-AA+B+C-D-DD-E-F)		2.507.191,69
ALTRE POSTE DIFFERENZIALI, PER ECCEZIONI PREVISTE DA NORME DI LEGGE E DAI PRINCIPI CONTABILI, CHE HANNO EFFETTO SULL'EQUILIBRIO EX ARTICOLO 162, COMMA 6, DEL TESTO UNICO DELLE LEGGI SULL'ORDINAMENTO DEGLI ENTI LOCALI		
H) Utilizzo avanzo di amministrazione per spese correnti <i>di cui per estinzione anticipata di prestiti</i>	(+)	0,00 0,00
I) Entrate di parte capitale destinate a spese correnti in base a specifiche disposizioni di legge o dei principi contabili <i>di cui per estinzione anticipata di prestiti</i>	(+)	764.929,66 0,00
L) Entrate di parte corrente destinate a spese di investimento in base a specifiche disposizioni di legge o dei principi contabili	(-)	320.000,00
M) Entrate da accensione di prestiti destinate a estinzione anticipata dei prestiti	(+)	0,00
EQUILIBRIO DI PARTE CORRENTE (*)	O=G+H+I-L+M	2.952.121,35
P) Utilizzo avanzo di amministrazione per spese di investimento	(+)	1.645.222,33
Q) Fondo pluriennale vincolato per spese in conto capitale iscritto in entrata	(+)	8.705.119,49
R) Entrate Titoli 4.00-5.00-6.00	(+)	7.597.508,00
C) Entrate Titolo 4.02.06 - Contributi agli investimenti direttamente destinati al rimborso dei prestiti da amministrazioni pubbliche	(-)	0,00
I) Entrate di parte capitale destinate a spese correnti in base a specifiche disposizioni di legge o dei principi contabili	(-)	764.929,66
S1) Entrate Titolo 5.02 per Riscossione crediti di breve termine	(-)	0,00
S2) Entrate Titolo 5.03 per Riscossione crediti di medio-lungo termine	(-)	0,00
T) Entrate Titolo 5.04 relative a Altre entrate per riduzione di attività finanziarie	(-)	0,00
L) Entrate di parte corrente destinate a spese di investimento in base a specifiche disposizioni di legge o dei principi contabili	(+)	320.000,00
M) Entrate da accensione di prestiti destinate a estinzione anticipata dei prestiti	(-)	0,00
U) Spese Titolo 2.00 - Spese in conto capitale	(-)	5.800.471,76
UU) Fondo pluriennale vincolato in c/capitale (di spesa)	(-)	7.707.383,93
V) Spese Titolo 3.01 per Acquisizioni di attività finanziarie	(-)	3.476.953,00
E) Spese Titolo 2.04 - Altri trasferimenti in conto capitale	(+)	0,00
EQUILIBRIO DI PARTE CAPITALE	Z = P+Q+R-C-I-S1-S2-T+L-M-U-UU-V+E	524.111,47
S1) Entrate Titolo 5.02 per Riscossione crediti di breve termine	(+)	0,00
S2) Entrate Titolo 5.03 per Riscossione crediti di medio-lungo termine	(+)	0,00
T) Entrate Titolo 5.04 relative a Altre entrate per riduzioni di attività finanziarie	(+)	0,00
X1) Spese Titolo 3.02 per Concessione crediti di breve termine	(-)	0,00
X2) Spese Titolo 3.03 per Concessione crediti di medio-lungo termine	(-)	0,00
Y) Spese Titolo 3.04 per Altre spese per incremento di attività finanziarie	(-)	0,00
EQUILIBRIO FINALE	W = O+Z+S1+S2+T-X1-X2-Y	3.476.232,82

Tabella 54: Equilibrio economico-finanziario

Conclusioni

I documenti contabili di rendiconto sono stati predisposti attenendosi alle regole stabilite dalla normativa in vigore e sono coerenti con le “Disposizioni in materia di armonizzazione dei sistemi contabili e degli schemi di bilancio” (D.Lgs.n.118/11), applicabili a questo esercizio. In particolare, il bilancio complessivo è in equilibrio in termini di stanziamenti definitivi e la scomposizione dello stesso nelle singole componenti rispecchia le prescrizioni di legge.

Il consuntivo è stato predisposto secondo lo schema del rendiconto della gestione previsto dalla normativa vigente, che comprende il conto del bilancio, i relativi riepiloghi, il quadro generale riassuntivo, la verifica degli equilibri, lo stato patrimoniale e il conto economico. Al rendiconto sono stati allegati i prospetti del risultato di amministrazione, la composizione del fondo pluriennale vincolato, la composizione del fondo crediti di dubbia esigibilità, il prospetto degli accertamenti per titoli, tipologie e categorie, quello degli impegni per missioni, programmi e macro aggregati, la tabella degli accertamenti imputati agli esercizi successivi, quella degli impegni imputati agli esercizi successivi, il prospetto dei costi per missione, le spese per l'utilizzo di contributi e trasferimenti da organismi comunitari e internazionali, quelle per lo svolgimento delle funzioni delegate dalle regioni.

I criteri di attribuzione delle entrate e delle uscite rispecchiano il principio della “competenza finanziaria potenziata” mentre risulta correttamente calcolato sia il risultato di amministrazione che il fondo pluriennale vincolato. I crediti verso terzi sono stati attentamente valutati come il possibile accantonamento del rispettivo fondo svalutazione. I fenomeni con andamento pluriennale che potevano avere effetti distorsivi sull'attuale strategia di bilancio, conseguente all'avvenuta approvazione di questo rendiconto, sono stati descritti ed analizzati, in ogni loro aspetto, fornendo inoltre le opportune considerazioni.

Dove la norma dava adito a interpretazioni controverse e non ancora consolidate, è stata scelta una soluzione che andasse a privilegiare la sostanza invece che il puro e semplice rispetto della forma, come previsto dal rispettivo principio. Le informazioni di natura contabile richieste dalla legge, e non già riportate nei modelli obbligatori ed ufficiali, sono state riprese e sviluppate nella presente Relazione, fornendo quindi una chiave di lettura tecnica al quadro finanziario ed economico complessivo, con analisi sullo “stato di attuazione dei Programmi”, tabelle contabili, piano degli indicatori e indici di bilancio, volti a concretizzare il nuovo sistema di Controlli interni, approvato con delibera consiliare n. 35 dd. 14/6/2017.

I fenomeni analizzati in questa relazione, infine, sono stati descritti con un approccio che li rendesse più comprensibili agli interlocutori, pubblici o privati, in possesso di una conoscenza, anche solo generica, sulla complessa realtà economica e finanziaria dell'ente locale.

Elenco analitico dei beni immobili demaniali e patrimoniali e delle immobilizzazioni in corso

TERRENI DEMANIALI

N inv	Descrizione	VALORE 01/01/2018	VARIAZIONI 2018	AMM.TI	VALORE 31/12/2018
TERRENI CON VINCOLO CULTURALE (EX TERRENI DISP) - BENE CULTURALE					
448	PASCOLO - P.F. 2982/1 CC ARCO P.T. 2792 - BENE CULTURALE - PARCO EX VIILA ALTHAMER	0,58	1,05	0,00	1,63
549	ORTO - P.F. 2981/2 CC ARCO P.T. 2792 - BENE CULTURALE - PARCO EX VILLA ALTHAMER	355,87	261,63	0,00	617,50
629	ARATIVO - P.F. 109 CC ARCO P.T. 927 - BENE CULTURALE - RUDERE CASTELLO	401,87	295,26	0,00	697,13
630	ARATIVO - P.F. 110 CC ARCO P.T. 927 - BENE CULTURALE - RUDERE CASTELLO	105,31	76,69	0,00	182,00
631	ARATIVO - P.F. 119 CC ARCO P.T. 927 - BENE CULTURALE - RUDERE CASTELLO	10,89	8,61	0,00	19,50
632	ARATIVO - P.F. 121 CC ARCO P.T. 927 - BENE CULTURALE - RUDERE CASTELLO	28,66	21,72	0,00	50,38
691	IMPRODUTTIVO - P.F. 17 CC ARCO P.T. 2015 - BENE CULTURALE - PIAZZALE PALAZZO PANNI	0,00	0,00	0,00	0,00
698	ORTO - P.F. 131/1 CC ARCO P.T. 1773 - BENE CULTURALE - PARCHEGGIO CASINO' E VIALE PALME	12.063,59	-12.063,59	0,00	0,00
699	ORTO - P.F. 131/3 CC ARCO P.T. 1773 - BENE CULTURALE - PARCO EX TENNIS	868,03	636,72	0,00	1.504,75
21935	PASCOLO - P.F. 126 CC ARCO P.T. 927 - BENE CULTURALE - RUDERE CASTELLO - PRATO DELLA LIZZA	0,00	1.495,00	0,00	1.495,00
21936	IMPRODUTTIVO - P.F. 102 CC ARCO P.T. 1772 - USO CIVICO - BENE CULTURALE - RUDERE CASTELLO	0,00	0,00	0,00	0,00
21937	IMPRODUTTIVO - P.F. 2995 CC ARCO P.T. 1785 - USO CIVICO - BENE CULTURALE - RUDERE CASTELLO	0,00	0,00	0,00	0,00
21966	ORTO - P.F. 2981/5 CC ARCO P.T. 4087 - BENE CULTURALE - GIARDINI DI VILLA ALTHAMER	0,00	151,13	0,00	151,13
21967	ARATIVO - P.F. 4343/8 CC ARCO P.T. 4087 - BENE CULTURALE - GIARDINI DI VILLA ALTHAMER	0,00	16,25	0,00	16,25
21968	PRATO - P.F. 2980/4 CC ARCO P.T. 4087 - BENE CULTURALE - GIARDINI DI VILLA ALTHAMER	0,00	159,25	0,00	159,25
21969	ARATIVO - P.F. 2983/5 CC ARCO P.T. 2792 - BENE CULTURALE - PARCO EX VILLA ALTHAMER	0,00	375,38	0,00	375,38
21970	ARATIVO - P.F. 2983/6 CC ARCO P.T. 2792 - BENE CULTURALE - PARCO EX VILLA ALTHAMER	0,00	463,13	0,00	463,13
22519	ORTO - P.F. 18 CC ARCO P.T. 4016 - BENE CULTURALE	0,00	310,38	0,00	310,38
TOTALE		13.834,80	-7.791,39	0,00	6.043,41

TERRENI DEMANIALI

N inv	Descrizione	VALORE 01/01/2018	VARIAZIONI 2018	AMM.TI	VALORE 31/12/2018
TERRENI CON USO CIVICO					
78	ARATIVO - P.F. 3248 CC ROMARZOLLO P.T. 1029 - USO CIVICO	1,60	1,65	0,00	3,25
112	PRATO - P.F. 3343 CC ROMARZOLLO P.T. 1029 - USO CIVICO	17,14	12,11	0,00	29,25
114	ORTO - P.F. 257/1 CC OLTRESARCA P.T. 1345 - USO CIVICO	156,58	196,05	0,00	352,63
129	IMPRODUTTIVO - P.F. 2431 CC ROMARZOLLO P.T. 1025 - USO CIVICO	0,00	0,00	0,00	0,00
130	ORTO - P.F. 2365/1 CC ROMARZOLLO P.T. 1025 - USO CIVICO	106,52	78,73	0,00	185,25
131	ORTO - P.F. 2365/2 CC ROMARZOLLO P.T. 1025 - USO CIVICO	908,56	666,07	0,00	1.574,63
132	PASCOLO - P.F. 1166/1 CC ROMARZOLLO P.T. 1025 - USO CIVICO	36,26	22,24	0,00	58,50
139	PASCOLO - P.F. 2942 CC ROMARZOLLO P.T. 1029 - USO CIVICO	0,97	0,66	0,00	1,63
140	ARATIVO - P.F. 2821 CC ROMARZOLLO P.T. 1029 - USO CIVICO	9,39	6,86	0,00	16,25
145	ORTO - P.F. 106/2 CC OLTRESARCA P.T. 1345 - USO CIVICO	100,22	102,91	0,00	203,13
153	PASCOLO - P.F. 3246 CC OLTRESARCA P.T. 1345 - USO CIVICO	5.733,25	4.205,25	0,00	9.938,50
164	PASCOLO - P.F. 2766/1 CC OLTRESARCA P.T. 1345 - USO CIVICO	169,46	93,79	0,00	263,25
165	IMPRODUTTIVO - P.F. 2784 CC OLTRESARCA - P.T. 1345 - USO CIVICO	0,00	0,00	0,00	0,00
166	IMPRODUTTIVO - P.F. 2825/2 CC OLTRESARCA P.T. 1345 - USO CIVICO	0,00	1,63	0,00	1,63
168	IMPRODUTTIVO - P.F. 2825/4 CC OLTRESARCA P.T. 1345 - USO CIVICO	0,00	1,63	0,00	1,63
169	PRATO - P.F. 2790/5 CC OLTRESARCA - P.T. 1345 - USO CIVICO	41,01	27,24	0,00	68,25
170	IMPRODUTTIVO - P.F. 2565/2 CC OLTRESARCA P.T. 1345 - USO CIVICO	0,00	0,00	0,00	0,00
171	PASCOLO - P.F. 3162 CC OLTRESARCA P.T. 1345 - USO CIVICO	1,55	1,70	0,00	3,25
172	IMPRODUTTIVO - P.F. 2778 CC OLTRESARCA P.T. 1345 - USO CIVICO	0,00	0,00	0,00	0,00
173	ORTO - P.F. 2242/1 CC ARCO P.T. 1783 - USO CIVICO	5.019,72	4.107,91	0,00	9.127,63
175	ORTO - P.F. 2739 CC OLTRESARCA P.T. 1345 - USO CIVICO	94,71	69,42	0,00	164,13
176	IMPRODUTTIVO - P.F. 2862 CC OLTRESARCA P.T. 1345 - USO CIVICO	0,00	0,00	0,00	0,00
177	IMPRODUTTIVO - P.F. 2730 CC OLTRESARCA P.T. 1345 - USO CIVICO	0,00	0,00	0,00	0,00
178	IMPRODUTTIVO - P.F. 2721 CC OLTRESARCA P.T. 1345 - USO CIVICO	0,00	0,00	0,00	0,00
179	IMPRODUTTIVO - P.F. 2725 CC OLTRESARCA P.T. 1345 - USO CIVICO	0,00	0,00	0,00	0,00
183	IMPRODUTTIVO - P.F. 3124/1 CC OLTRESARCA P.T. 1345 - USO CIVICO	0,00	16.969,88	0,00	16.969,88
184	ORTO - P.F. 3175 CC OLTRESARCA P.T. 554 - USO CIVICO	6.608,31	4.565,19	0,00	11.173,50
185	IMPRODUTTIVO - P.F. 3118 CC OLTRESARCA P.T. 1345 - USO CIVICO	0,00	0,00	0,00	0,00
186	ORTO - P.F. 3025 CC OLTRESARCA P.T. 1345 - USO CIVICO	10,36	7,52	0,00	17,88
187	PASCOLO - P.F. 2999 CC OLTRESARCA P.T. 1345 - USO CIVICO	51,66	37,72	0,00	89,38
188	PASCOLO - P.F. 2998 CC OLTRESARCA P.T. 1345 - USO CIVICO	21,59	15,79	0,00	37,38
189	PRATO - P.F. 2797/1 CC OLTRESARCA P.T. 1345 - USO CIVICO	31,37	22,26	0,00	53,63
191	PRATO - P.F. 2797/2 CC OLTRESARCA P.T. 1345 - USO CIVICO	27,89	20,86	0,00	48,75

TERRENI DEMANIALI

N inv	Descrizione	VALORE 01/01/2018	VARIAZIONI 2018	AMM.TI	VALORE 31/12/2018
194	PASCOLO - P.F. 2804 CC OLTRESARCA P.T. 1345 - USO CIVICO	11,81	9,32	0,00	21,13
196	ORTO - P.F. 2803/3 CC OLTRESARCA P.T. 1345 - USO CIVICO	135,57	100,06	0,00	235,63
197	ORTO - P.F. 2803/2 CC OLTRESARCA P.T. 1345 - USO CIVICO	6.282,94	4.607,81	0,00	10.890,75
198	PASCOLO - P.F. 3142 CC OLTRESARCA P.T. 1345 - USO CIVICO	8,33	6,30	0,00	14,63
199	PASCOLO - P.F. 2994 CC OLTRESARCA P.T. 1345 - USO CIVICO	20,19	15,56	0,00	35,75
200	ORTO - P.F. 3597/46 CC ARCO P.T. 1792 - USO CIVICO	106,76	52,49	0,00	159,25
208	ORTO - P.F. 2365/5 CC ROMARZOLLO P.T. 1025 - USO CIVICO	57,52	41,61	0,00	99,13
209	ORTO - P.F. 2384/8 CC ROMARZOLLO P.T. 1025 - USO CIVICO	40,19	29,69	0,00	69,88
210	ORTO - P.F. 2385/1 CC ROMARZOLLO P.T. 1025 - USO CIVICO	48,66	35,84	0,00	84,50
211	ORTO - P.F. 2385/12 CC ROMARZOLLO P.T. 1025 - USO CIVICO	5,33	4,42	0,00	9,75
212	ORTO - P.F. 2385/30 CC ROMARZOLLO P.T. 1025 - USO CIVICO	15,74	11,89	0,00	27,63
213	PASCOLO - P.F. 2407 CC ROMARZOLLO P.T. 1025 - USO CIVICO	15,69	11,94	0,00	27,63
215	IMPRODUTTIVO - P.F. 1008 CC ROMARZOLLO P.T. 1025 - USO CIVICO	0,00	0,00	0,00	0,00
216	ORTO - P.F. 2069/43 CC ROMARZOLLO P.T. 1025 - USO CIVICO	26,15	19,35	0,00	45,50
217	ORTO - P.F. 1935/1 CC ROMARZOLLO P.T. 1029 - USO CIVICO	11,62	7,88	0,00	19,50
218	ORTO - P.F. 1937/8 CC ROMARZOLLO P.T. 1029 - USO CIVICO	4,74	3,39	0,00	8,13
219	ORTO - P.F. 1937/17 CC ROMARZOLLO P.T. 1029 - USO CIVICO	0,00	0,00	0,00	0,00
220	ORTO - P.F. 1937/18 CC ROMARZOLLO P.T. 1029 - USO CIVICO	0,00	0,00	0,00	0,00
221	ORTO - P.F. 2022/7 CC ROMARZOLLO P.T. 1029 - USO CIVICO	5,81	3,94	0,00	9,75
222	IMPRODUTTIVO - P.F. 2022/19 CC ROMARZOLLO P.T. 1029 - USO CIVICO	0,00	0,00	0,00	0,00
223	IMPRODUTTIVO - P.F. 2033/73 CC ROMARZOLLO P.T. 1029 - USO CIVICO	0,00	0,00	0,00	0,00
224	IMPRODUTTIVO - P.F. 2033/60 CC ROMARZOLLO P.T. 1029 - USO CIVICO	0,00	0,00	0,00	0,00
225	ORTO - P.F. 2033/57 CC ROMARZOLLO P.T. 1029 - USO CIVICO	5,57	-0,69	0,00	4,88
226	ORTO - P.F. 2424/1 CC ROMARZOLLO P.T. 1025 - USO CIVICO	31,96	8,67	0,00	40,63
227	ORTO - P.F. 1694/1 CC ROMARZOLLO P.T. 1025 - USO CIVICO	24,84	17,41	0,00	42,25
228	ORTO - P.F. 219 CC ROMARZOLLO P.T. 1025 - USO CIVICO	26,15	19,35	0,00	45,50
229	ARATIVO - P.F. 795/1 CC ROMARZOLLO P.T. 1025 - USO CIVICO	314,23	-314,23	0,00	0,00
230	PRATO - P.F. 3356 CC ROMARZOLLO P.T. 1029 - USO CIVICO	54,57	42,93	0,00	97,50
231	IMPRODUTTIVO - P.F. 1820 CC ROMARZOLLO P.T. 1025 - USO CIVICO	0,00	0,00	0,00	0,00
232	PASCOLO - P.F. 1166/7 CC ROMARZOLLO P.T. 1025 - USO CIVICO	0,00	3,25	0,00	3,25
233	PASCOLO - P.F. 1015 CC ROMARZOLLO P.T. 1025 - USO CIVICO	4,26	3,87	0,00	8,13
236	PASCOLO - P.F. 2363/2 CC ROMARZOLLO P.T. 1025 - USO CIVICO	2,37	2,51	0,00	4,88
237	PASCOLO - P.F. 1166/5 CC ROMARZOLLO P.T. 1025 - USO CIVICO	4,45	3,68	0,00	8,13
239	ORTO - P.F. 1694/33 CC ROMARZOLLO P.T. 1025 - USO CIVICO	17,43	13,45	0,00	30,88
240	ORTO - P.F. 1694/41 CC ROMARZOLLO P.T. 1025 - USO CIVICO	38,35	28,28	0,00	66,63
241	ORTO - P.F. 1751 CC ROMARZOLLO P.T. 1025 - USO CIVICO	52,53	38,47	0,00	91,00
243	PASCOLO - P.F. 1824 CC ROMARZOLLO P.T. 1025 - USO CIVICO	8,91	7,34	0,00	16,25

TERRENI DEMANIALI

N inv	Descrizione	VALORE 01/01/2018	VARIAZIONI 2018	AMM.TI	VALORE 31/12/2018
244	ORTO - P.F. 1923/1 CC ROMARZOLLO P.T. 1025 - USO CIVICO	896,79	658,34	0,00	1.555,13
245	ORTO - P.F. 2038 CC ROMARZOLLO P.T. 1025 - USO CIVICO	31,37	22,26	0,00	53,63
246	ORTO - P.F. 2069/20 CC ROMARZOLLO P.T. 1025 - USO CIVICO	152,52	112,36	0,00	264,88
247	ORTO - P.F. 2030/1 CC ROMARZOLLO P.T. 1029 - USO CIVICO - PERCORSO ARRAMPICATA MONTE BAONE	0,00	1.340,63	0,00	1.340,63
248	PASCOLO - P.F. 3031 CC ROMARZOLLO P.T. 1029 - USO CIVICO	27,02	20,11	0,00	47,13
249	IMPRODUTTIVO - P.F. 2033/202 CC ROMARZOLLO P.T. 1029 - USO CIVICO	0,00	0,00	0,00	0,00
250	ARATIVO - P.F. 3024 CC ROMARZOLLO P.T. 1029 - USO CIVICO	25,95	19,55	0,00	45,50
251	ARATIVO - P.F. 3025 CC ROMARZOLLO P.T. 1029 - USO CIVICO	1,60	1,65	0,00	3,25
252	ARATIVO - P.F. 3026 CC ROMARZOLLO P.T. 1029 - USO CIVICO	71,75	53,38	0,00	125,13
253	ARATIVO - P.F. 3027 CC ROMARZOLLO P.T. 1029 - USO CIVICO	1,94	1,31	0,00	3,25
257	PASCOLO - P.F. 3029/1 CC ROMARZOLLO P.T. 1029 - USO CIVICO	24,79	17,46	0,00	42,25
258	PASCOLO - P.F. 2945/7 CC ROMARZOLLO P.T. 1029 - USO CIVICO	7,75	5,25	0,00	13,00
259	PASCOLO - P.F. 3030 CC ROMARZOLLO P.T. 1029 - USO CIVICO	20,72	15,03	0,00	35,75
260	PASCOLO - P.F. 2945/1 CC ROMARZOLLO P.T. 1029 - USO CIVICO	5,47	4,28	0,00	9,75
261	PASCOLO - P.F. 3032 CC ROMARZOLLO P.T. 1029 - USO CIVICO	16,46	12,79	0,00	29,25
268	PASCOLO - P.F. 3137 CC ROMARZOLLO P.T. 1029 - USO CIVICO	11,67	7,83	0,00	19,50
270	PASCOLO - P.F. 3029/2 CC ROMARZOLLO P.T. 1029 - USO CIVICO	15,88	11,75	0,00	27,63
273	ORTO - P.F. 2033/148 CC ROMARZOLLO P.T. 1029 - USO CIVICO	11,38	8,12	0,00	19,50
274	ORTO - P.F. 2033/183 CC ROMARZOLLO P.T. 1029 - USO CIVICO	20,09	14,04	0,00	34,13
275	ORTO - P.F. 2033/194 CC ROMARZOLLO P.T. 1029 - USO CIVICO	3,39	3,11	0,00	6,50
279	PASCOLO - P.F. 2812 CC ROMARZOLLO P.T. 1029 - USO CIVICO	1,84	1,41	0,00	3,25
280	PASCOLO - P.F. 2946 CC ROMARZOLLO P.T. 1029 - USO CIVICO	2,57	2,31	0,00	4,88
282	ORTO - P.F. 2033/72 CC ROMARZOLLO P.T. 1029 - USO CIVICO	10,89	8,61	0,00	19,50
287	PASCOLO - P.F. 2924 CC ROMARZOLLO P.T. 1029 - USO CIVICO	1,21	0,42	0,00	1,63
288	PASCOLO - P.F. 2945/3 CC ROMARZOLLO P.T. 1029 - USO CIVICO	0,63	1,00	0,00	1,63
289	PASCOLO - P.F. 2945/6 CC ROMARZOLLO P.T. 1029 - USO CIVICO	5,23	2,90	0,00	8,13
290	PASCOLO - P.F. 2945/2 CC ROMARZOLLO P.T. 1029 - USO CIVICO	0,24	1,39	0,00	1,63
307	ORTO - P.F. 104/2 CC OLTRESARCA P.T. 1345 - USO CIVICO	228,77	294,48	0,00	523,25
315	PASCOLO - P.F. 2298 CC OLTRESARCA P.T. 1345 - USO CIVICO	12,54	8,59	0,00	21,13
356	IMPRODUTTIVO - P.F. 2503 CC OLTRESARCA P.T. 1345 - USO CIVICO	0,00	625,63	0,00	625,63
375	ARATIVO - P.F. 2496 CC OLTRESARCA P.T. 1345 - USO CIVICO	1,89	1,36	0,00	3,25
385	ORTO - P.F. 2315 CC OLTRESARCA P.T. 1345 - USO CIVICO	201,22	148,16	0,00	349,38
386	ORTO - P.F. 2314 CC OLTRESARCA P.T. 1345 - USO CIVICO	1.202,02	881,23	0,00	2.083,25
396	PRATO - P.F. 2633/1 CC OLTRESARCA P.T. 1345 - USO CIVICO	143,17	105,46	0,00	248,63
402	ARATIVO - P.F. 2498 CC OLTRESARCA P.T. 1345 - USO CIVICO	5,04	3,09	0,00	8,13
403	ARATIVO - P.F. 2497 CC OLTRESARCA P.T. 1345 - USO CIVICO	1,89	1,36	0,00	3,25

TERRENI DEMANIALI

N inv	Descrizione	VALORE 01/01/2018	VARIAZIONI 2018	AMM.TI	VALORE 31/12/2018
405	ORTO - P.F. 3186 CC OLTRESARCA P.T. 1345 - USO CIVICO	394,85	289,28	0,00	684,13
406	ARATIVO - P.F. 2575 CC OLTRESARCA P.T. 1345 - USO CIVICO	32,20	23,05	0,00	55,25
408	ORTO - P.F. 3245/1 CC OLTRESARCA P.T. 1345 - USO CIVICO	6.267,59	4.595,54	0,00	10.863,13
409	PASCOLO - P.F. 3227/2 CC OLTRESARCA P.T. 1345 - USO CIVICO	60,43	-60,43	0,00	0,00
410	PASCOLO - P.F. 3227/1 CC OLTRESARCA P.T. 1345 - USO CIVICO	13,75	-13,75	0,00	0,00
411	PASCOLO - P.F. 3226 CC OLTRESARCA P.T. 1345 - USO CIVICO	124,34	91,79	0,00	216,13
413	ORTO - P.F. 3188 CC OLTRESARCA P.T. 1345 - USO CIVICO	585,13	428,87	0,00	1.014,00
415	PASCOLO - P.F. 3178 CC OLTRESARCA P.T. 1345 - USO CIVICO	2.234,97	1.639,03	0,00	3.874,00
416	PASCOLO - P.F. 3177 CC OLTRESARCA P.T. 1345 - USO CIVICO	2.031,52	1.489,86	0,00	3.521,38
417	PASCOLO - P.F. 3176 CC OLTRESARCA P.T. 1345 - USO CIVICO	116,01	85,49	0,00	201,50
418	IMPRODUTTIVO - P.F. 3170/4 CC OLTRESARCA P.T. 1345 - USO CIVICO	0,00	0,00	0,00	0,00
419	IMPRODUTTIVO - P.F. 3170/1 CC OLTRESARCA P.T. 1345 - USO CIVICO	0,00	0,00	0,00	0,00
420	PASCOLO - P.F. 3169 CC OLTRESARCA P.T. 1345 - USO CIVICO	77,66	57,22	0,00	134,88
421	ORTO - P.F. 3165 CC OLTRESARCA P.T. 1345 - USO CIVICO	31,86	23,39	0,00	55,25
422	PASCOLO - P.F. 3215 CC OLTRESARCA P.T. 1345 - USO CIVICO	497,01	-497,01	0,00	0,00
424	PRATO - ESENTE IMPOSTA - P.F. 2738 CC OLTRESARCA P.T. 1345 - USO CIVICO	0,00	0,00	0,00	0,00
429	IMPRODUTTIVO - P.F. 2335 CC ARCO P.T. 1778 - USO CIVICO	0,00	0,00	0,00	0,00
469	PRATO - P.F. 3345 CC ROMARZOLLO P.T. 1029 - USO CIVICO	1.715,41	-1.702,41	0,00	13,00
470	PRATO - P.F. 3346 CC ROMARZOLLO P.T. 1029 - USO CIVICO	3.062,07	-3.032,82	0,00	29,25
471	PRATO - P.F. 3397 CC ROMARZOLLO P.T. 1029 - USO CIVICO	1.952,26	-1.936,01	0,00	16,25
472	PRATO - P.F. 3352 CC ROMARZOLLO P.T. 1029 - USO CIVICO	2.148,46	-2.065,58	0,00	82,88
473	PRATO - P.F. 3344 CC ROMARZOLLO P.T. 1029 - USO CIVICO	1.738,91	-1.725,91	0,00	13,00
474	ORTO - P.F. 79 CC OLTRESARCA P.T. 1345 - USO CIVICO	81,54	59,84	0,00	141,38
476	PASCOLO - P.F. 1020 CC OLTRESARCA P.T. 1345 - USO CIVICO	9,73	6,52	0,00	16,25
479	ORTO - P.F. 234/2 CC OLTRESARCA P.T. 1345 - USO CIVICO	395,04	289,09	0,00	684,13
481	PASCOLO - P.F. 257/3 CC OLTRESARCA P.T. 1345 - USO CIVICO	37,57	32,31	0,00	69,88
482	ORTO - P.F. 257/3 CC OLTRESARCA P.T. 1345 - USO CIVICO	41,59	46,16	0,00	87,75
483	ORTO - P.F. 2499/1 CC OLTRESARCA P.T. 1345 - USO CIVICO	291,09	297,16	0,00	588,25
484	ORTO - P.F. 218/1 CC OLTRESARCA P.T. 1345 - USO CIVICO	4.795,11	2.320,77	0,00	7.115,88
485	PASCOLO - P.F. 273/1 CC OLTRESARCA P.T. 1345 - USO CIVICO - PERCORSO DI ARRAMPICATA SPORTIVA S. MARTINO/MASSONE	53,21	109,29	0,00	162,50
486	ORTO - P.F. 220 CC OLTRESARCA P.T. 1345 - USO CIVICO	173,53	127,10	0,00	300,63
487	ARATIVO - P.F. 3619 CC ARCO P.T. 1792 - USO CIVICO	8,18	3,20	0,00	11,38
489	PASCOLO - P.F. 1040 CC OLTRESARCA P.T. 1345 - USO CIVICO	44,85	33,15	0,00	78,00
490	ORTO - P.F. 1061/1 CC OLTRESARCA P.T. 1345 - USO CIVICO	167,33	121,92	0,00	289,25
491	ORTO - P.F. 1062/1 CC OLTRESARCA P.T. 1345 - USO CIVICO	2.405,40	1.764,35	0,00	4.169,75

TERRENI DEMANIALI

N inv	Descrizione	VALORE 01/01/2018	VARIAZIONI 2018	AMM.TI	VALORE 31/12/2018
492	PASCOLO - P.F. 1138 CC OLTRESARCA P.T. 1345 - USO CIVICO	1,55	1,70	0,00	3,25
493	ORTO - P.F. 1213 CC OLTRESARCA P.T. 1345 - USO CIVICO	34,33	25,80	0,00	60,13
495	PASCOLO - P.F. 848 CC OLTRESARCA P.T. 1345 - USO CIVICO	159,05	232,58	0,00	391,63
496	ARATIVO - P.F. 2773/1 CC OLTRESARCA P.T. 1345 - USO CIVICO	85,80	-64,67	0,00	21,13
497	PASCOLO - P.F. 1869 CC OLTRESARCA P.T. 1345 - USO CIVICO	17,53	13,35	0,00	30,88
498	PASCOLO - P.F. 380 CC OLTRESARCA P.T. 1345 - USO CIVICO	18,40	14,10	0,00	32,50
499	ORTO - P.F. 133 CC OLTRESARCA P.T. 1345 - USO CIVICO	1.199,79	880,21	0,00	2.080,00
501	ORTO - P.F. 80 CC OLTRESARCA P.T. 1345 - USO CIVICO	151,06	110,57	0,00	261,63
502	ORTO - P.F. 81 CC OLTRESARCA P.T. 1345 - USO CIVICO	23,63	17,00	0,00	40,63
503	ORTO - P.F. 82 CC OLTRESARCA P.T. 1345 - USO CIVICO	215,17	158,58	0,00	373,75
504	ORTO - P.F. 83 CC OLTRESARCA P.T. 1345 - USO CIVICO	11,23	8,27	0,00	19,50
505	ORTO - P.F. 2499/2 CC OLTRESARCA P.T. 1345 - USO CIVICO	927,64	708,74	0,00	1.636,38
506	ORTO - P.F. 3256 CC OLTRESARCA P.T. 1345 - USO CIVICO	242,82	168,31	0,00	411,13
507	ORTO - P.F. 3170/1 CC OLTRESARCA P.T. 1345 - USO CIVICO	413,49	473,76	0,00	887,25
508	ORTO - P.F. 107 CC OLTRESARCA P.T. 1345 - USO CIVICO	16,46	12,79	0,00	29,25
510	ORTO - P.F. 132 CC OLTRESARCA P.T. 1345 - USO CIVICO	114,02	84,23	0,00	198,25
511	ORTO - P.F. 78 CC OLTRESARCA P.T. 1345 - USO CIVICO	1,21	6,92	0,00	8,13
512	ORTO - P.F. 136 CC OLTRESARCA P.T. 1345 - USO CIVICO	106,28	77,35	0,00	183,63
513	PASCOLO - P.F. 137/1 CC OLTRESARCA P.T. 1345 - USO CIVICO	9,88	8,00	0,00	17,88
514	ORTO - P.F. 138 CC OLTRESARCA P.T. 1345 - USO CIVICO	1,36	0,27	0,00	1,63
515	ORTO - P.F. 139 CC OLTRESARCA P.T. 1345 - USO CIVICO	3,49	3,01	0,00	6,50
516	PASCOLO - P.F. 140 CC OLTRESARCA P.T. 1345 - USO CIVICO	13,36	9,39	0,00	22,75
517	PASCOLO - P.F. 166 CC OLTRESARCA P.T. 1345 - USO CIVICO	59,02	43,36	0,00	102,38
518	ORTO - P.F. 170 CC OLTRESARCA P.T. 1345 - USO CIVICO	100,90	74,60	0,00	175,50
520	ORTO - P.F. 201 CC OLTRESARCA P.T. 1345 - USO CIVICO	10,85	8,65	0,00	19,50
521	ORTO - P.F. 257/4 CC OLTRESARCA P.T. 1345 - USO CIVICO	16,46	-16,46	0,00	0,00
522	PASCOLO - P.F. 3595/2 CC ARCO P.T. 1791 - USO CIVICO	3.166,77	1.964,98	0,00	5.131,75
524	PRATO - P.F. 3709 CC ARCO P.T. 1793 - USO CIVICO	2,95	1,93	0,00	4,88
526	ARATIVO - P.F. 4007/5 CC ARCO P.T. 1793 - USO CIVICO	20,34	15,41	0,00	35,75
527	ARATIVO - P.F. 4007/7 CC ARCO P.T. 1793 - USO CIVICO	91,03	66,60	0,00	157,63
529	ARATIVO - P.F. 4007/7 CC ARCO P.T. 1793 - USO CIVICO	54,95	-54,95	0,00	0,00
532	ALPE - P.F. 3550 CC ARCO P.T. 1790 - USO CIVICO	83,76	60,87	0,00	144,63
533	ARATIVO - P.F. 3534 CC ARCO P.T. 1789 - USO CIVICO	0,53	1,10	0,00	1,63
534	ORTO - P.F. 3259 CC OLTRESARCA P.T. 1345 - USO CIVICO	1.900,16	1.271,84	0,00	3.172,00
535	ORTO - P.F. 3597/58 CC ARCO P.T. 1792 - USO CIVICO	1.457,38	807,87	0,00	2.265,25
540	ARATIVO - P.F. 3888 CC ARCO P.T. 1790 - USO CIVICO	0,58	1,05	0,00	1,63
541	PASCOLO - P.F. 3889 CC ARCO P.T. 1790 - USO CIVICO	28,66	83,47	0,00	112,13

TERRENI DEMANIALI

N inv	Descrizione	VALORE 01/01/2018	VARIAZIONI 2018	AMM.TI	VALORE 31/12/2018
544	PASCOLO - P.F. 3476/1 CC ARCO P.T. 1789 - USO CIVICO	0,82	0,81	0,00	1,63
550	ORTO - P.F. 104/1 CC OLTRESARCA P.T. 1345 - USO CIVICO	719,00	483,50	0,00	1.202,50
552	ORTO - P.F. 106/1 CC OLTRESARCA P.T. 1345 - USO CIVICO	185,92	260,96	0,00	446,88
554	PASCOLO - P.F. 3635 CC ARCO P.T. 1793 - USO CIVICO	6,00	3,75	0,00	9,75
555	PASCOLO - P.F. 3483/2 CC ARCO P.T. 1789 - USO CIVICO	1,60	1,65	0,00	3,25
556	PASCOLO - P.F. 3535 CC ARCO P.T. 1789 - USO CIVICO	446,90	66,60	0,00	513,50
557	PASCOLO - P.F. 3506/1 CC ARCO P.T. 1789 - USO CIVICO	6,54	3,21	0,00	9,75
559	PASCOLO - P.F. 3475 CC ARCO P.T. 1789 - USO CIVICO	2,47	2,41	0,00	4,88
560	PASCOLO - P.F. 3502 CC ARCO P.T. 1789 - USO CIVICO	41,35	30,15	0,00	71,50
561	PASCOLO - P.F. 3484/1 CC ARCO P.T. 1789 - USO CIVICO	9,34	8,54	0,00	17,88
562	PASCOLO - P.F. 3509 CC ARCO P.T. 1789 - USO CIVICO	12,49	8,64	0,00	21,13
564	ORTO - P.F. 3512 CC ARCO P.T. 1789 - USO CIVICO	282,18	206,95	0,00	489,13
566	PASCOLO - P.F. 3483/1 CC ARCO P.T. 1789 - USO CIVICO	5,76	0,74	0,00	6,50
569	ORTO - P.F. 101/2 CC ARCO P.T. 1772 - USO CIVICO - COSTA DEL CASTELLO	6.205,23	38.487,51	0,00	44.692,74
570	ORTO - P.F. 2944/1 CC ARCO P.T. 1785 - USO CIVICO	691,16	490,22	0,00	1.181,38
572	ORTO - P.F. 2220/6 CC ARCO P.T. 2808 - USO CIVICO	400,90	294,60	0,00	695,50
573	IMPRODUTTIVO - P.F. 2242/5 CC ARCO P.T. 2808 - USO CIVICO	0,00	0,00	0,00	0,00
574	ARATIVO - P.F. 2921/1 CC ARCO P.T. 1785 - USO CIVICO	23,00	17,63	0,00	40,63
575	ARATIVO - P.F. 2921/2 CC ARCO P.T. 1785 - USO CIVICO	20,82	14,93	0,00	35,75
576	IMPRODUTTIVO - P.F. 2892/2 CC ARCO P.T. 1785 - USO CIVICO	0,00	0,00	0,00	0,00
577	ORTO - P.F. 2923 CC ARCO P.T. 1785 - USO CIVICO	56,65	40,85	0,00	97,50
578	ARATIVO - P.F. 2931 CC ARCO P.T. 1785 - USO CIVICO	6,25	5,13	0,00	11,38
579	PASCOLO - P.F. 2933 CC ARCO P.T. 1785 - USO CIVICO	126,95	92,43	0,00	219,38
580	ORTO - P.F. 2218 CC ARCO P.T. 2808 - USO CIVICO	823,93	604,45	0,00	1.428,38
581	ORTO - P.F. 2938 CC ARCO P.T. 1785 - USO CIVICO	95,48	39,40	0,00	134,88
582	ORTO - P.F. 2206 CC ARCO P.T. 2808 - USO CIVICO	219,33	160,92	0,00	380,25
583	ARATIVO - P.F. 2945 CC ARCO P.T. 1785 - USO CIVICO	105,74	77,89	0,00	183,63
584	IMPRODUTTIVO - P.F. 2934 CC ARCO P.T. 1785 - USO CIVICO	0,00	0,00	0,00	0,00
585	ORTO - P.F. 2961/1 CC ARCO P.T. 1785 - USO CIVICO	3,39	3,11	0,00	6,50
586	ORTO - P.F. 2961/2 CC ARCO P.T. 1785 - USO CIVICO (IN USO AL GRUPPO ALPINI ARCO)	356,16	184,97	0,00	541,13
587	ORTO - P.F. 2966/1 CC ARCO P.T. 1785 - USO CIVICO	67,35	49,65	0,00	117,00
588	ORTO - P.F. 2966/5 CC ARCO P.T. 1785 - USO CIVICO	217,01	158,37	0,00	375,38
589	ORTO - P.F. 2970 CC ARCO P.T. 1785 - USO CIVICO	237,73	175,02	0,00	412,75
591	PRATO - P.F. 2352 CC OLTRESARCA P.T. 330 - USO CIVICO	8,72	5,91	0,00	14,63
592	IMPRODUTTIVO - P.F. 2950 CC ARCO P.T. 1785 - USO CIVICO	0,00	0,00	0,00	0,00

TERRENI DEMANIALI

N inv	Descrizione	VALORE 01/01/2018	VARIAZIONI 2018	AMM.TI	VALORE 31/12/2018
593	ORTO - P.F. 3597/50 CC ARCO P.T. 1792 - USO CIVICO	525,53	386,10	0,00	911,63
594	ORTO - P.F. 2262/6 CC ARCO P.T. 1783 - USO CIVICO	33,21	23,67	0,00	56,88
600	ARATIVO - P.F. 3597/17 CC ARCO P.T. 1792 - USO CIVICO	15,74	11,89	0,00	27,63
601	ARATIVO - P.F. 3597/18 CC ARCO P.T. 1792 - USO CIVICO	90,88	66,75	0,00	157,63
602	ARATIVO - P.F. 3597/21 CC ARCO P.T. 1792 - USO CIVICO	168,74	154,64	0,00	323,38
603	ORTO - P.F. 2220/1 CC ARCO P.T. 2808 - USO CIVICO	2.048,07	1.502,56	0,00	3.550,63
604	ORTO - P.F. 3597/24 CC ARCO P.T. 1792 - USO CIVICO	542,52	398,36	0,00	940,88
607	PRATO - P.F. 3897 CC ARCO P.T. 1792 - USO CIVICO	8,13	6,50	0,00	14,63
609	ORTO - P.F. 1103/1 CC ARCO P.T. 1780 - USO CIVICO	1.556,00	1.141,50	0,00	2.697,50
611	ORTO - P.F. 1118 CC ARCO P.T. 1780 - USO CIVICO	1.475,00	1.081,13	0,00	2.556,13
613	IMPRODUTTIVO - P.F. 1120/1 CC ARCO P.T. 1785 - USO CIVICO	0,00	0,00	0,00	0,00
614	IMPRODUTTIVO - P.F. 1120/3 CC ARCO P.T. 1785 - USO CIVICO	0,00	0,00	0,00	0,00
615	ARATIVO - P.F. 3597/22 CC ARCO P.T. 1792 - USO CIVICO	3,05	1,83	0,00	4,88
625	FRUTTETO - P.F. 2269 CC ARCO P.T. 1783 - USO CIVICO	6.727,13	1.404,37	0,00	8.131,50
661	ORTO - P.F. 2224 CC ARCO P.T. 1783 - USO CIVICO	30,50	23,13	0,00	53,63
663	IMPRODUTTIVO - P.F. 3053 CC ARCO P.T. 1778 - USO CIVICO	0,00	0,00	0,00	0,00
664	PRATO - P.F. 3490 CC ARCO P.T. 1789 - USO CIVICO	21,21	17,79	0,00	39,00
665	PASCOLO - P.F. 3483/3 CC ARCO P.T. 1789 - USO CIVICO	0,00	1,63	0,00	1,63
666	IMPRODUTTIVO - P.F. 2769/7 CC ARCO P.T. 1784 - USO CIVICO	0,00	0,00	0,00	0,00
668	ORTO - P.F. 2171/1 CC ARCO P.T. 1783 - USO CIVICO	25,71	18,17	0,00	43,88
669	PASCOLO - P.F. 2219 CC ARCO P.T. 1783 - USO CIVICO	0,92	0,71	0,00	1,63
670	ORTO - P.F. 2221 CC ARCO P.T. 1783 - USO CIVICO	167,09	122,16	0,00	289,25
671	IMPRODUTTIVO - P.F. 2365 CC ARCO P.T. 1778 - USO CIVICO	0,00	0,00	0,00	0,00
672	ORTO - P.F. 2223 CC ARCO P.T. 1783 - USO CIVICO	224,37	164,01	0,00	388,38
673	IMPRODUTTIVO - P.F. 2332 CC ARCO P.T. 1772 - USO CIVICO	0,00	0,00	0,00	0,00
674	ORTO - P.F. 2225 CC ARCO P.T. 1783 - USO CIVICO	10,85	8,65	0,00	19,50
675	ORTO - P.F. 2226 CC ARCO P.T. 1783 - USO CIVICO	8,47	6,16	0,00	14,63
676	ORTO - P.F. 2227 CC ARCO P.T. 1783 - USO CIVICO	7,46	5,54	0,00	13,00
677	ORTO - P.F. 2239 CC ARCO P.T. 1783 - USO CIVICO	11,23	8,27	0,00	19,50
678	ORTO - P.F. 2240 CC ARCO P.T. 1783 - USO CIVICO	30,50	23,13	0,00	53,63
679	ORTO - P.F. 2241 CC ARCO P.T. 1783 - USO CIVICO	270,46	197,54	0,00	468,00
680	IMPRODUTTIVO - P.F. 2242/1 CC ARCO P.T. 1783 - USO CIVICO	0,00	0,00	0,00	0,00
681	ORTO - P.F. 2259/5 CC ARCO P.T. 1783 - USO CIVICO	493,28	361,47	0,00	854,75
682	ORTO - P.F. 2262/1 CC ARCO P.T. 1783 - USO CIVICO	793,42	581,33	0,00	1.374,75
683	ORTO - P.F. 2222 CC ARCO P.T. 1783 - USO CIVICO	129,13	95,12	0,00	224,25
693	PRATO - P.F. 3886 CC ARCO P.T. 1790 - USO CIVICO	715,13	-372,25	0,00	342,88
694	IMPRODUTTIVO - P.F. 3012 CC ARCO P.T. 1778 - USO CIVICO	0,00	0,00	0,00	0,00

TERRENI DEMANIALI

N inv	Descrizione	VALORE 01/01/2018	VARIAZIONI 2018	AMM.TI	VALORE 31/12/2018
701	IMPRODUTTIVO - P.F. 218/8 CC OLTRESARCA P.T. 1345 - USO CIVICO	0,00	0,00	0,00	0,00
703	IMPRODUTTIVO - P.F. 614 CC ARCO P.T. 1778 - USO CIVICO	0,00	0,00	0,00	0,00
704	IMPRODUTTIVO - P.F. 2168 CC ARCO P.T. 1778 - USO CIVICO	0,00	0,00	0,00	0,00
709	ORTO - P.F. 1937/3 CC ROMARZOLLO P.T. 1825 - USO CIVICO	5,04	3,09	0,00	8,13
710	PASCOLO - P.F. 2477/1 CC ROMARZOLLO P.T. 1825 - USO CIVICO	36,51	10,62	0,00	47,13
720	IMPRODUTTIVO - P.F. 1937/1 CC ROMARZOLLO P.T. 1825 - USO CIVICO	0,00	0,00	0,00	0,00
722	ORTO - P.F. 1937/10 CC ROMARZOLLO P.T. 1825 - USO CIVICO	1,26	0,37	0,00	1,63
723	PASCOLO - P.F. 1966/2 CC ROMARZOLLO P.T. 1825 - USO CIVICO	77,27	55,98	0,00	133,25
724	PASCOLO - P.F. 1966/3 CC ROMARZOLLO P.T. 1825 - USO CIVICO	2.430,67	1.782,96	0,00	4.213,63
725	PASCOLO - P.F. 1967 CC ROMARZOLLO P.T. 1825 - USO CIVICO	40,72	29,16	0,00	69,88
726	PASCOLO - P.F. 2020/2 CC ROMARZOLLO P.T. 1825 - USO CIVICO	163,12	69,26	0,00	232,38
727	PASCOLO - P.F. 2020/14 CC ROMARZOLLO P.T. 1825 - USO CIVICO	26,39	19,11	0,00	45,50
728	IMPRODUTTIVO - P.F. 2022/2 CC ROMARZOLLO P.T. 1825 - USO CIVICO	0,00	0,00	0,00	0,00
729	IMPRODUTTIVO - P.F. 2022/1 CC ROMARZOLLO P.T. 1825 - USO CIVICO	0,00	0,00	0,00	0,00
737	ALPE - P.F. 3252 CC ROMARZOLLO P.T. 1029 - USO CIVICO	163,46	119,29	0,00	282,75
738	PASCOLO - P.F. 3253 CC ROMARZOLLO P.T. 1029 - USO CIVICO	1.471,18	1.078,45	0,00	2.549,63
744	PASCOLO - P.F. 2507/2 CC ROMARZOLLO P.T. 1825 - USO CIVICO	13,51	7,62	0,00	21,13
746	ALPE - P.F. 3518/1 CC ROMARZOLLO P.T. 1029 - USO CIVICO	2.024,11	1.484,27	0,00	3.508,38
748	PRATO - P.F. 3519 CC ROMARZOLLO P.T. 1029 - USO CIVICO	8,57	6,06	0,00	14,63
749	PASCOLO - P.F. 3520 CC ROMARZOLLO P.T. 1029 - USO CIVICO	167,14	122,11	0,00	289,25
750	PASCOLO - P.F. 3520 CC ROMARZOLLO P.T. 1029 - USO CIVICO	228,73	167,77	0,00	396,50
754	ALPE - P.F. 3256 CC ROMARZOLLO P.T. 1029 - USO CIVICO	28,66	21,72	0,00	50,38
756	ORTO - P.F. 2459/1 CC ROMARZOLLO P.T. 1825 - USO CIVICO	732,08	262,42	0,00	994,50
760	IMPRODUTTIVO - P.F. 2565/3 CC OLTRESARCA P.T. 1345 - USO CIVICO	0,00	0,00	0,00	0,00
765	PRATO - P.F. 2788/1 CC OLTRESARCA P.T. 3146 - USO CIVICO	47,74	35,14	0,00	82,88
772	ORTO - P.F. 1119 CC ARCO P.T. 1780 - USO CIVICO	449,56	154,94	0,00	604,50
773	ORTO - P.F. 253 CC OLTRESARCA P.T. 1345 - USO CIVICO	80,62	49,38	0,00	130,00
774	ORTO - P.F. 105 CC OLTRESARCA P.T. 1345 - USO CIVICO	136,83	80,92	0,00	217,75
776	PASCOLO - P.F. 3249 CC ROMARZOLLO P.T. 1029 - USO CIVICO	7,99	6,64	0,00	14,63
779	PASCOLO - P.F. 2631 CC ROMARZOLLO P.T. 1825 - USO CIVICO	6,34	5,04	0,00	11,38
780	IMPRODUTTIVO - P.F. 2639/2 CC ROMARZOLLO P.T. 1825 - USO CIVICO	0,00	0,00	0,00	0,00
802	IMPRODUTTIVO - P.F. 2892/3 CC ARCO P.T. 1785 - USO CIVICO	0,00	0,00	0,00	0,00
803	IMPRODUTTIVO - P.F. 2909 CC ARCO P.T. 1785 - USO CIVICO	0,00	0,00	0,00	0,00
804	PASCOLO - P.F. 2914 CC ARCO P.T. 1785 - USO CIVICO	40,67	1,58	0,00	42,25
805	IMPRODUTTIVO - P.F. 2922 CC ARCO P.T. 1785 - USO CIVICO	0,00	0,00	0,00	0,00
806	PASCOLO - P.F. 3537 CC ARCO P.T. 1789 - USO CIVICO	153,78	112,72	0,00	266,50
807	PASCOLO - P.F. 3538 CC ARCO P.T. 1789 - USO CIVICO	234,87	173,01	0,00	407,88

TERRENI DEMANIALI

N inv	Descrizione	VALORE 01/01/2018	VARIAZIONI 2018	AMM.TI	VALORE 31/12/2018
808	PASCOLO - P.F. 3541 CC ARCO P.T. 1789 - USO CIVICO	823,10	603,65	0,00	1.426,75
810	ORTO - P.F. 2268 CC ARCO P.T. 1783 - USO CIVICO	1.303,99	956,39	0,00	2.260,38
812	IMPRODUTTIVO - P.F. 2920 CC ARCO P.T. 1785 - USO CIVICO	0,00	0,00	0,00	0,00
816	ARATIVO - P.F. 3623/2 CC ARCO P.T. 1793 - USO CIVICO	54,23	40,02	0,00	94,25
820	FRUTTETO - P.F. 3597/2 CC ARCO P.T. 1792 - USO CIVICO	87,06	64,07	0,00	151,13
823	ORTO - P.F. 103 CC ARCO P.T. 1772 - USO CIVICO	59,70	44,30	0,00	104,00
825	ORTO - P.F. 3548/1 CC ARCO P.T. 1789 - USO CIVICO	3.732,77	-393,39	0,00	3.339,38
826	ORTO - P.F. 2277/1 CC ARCO P.T. 1783 - USO CIVICO	2.047,88	8.859,12	0,00	10.907,00
827	ORTO - P.F. 2279/1 CC ARCO P.T. 1783 - USO CIVICO	1.782,26	1.306,87	0,00	3.089,13
828	ORTO - P.F. 2282/1 CC ARCO P.T. 1783 - USO CIVICO	1.420,82	1.042,68	0,00	2.463,50
829	IMPRODUTTIVO - P.F. 2283 CC ARCO P.T. 1783 - USO CIVICO	0,00	0,00	0,00	0,00
830	IMPRODUTTIVO - P.F. 2340 CC ARCO P.T. 1783 - USO CIVICO	0,00	0,00	0,00	0,00
831	IMPRODUTTIVO - P.F. 2350/1 CC ARCO P.T. 1783 - USO CIVICO	0,00	0,00	0,00	0,00
832	PASCOLO - P.F. 36 CC ARCO P.T. 1772 - USO CIVICO	7,75	5,25	0,00	13,00
836	ORTO - P.F. 104/1 CC ARCO P.T. 1772 - USO CIVICO	1.915,60	1.098,78	0,00	3.014,38
837	ORTO - P.F. 2243/1 CC ARCO P.T. 2808 - USO CIVICO	1.981,02	1.452,61	0,00	3.433,63
838	ORTO - P.F. 2262/7 CC ARCO P.T. 2808 - USO CIVICO	2.033,55	1.491,08	0,00	3.524,63
839	ORTO - P.F. 2279/5 CC ARCO P.T. 2808 - USO CIVICO	4.729,70	3.468,43	0,00	8.198,13
840	ORTO - P.F. 2837 CC ARCO P.T. 1785 - USO CIVICO	199,48	146,65	0,00	346,13
841	ARATIVO - P.F. 2838 CC ARCO P.T. 1785 - USO CIVICO	3,05	1,83	0,00	4,88
16030	PRATO - P.FF. 3229/1 CC OLTRESARCA P.T. 1345 - USO CIVICO	2.999,50	-2.999,50	0,00	0,00
21971	PASCOLO - P.F. 3175 CC OLTRESARCA P.T. 554	0,00	2.793,38	0,00	2.793,38
21972	ARATIVO - P.F. 2646/2 CC ROMARZOLLO P.T. 2014	0,00	0,00	0,00	0,00
22491	PRATO - P.FF. 3229/2 CC OLTRESARCA P.T. 1345 - USO CIVICO	0,00	0,00	0,00	0,00
22502	ORTO - P.F. 273/1 CC OLTRESARCA P.T. 1345 - USO CIVICO - PERCORSO DI ARRAMPICATA SPORTIVA S. MARTINO/MASSONE	0,00	5.521,75	0,00	5.521,75
22520	ALPE - P.F. 3385 CC OLTRESARCA P.T. 1345 - USO CIVICO	0,00	399,75	0,00	399,75
22521	ALPE - P.F. 3386/2 CC OLTRESARCA P.T. 1345 - USO CIVICO	0,00	487,50	0,00	487,50
22522	ARATIVO - P.F. 3620 CC ARCO P.T. 1792 - USO CIVICO	0,00	4,88	0,00	4,88
22523	ARATIVO - P.F. 4007/9 CC ARCO P.T. 1793 - USO CIVICO	0,00	95,88	0,00	95,88
22524	ORTO - P.F. 103/2 CC OLTRESARCA P.T. 1345 - USO CIVICO	0,00	21,13	0,00	21,13
22525	ORTO - P.F. 131 CC OLTRESARCA P.T. 1345 - USO CIVICO	0,00	19,50	0,00	19,50
22526	ORTO - P.F. 199/4 CC OLTRESARCA P.T. 1345 - USO CIVICO	0,00	118,63	0,00	118,63
22527	ORTO - P.F. 2269 CC ARCO P.T. 1783 - USO CIVICO	0,00	607,75	0,00	607,75
22528	ORTO - P.F. 229 CC OLTRESARCA P.T. 1345 - USO CIVICO	0,00	1.150,50	0,00	1.150,50
22529	ORTO - P.F. 234/1 CC OLTRESARCA P.T. 1345 - USO CIVICO	0,00	1.950,00	0,00	1.950,00
22530	ORTO - P.F. 240/1 CC OLTRESARCA P.T. 1345 - USO CIVICO	0,00	2.715,38	0,00	2.715,38

TERRENI DEMANIALI

N inv	Descrizione	VALORE 01/01/2018	VARIAZIONI 2018	AMM.TI	VALORE 31/12/2018
22531	ORTO - P.F. 240/3 CC OLTRESARCA P.T. 1345 - USO CIVICO	0,00	100,75	0,00	100,75
22532	ORTO - P.F. 2459/6 CC ROMARZOLLO P.T. 1825 - USO CIVICO	0,00	21,13	0,00	21,13
22533	ORTO - P.F. 257/5 CC OLTRESARCA P.T. 1345 - USO CIVICO	0,00	32,50	0,00	32,50
22534	ORTO - P.F. 2822/21 CC ROMARZOLLO P.T. 1825 - USO CIVICO	0,00	352,63	0,00	352,63
22535	ORTO - P.F. 3510/3 CC ARCO P.T. 1789 - USO CIVICO	0,00	906,75	0,00	906,75
22536	ORTO - P.F. 3535 CC ARCO P.T. 1789 - USO CIVICO	0,00	654,88	0,00	654,88
22537	ORTO - P.F. 3548/3 CC ARCO P.T. 1789 - USO CIVICO	0,00	251,88	0,00	251,88
22538	ORTO - P.F. 3597/47 CC ARCO P.T. 1792 - USO CIVICO	0,00	1.506,38	0,00	1.506,38
22539	ORTO - P.F. 3715 CC ARCO P.T. 4016 - USO CIVICO	0,00	69,88	0,00	69,88
22540	PASCOLO - P.F. 2020/15 CC ROMARZOLLO P.T. 1825 - USO CIVICO	0,00	27,63	0,00	27,63
22541	PASCOLO - P.F. 2020/16 CC ROMARZOLLO P.T. 1825 - USO CIVICO	0,00	1,63	0,00	1,63
22542	PASCOLO - P.F. 2020/17 CC ROMARZOLLO P.T. 1825 - USO CIVICO	0,00	1,63	0,00	1,63
22543	PASCOLO - P.F. 2020/18 CC ROMARZOLLO P.T. 1825 - USO CIVICO	0,00	4,88	0,00	4,88
22544	PASCOLO - P.F. 2477/3 CC ROMARZOLLO P.T. 1825 - USO CIVICO	0,00	6,50	0,00	6,50
22545	PASCOLO - P.F. 2507/3 CC ROMARZOLLO P.T. 1825 - USO CIVICO	0,00	1,63	0,00	1,63
22546	PASCOLO - P.F. 3481 CC ARCO P.T. 1789 - USO CIVICO	0,00	1,63	0,00	1,63
22547	PASCOLO - P.F. 3493 CC ARCO P.T. 1789 - USO CIVICO	0,00	4,88	0,00	4,88
22548	PASCOLO - P.F. 3563 CC ARCO P.T. 1790 - USO CIVICO	0,00	8.783,13	0,00	8.783,13
22549	PASCOLO - P.F. 3572 CC ARCO P.T. 1790 - USO CIVICO	0,00	15.442,38	0,00	15.442,38
22550	PASCOLO - P.F. 3589 CC ARCO P.T. 1790 - USO CIVICO	0,00	12.085,13	0,00	12.085,13
22551	PASCOLO - P.F. 3591 CC ARCO P.T. 1791 - USO CIVICO	0,00	867,75	0,00	867,75
22552	PASCOLO - P.F. 3898 CC ARCO P.T. 1792 - USO CIVICO	0,00	6,50	0,00	6,50
22553	PRATO - P.F. 2782 CC OLTRESARCA P.T. 3105 - USO CIVICO	0,00	573,63	0,00	573,63
22554	PRATO - P.F. 2790/3 CC OLTRESARCA P.T. 1345 - USO CIVICO	0,00	45,50	0,00	45,50
22555	PRATO - P.F. 2790/6 CC OLTRESARCA P.T. 1345 - USO CIVICO	0,00	61,75	0,00	61,75
22556	PRATO - P.F. 3340 CC ROMARZOLLO P.T. 1029 - USO CIVICO	0,00	219,38	0,00	219,38
22557	PRATO - P.F. 3347 CC ROMARZOLLO P.T. 1029 - USO CIVICO	0,00	17,88	0,00	17,88
22558	PRATO - P.F. 3359 CC ROMARZOLLO P.T. 1029 - USO CIVICO	0,00	453,38	0,00	453,38
22559	PRATO - P.F. 3900 CC ARCO P.T. 1792 - USO CIVICO	0,00	9,75	0,00	9,75
15082	ORTO - P.F. 103/1 CC OLTRESARCA P.T. 1345 - USO CIVICO	2.124,18	3.010,82	0,00	5.135,00
TOTALE		135.649,33	184.549,97	0,00	320.199,30
TOTALE GENERALE		149.484,13	176.758,58	0,00	326.242,71

Fabbricati Demaniali

Numero inventario	Numero etichetta	Descrizione	Classificazione	Valore al 01/01/2018	Variazioni anno	Ammortamento annuale	Valore al 31/12/2018	Ammortamento accantonamento	Ammortamento onere	Ammortamento conferimenti
Classificazione: IMMOBILI DI INTERESSE STORICO E ARTISTICO (EX DISP.) - BENE CULTURALE										
1609		CASA BERLANDA - P.ED. 670/2 SUB 1 E 3 CC ARCO -	IMMOBILI DI INTERESSE STORICO E	11.498,35	91.495,92	0,00	102.994,27	0,00	0,00	0,00
1619		CASINO' MUNICIPALE - SALONE P.ED. 800 CC ARCO -	IMMOBILI DI INTERESSE STORICO E	171,52	851.824,31	0,00	851.995,83	0,00	0,00	0,00
1639		CASA BERLANDA - P.ED. 670/2 SUB 2 CC ARCO - BENE	IMMOBILI DI INTERESSE STORICO E	17.895,22	47.177,90	0,00	65.073,12	0,00	0,00	0,00
1640		CASA EX O.N.M.I. - SEDE INGARDA TRENTINO SPA - P.	IMMOBILI DI INTERESSE STORICO E	111.069,68	141.361,54	0,00	252.431,22	0,00	0,00	0,00
1642		CASA EX O.N.M.I. - CIRCOLO PENSIONATI - P.ED. 670/1	IMMOBILI DI INTERESSE STORICO E	104.892,02	288.862,76	0,00	393.754,78	0,00	0,00	0,00
1646		EX BERSAGLIO - CASA ABIT. - P.ED. 569 SUB 3 CC	IMMOBILI DI INTERESSE STORICO E	5.172,87	9.915,06	0,00	15.087,93	0,00	0,00	0,00
1648		EX BERSAGLIO - CASA ABIT. - P.ED. 569 SUB 1 CC	IMMOBILI DI INTERESSE STORICO E	8.589,75	22.644,81	0,00	31.234,56	0,00	0,00	0,00
1650		PALAZZO GIULIANI - NEGOZIO ZAMBONI - SUB 34 P.ED	IMMOBILI DI INTERESSE STORICO E	33.696,13	69.213,22	0,00	102.909,35	0,00	0,00	0,00
1671		CASA EX O.N.M.I. - SEDI PATRONATI - P.ED. 670/1 SUB	IMMOBILI DI INTERESSE STORICO E	87.557,34	368.050,33	0,00	455.607,67	0,00	0,00	0,00
1673		CHIOSCO DI FRONTE AL CASINÒ A FORMA	IMMOBILI DI INTERESSE STORICO E	0,00	11.609,60	0,00	11.609,60	0,00	0,00	0,00
1681		CASINO' MUNICIPALE E SMAG - CORPO CENTRALE P.	IMMOBILI DI INTERESSE STORICO E	1.661.776,38	1.444.182,91	0,00	3.105.959,29	0,00	0,00	0,00
1688		PALAZZO GIULIANI - ARCHIVIO E SOTTOTETTO - P.ED.	IMMOBILI DI INTERESSE STORICO E	164.017,67	212.072,41	0,00	376.090,08	0,00	0,00	0,00
1693		EX BERSAGLIO - CASA ABIT. - P.ED. 569 SUB 2 CC	IMMOBILI DI INTERESSE STORICO E	6.871,77	18.116,55	0,00	24.988,32	0,00	0,00	0,00
15070		EX CASA COLLINI - P.ED. 387/3 CC ARCO - BENE	IMMOBILI DI INTERESSE STORICO E	402.798,88	201.111,20	0,00	603.910,08	0,00	0,00	0,00
15531		CASTELLO DI ARCO - P.ED. 2190 SUB. 1 E 2 + 2295 +	IMMOBILI DI INTERESSE STORICO E	897.295,80	682.654,42	0,00	1.579.950,22	0,00	0,00	0,00
16036		OSTELLO DELLA GIOVENTÙ (EX ORATORIO	IMMOBILI DI INTERESSE STORICO E	1.035.159,98	218.361,62	0,00	1.253.521,60	0,00	0,00	0,00
Totale IMMOBILI DI INTERESSE STORICO E ARTISTICO (EX DISP.) - BENE CULTURALE				4.548.463,36	4.678.654,56	0,00	9.227.117,92	0,00	0,00	0,00
Classificazione: IMMOBILI DI INTERESSE STORICO E ARTISTICO (EX IND.) - BENE CULTURALE										
1714		EX CENTRO GIOVANI - VIA GARBERIE - P.ED. 670/3 CC	IMMOBILI DI INTERESSE STORICO E	60.720,68	62.170,88	0,00	122.891,56	0,00	0,00	0,00
1721		PALAZZO DE PANNI - PP.EDD. 386/1 E 391 CC ARCO -	IMMOBILI DI INTERESSE STORICO E	1.287.768,99	1.779.990,35	0,00	3.067.759,34	0,00	0,00	0,00
1731		PARCO ARCIDUCALE - P.ED 1662, 1663 CC ARCO -	IMMOBILI DI INTERESSE STORICO E	0,00	3.176,25	0,00	3.176,25	0,00	0,00	0,00
1732		MUNICIPIO DI ARCO - P.ED. 252 E P.ED. 253 CC ARCO -	IMMOBILI DI INTERESSE STORICO E	2.251.490,17	1.118.925,11	0,00	3.370.415,28	0,00	0,00	0,00
15066		EX STAZIONE AUTOCORRIERE - P.ED. 701 CC ARCO -	IMMOBILI DI INTERESSE STORICO E	523.473,11	449.507,29	0,00	972.980,40	0,00	0,00	0,00
15067		EX VILLA ALTHAMER - PP.EDD. 573/1 SUB 4 E 5 CC	IMMOBILI DI INTERESSE STORICO E	430.048,42	335.743,49	0,00	765.791,91	0,00	0,00	0,00
Totale IMMOBILI DI INTERESSE STORICO E ARTISTICO (EX IND.) - BENE CULTURALE				4.553.501,37	3.749.513,37	0,00	8.303.014,74	0,00	0,00	0,00
Classificazione: FABBRICATI CON USO CIVICO (EX DISP.)										
1629		MALGA CAMPO - RUDERE - P.ED. 1734 CC ARCO -	FABBRICATI CON USO CIVICO (EX DISP.)	2.697,65	65.103,68	25.586,84	42.214,49	0,00	0,00	0,00
1633		STALLA VALLESTRE' - SUB 2 P.ED. 1735 CC ARCO -	FABBRICATI CON USO CIVICO (EX DISP.)	22.913,12	31.244,48	9.060,81	45.096,79	0,00	0,00	0,00
1635		CASCINA FAIPIANO P.ED. 640 CC ARCO - USO CIVICO	FABBRICATI CON USO CIVICO (EX DISP.)	17.537,27	23.915,24	6.935,52	34.516,99	0,00	0,00	0,00
1637		MALGA VALLESTRE' - RUDERI - P.ED. 617/1 CC ARCO -	FABBRICATI CON USO CIVICO (EX DISP.)	0,00	120.657,60	53.089,34	67.568,26	0,00	0,00	0,00
1651		BAITA FORESTALE CARGONI - P.ED. 1084 CC	FABBRICATI CON USO CIVICO (EX DISP.)	4.838,92	6.598,89	1.913,74	9.524,07	0,00	0,00	0,00
1660		BAITA DEGLI ALPINI - P.ED. 2015 CC ARCO - USO	FABBRICATI CON USO CIVICO (EX DISP.)	88.580,95	35.929,76	16.823,52	107.687,19	0,00	0,00	0,00
1666		MALGA CAMPO - STALLONE - P.ED. 618 SUB 2 CC	FABBRICATI CON USO CIVICO (EX DISP.)	17.847,43	24.541,16	7.147,48	35.241,11	0,00	0,00	0,00
1668		MALGA VALLESTRE' - P.ED. 1735 CC ARCO SUB 1 -	FABBRICATI CON USO CIVICO (EX DISP.)	15.893,60	11.273,61	3.446,54	23.720,67	0,00	0,00	0,00

Numero inventario	Numero etichetta	Descrizione	Classificazione	Valore al 01/01/2018	Variazioni anno	Ammortamento annuale	Valore al 31/12/2018	Ammortamento accantonamento	Ammortamento onere	Ammortamento conferimenti
1683		MALGA CAMPO - BAITA - P.ED. 618 SUB 1 CC ARCO -	FABBRICATI CON USO CIVICO (EX DISP.)	22.034,92	14.820,55	2.013,88	34.841,59	0,00	0,00	0,00
1685		MALGA VALLESTRE' - RUDERI - P.ED. 617/2 CC ARCO -	FABBRICATI CON USO CIVICO (EX DISP.)	0,00	36.029,70	15.853,07	20.176,63	0,00	0,00	0,00
1689		BAITA FORESTALE CARGONI - P.ED. 1084 CC	FABBRICATI CON USO CIVICO (EX DISP.)	5.583,32	-5.583,32	0,00	0,00	0,00	0,00	0,00
15080		BAITA FORESTALE CARGONI - P.ED. 1084 CC	FABBRICATI CON USO CIVICO (EX DISP.)	31.204,81	19.397,85	8.118,50	42.484,16	0,00	0,00	0,00
Totale FABBRICATI CON USO CIVICO (EX DISP.)				229.131,99	383.929,20	149.989,24	463.071,95	0,00	0,00	0,00

Classificazione: CIMITERI BENI IMMOBILI DEMANIALI (DA FABBR.E TERRENI DEMANIALI)

1181		CIMITERO DI CANEVE - P.F. 1792/1 CC OLTRESARCA	CIMITERI BENI IMMOBILI DEMANIALI (DA	0,00	11.848,62	175,97	11.672,65	0,00	0,00	0,00
1182		CIMITERO DI BOLOGNANO - P.ED. 628/2 CC	CIMITERI BENI IMMOBILI DEMANIALI (DA	235.136,12	3.192,39	7.295,60	231.032,91	0,00	0,00	0,00
1274		CIMITERO - INTERVENTI STRAORDINARI AI CIMITERI	CIMITERI BENI IMMOBILI DEMANIALI (DA	150.088,82	-150.088,82	0,00	0,00	0,00	0,00	0,00
1314		CIMITERO DI ROMARZOLLO - P.FF 772 E 773 CC	CIMITERI BENI IMMOBILI DEMANIALI (DA	78.244,28	23.011,85	2.837,58	98.418,55	0,00	0,00	0,00
1315		CIMITERO DI SAN MARTINO - P.ED. 1448 CC	CIMITERI BENI IMMOBILI DEMANIALI (DA	526,05	4.696,06	111,16	5.110,95	0,00	0,00	0,00
1803		CIMITERO DI BOLOGNANO - CAPPELLA - P.ED. 628/2	CIMITERI BENI IMMOBILI DEMANIALI (DA	0,00	0,00	0,00	0,00	0,00	0,00	0,00
Totale CIMITERI BENI IMMOBILI DEMANIALI (DA FABBR.E TERRENI DEMANIALI)				463.995,27	-107.339,90	10.420,31	346.235,06	0,00	0,00	0,00

Classificazione: IMMOBILI DI INTERESSE STORICO E ARTISTICO (EX DEMANIALI) - BENE CULTURALE

1174		CIMITERO DI ARCO - P.FF. 256, 257, 258 E 259/2 CC	IMMOBILI DI INTERESSE STORICO E	365.815,26	200.978,31	0,00	566.793,57	0,00	0,00	0,00
1179		CIMITERO DI MASSONE - PP.FF. 416, 417/1, 417/2 CC	IMMOBILI DI INTERESSE STORICO E	79.106,16	73.096,43	0,00	152.202,59	0,00	0,00	0,00
1740		CHIESA ROMANO CATTOLICA - EREMO DI S. PAOLO -	IMMOBILI DI INTERESSE STORICO E	0,00	8.415,00	0,00	8.415,00	0,00	0,00	0,00
1746		CINTA MURARIA DEL CASTELLO P.ED. 421 - BENE	IMMOBILI DI INTERESSE STORICO E	266.912,80	-266.912,80	0,00	0,00	0,00	0,00	0,00
1750		BAITO AL ROMITAGGIO - EREMO DI S. PAOLO - P.ED.	IMMOBILI DI INTERESSE STORICO E	0,00	7.548,75	0,00	7.548,75	0,00	0,00	0,00
1767		LAVATOIO VIGNE P.ED. 640 C.C. ROMARZOLLO - BENE	IMMOBILI DI INTERESSE STORICO E	0,00	27.830,00	0,00	27.830,00	0,00	0,00	0,00
1769		CHIESA DI PRATO SAIANO - P.ED. 723 CC	IMMOBILI DI INTERESSE STORICO E	456.105,34	55.728,62	0,00	511.833,96	0,00	0,00	0,00
1773		CIMITERO DI VIGNOLE - P.ED. 653 C.C. OLTRESARCA -	IMMOBILI DI INTERESSE STORICO E	98.773,27	49.997,70	0,00	148.770,97	0,00	0,00	0,00
1796		CIMITERO DI MASSONE - CAPPELLA - P.ED. 194/2 CC	IMMOBILI DI INTERESSE STORICO E	0,00	63.800,00	0,00	63.800,00	0,00	0,00	0,00
1799		RUDERE CASTELLINO - P.ED. 640 CC 258 - PARTITA	IMMOBILI DI INTERESSE STORICO E	0,00	111.440,70	0,00	111.440,70	0,00	0,00	0,00
15054		CINTA MURARIA OPERE MURARIE DI	IMMOBILI DI INTERESSE STORICO E	156.036,59	-156.036,59	0,00	0,00	0,00	0,00	0,00
21955		CIMITERO DI ARCO - CAPPELLE E TOMBE DI FAMIGLIA	IMMOBILI DI INTERESSE STORICO E	0,00	0,00	0,00	0,00	0,00	0,00	0,00
21965		CIMITERO DI PADARO - P.ED. 1126 CC ROMARZOLLO -	IMMOBILI DI INTERESSE STORICO E	0,00	786,53	0,00	786,53	0,00	0,00	0,00
Totale IMMOBILI DI INTERESSE STORICO E ARTISTICO (EX DEMANIALI) - BENE CULTURALE				1.422.749,42	176.672,65	0,00	1.599.422,07	0,00	0,00	0,00

Classificazione: IMMOBILI DI PUBBLICO INTERESSE (EX DEMANIALI)

19037		VILLA ELENA - P.ED. 740 CC ARCO - BENE DI	IMMOBILI DI PUBBLICO INTERESSE (EX	1.163.483,40	0,00	22.841,39	1.140.642,01	0,00	0,00	0,00
Totale IMMOBILI DI PUBBLICO INTERESSE (EX DEMANIALI)				1.163.483,40	0,00	22.841,39	1.140.642,01	0,00	0,00	0,00

Numero inventario	Numero etichetta	Descrizione	Classificazione	Valore al 01/01/2018	Variazioni anno	Ammortamento annuale	Valore al 31/12/2018	Ammortamento accantonamento	Ammortamento onere	Ammortamento conferimenti
Classificazione: IMMOBILI DI PUBBLICO INTERESSE (EX FABB. DISP.)										
16035		COMPLESSO EX QUISISANA - P.EDD. 722 E 957 CC	IMMOBILI DI PUBBLICO INTERESSE (EX	93.366,98	0,00	2.575,64	90.791,34	0,00	0,00	0,00
22448		COMPLESSO EX QUISISANA - P.EDD. 722 E 957 CC	IMMOBILI DI PUBBLICO INTERESSE (EX	0,00	3.560.243,88	958.736,03	2.601.507,85	0,00	0,00	0,00
Totale IMMOBILI DI PUBBLICO INTERESSE (EX FABB. DISP.)				93.366,98	3.560.243,88	961.311,67	2.692.299,19	0,00	0,00	0,00
Classificazione: ALTRI EDIFICI E MANUFATTI DEMANIALI										
21927		LOCALE TECNICO DI DEPOSITO IN VIA CAPRONI	ALTRI EDIFICI E MANUFATTI DEMANIALI	0,00	3.158,40	783,28	2.375,12	0,00	0,00	0,00
Totale ALTRI EDIFICI E MANUFATTI DEMANIALI				0,00	3.158,40	783,28	2.375,12	0,00	0,00	0,00
Totale generale				12.474.691,79	12.444.832,16	1.145.345,89	23.774.178,06	0,00	0,00	0,00

R

Infrastrutture Demaniali

Numero inventario	Numero etichetta	Descrizione	Classificazione	Valore al 01/01/2018	Variazioni anno	Ammortamento annuale	Valore al 31/12/2018	Ammortamento accantonamento	Ammortamento onere	Ammortamento conferimenti
Classificazione: CESSATI - TERRENI PATRIMONIALI DEMANIALI										
1074		IMPIANTO GASDOTTO MANUTENZIONI	CESSATI - TERRENI PATRIMONIALI	0,00	0,00	0,00	0,00	0,00	0,00	0,00
1741		EX CABINA ELETTRICA IN VIA FOSSA GRANDE -	CESSATI - TERRENI PATRIMONIALI	0,00	0,00	0,00	0,00	0,00	0,00	0,00
1802		PIAZZALE PRABI EX CASA CALZA' DEMOLITA -	CESSATI - TERRENI PATRIMONIALI	0,00	0,00	0,00	0,00	0,00	0,00	0,00
21408		VENDITA P.F. 3665/4 CC ROMARZOLLO MQ. 185 A	CESSATI - TERRENI PATRIMONIALI	0,00	0,00	0,00	0,00	0,00	0,00	0,00
21409		VENDITA P.F. 4293/3 CC ARCO M.Q. 151 ALLA CASA DI	CESSATI - TERRENI PATRIMONIALI	0,00	0,00	0,00	0,00	0,00	0,00	0,00
21410		VENDITA P.F. 3127/3 CC ARCO NEO P.ED. 2358 CC	CESSATI - TERRENI PATRIMONIALI	0,00	0,00	0,00	0,00	0,00	0,00	0,00
Totale CESSATI - TERRENI PATRIMONIALI DEMANIALI				0,00	0,00	0,00	0,00	0,00	0,00	0,00
Classificazione: INFRASTRUTTURE STRADALI (EX DEMANIALI)										
849		STRADA NAS DI SOPRA - COMUNE DI ARCO	INFRASTRUTTURE STRADALI (EX	0,00	0,00	0,00	0,00	0,00	0,00	0,00
850		STRADA NAS DI SOPRA - COMUNE DI ARCO	INFRASTRUTTURE STRADALI (EX	0,00	0,00	0,00	0,00	0,00	0,00	0,00
851		STRADA NAS DI SOPRA - COMUNE DI ARCO	INFRASTRUTTURE STRADALI (EX	0,00	0,00	0,00	0,00	0,00	0,00	0,00
852		STRADA NAS DI SOPRA - COMUNE DI ARCO	INFRASTRUTTURE STRADALI (EX	0,00	0,00	0,00	0,00	0,00	0,00	0,00
853		STRADA S. GIORGIO - COMUNE DI ARCO	INFRASTRUTTURE STRADALI (EX	0,00	0,00	0,00	0,00	0,00	0,00	0,00
854		STRADA NAS DI SOPRA - COMUNE DI ARCO	INFRASTRUTTURE STRADALI (EX	0,00	0,00	0,00	0,00	0,00	0,00	0,00
855		STRADA S. GIORGIO - COMUNE DI ARCO	INFRASTRUTTURE STRADALI (EX	0,00	0,00	0,00	0,00	0,00	0,00	0,00
856		STRADA CAVALLO - COMUNE DI ARCO	INFRASTRUTTURE STRADALI (EX	0,00	0,00	0,00	0,00	0,00	0,00	0,00
857		STRADA CAVALLO - COMUNE DI ARCO	INFRASTRUTTURE STRADALI (EX	0,00	0,00	0,00	0,00	0,00	0,00	0,00
858		STRADA CAVALLO - COMUNE DI ARCO	INFRASTRUTTURE STRADALI (EX	0,00	0,00	0,00	0,00	0,00	0,00	0,00
859		STRADA CAVALLO - COMUNE DI ARCO	INFRASTRUTTURE STRADALI (EX	0,00	0,00	0,00	0,00	0,00	0,00	0,00
860		STRADA CAVALLO - COMUNE DI ARCO	INFRASTRUTTURE STRADALI (EX	0,00	0,00	0,00	0,00	0,00	0,00	0,00
861		STRADA CAVALLO - COMUNE DI ARCO	INFRASTRUTTURE STRADALI (EX	0,00	0,00	0,00	0,00	0,00	0,00	0,00
862		STRADA CAVALLO - COMUNE DI ARCO	INFRASTRUTTURE STRADALI (EX	0,00	0,00	0,00	0,00	0,00	0,00	0,00
863		STRADA CAVALLO - COMUNE DI ARCO	INFRASTRUTTURE STRADALI (EX	0,00	0,00	0,00	0,00	0,00	0,00	0,00
864		STRADA BRAILE - COMUNE DI ARCO	INFRASTRUTTURE STRADALI (EX	0,00	0,00	0,00	0,00	0,00	0,00	0,00
865		STRADA NAS DI SOPRA - COMUNE DI ARCO	INFRASTRUTTURE STRADALI (EX	0,00	0,00	0,00	0,00	0,00	0,00	0,00
867		STRADA CONVENTO DELLE GRAZIE - FRAZIONE DI	INFRASTRUTTURE STRADALI (EX	0,00	0,00	0,00	0,00	0,00	0,00	0,00
868		STRADA PALU' - FRAZIONE DI ROMARZOLLO	INFRASTRUTTURE STRADALI (EX	0,00	0,00	0,00	0,00	0,00	0,00	0,00
869		PIAZZALE S. MARCELLO - CHIARANO - PARTITA 1211	INFRASTRUTTURE STRADALI (EX	0,00	0,00	0,00	0,00	0,00	0,00	0,00
870		PIAZZALE S. MARCELLO - CHIARANO - PARTITA 1211	INFRASTRUTTURE STRADALI (EX	0,00	0,00	0,00	0,00	0,00	0,00	0,00
872		STRADA L'OVO - FRAZIONE DI ROMARZOLLO	INFRASTRUTTURE STRADALI (EX	0,00	0,00	0,00	0,00	0,00	0,00	0,00
875		STRADA FANGOLINO - NEL COMUNE DI RIVA	INFRASTRUTTURE STRADALI (EX	0,00	0,00	0,00	0,00	0,00	0,00	0,00
877		OPERE STRADALI - BUSE-CAPITELLO S.ANTONIO	INFRASTRUTTURE STRADALI (EX	4.482,34	0,00	213,44	4.268,90	0,00	0,00	0,00
878		STRADA GERONE - FRAZIONE DI ROMARZOLLO	INFRASTRUTTURE STRADALI (EX	0,00	0,00	0,00	0,00	0,00	0,00	0,00
879		STRADA TERRA ROSSA - FRAZIONE DI ROMARZOLLO	INFRASTRUTTURE STRADALI (EX	0,00	0,00	0,00	0,00	0,00	0,00	0,00
880		STRADA TERRA ROSSA - FRAZIONE DI ROMARZOLLO	INFRASTRUTTURE STRADALI (EX	0,00	0,00	0,00	0,00	0,00	0,00	0,00
881		STRADA TERRA ROSSA - FRAZIONE DI ROMARZOLLO	INFRASTRUTTURE STRADALI (EX	0,00	0,00	0,00	0,00	0,00	0,00	0,00

Numero inventario	Numero etichetta	Descrizione	Classificazione	Valore al 01/01/2018	Variazioni anno	Ammortamento annuale	Valore al 31/12/2018	Ammortamento accantonamento	Ammortamento onere	Ammortamento conferimenti
882		STRADA PIAZZOLLE - FRAZIONE DI ROMARZOLLO	INFRASTRUTTURE STRADALI (EX	0,00	0,00	0,00	0,00	0,00	0,00	0,00
883		STRADA DOSSO - FRAZIONE DI ROMARZOLLO	INFRASTRUTTURE STRADALI (EX	0,00	0,00	0,00	0,00	0,00	0,00	0,00
884		STRADA DOSSO - FRAZIONE DI ROMARZOLLO	INFRASTRUTTURE STRADALI (EX	0,00	0,00	0,00	0,00	0,00	0,00	0,00
885		STRADA CALAVERNA E PIAZZOLE - FRAZIONE DI	INFRASTRUTTURE STRADALI (EX	0,00	0,00	0,00	0,00	0,00	0,00	0,00
886		STRADA VARIGNANO - FRAZIONE DI ROMARZOLLO	INFRASTRUTTURE STRADALI (EX	0,00	0,00	0,00	0,00	0,00	0,00	0,00
887		STRADA VARIGNANO - FRAZIONE DI ROMARZOLLO	INFRASTRUTTURE STRADALI (EX	0,00	0,00	0,00	0,00	0,00	0,00	0,00
888		STRADA FANGOLINO - NEL COMUNE DI RIVA	INFRASTRUTTURE STRADALI (EX	0,00	0,00	0,00	0,00	0,00	0,00	0,00
889		STRADA MOLINE - FRAZIONE DI ROMARZOLLO	INFRASTRUTTURE STRADALI (EX	0,00	0,00	0,00	0,00	0,00	0,00	0,00
890		STRADA CENGLA - FRAZIONE DI ROMARZOLLO	INFRASTRUTTURE STRADALI (EX	0,00	0,00	0,00	0,00	0,00	0,00	0,00
891		STRADA CENGLA - FRAZIONE DI ROMARZOLLO	INFRASTRUTTURE STRADALI (EX	0,00	0,00	0,00	0,00	0,00	0,00	0,00
892		STRADA VALL - FRAZIONE DI ROMARZOLLO	INFRASTRUTTURE STRADALI (EX	0,00	0,00	0,00	0,00	0,00	0,00	0,00
893		STRADA PREMOZ - FRAZIONE DI ROMARZOLLO	INFRASTRUTTURE STRADALI (EX	0,00	0,00	0,00	0,00	0,00	0,00	0,00
894		STRADA VALL - FRAZIONE DI ROMARZOLLO	INFRASTRUTTURE STRADALI (EX	0,00	0,00	0,00	0,00	0,00	0,00	0,00
895		STRADA VALL - FRAZIONE DI ROMARZOLLO	INFRASTRUTTURE STRADALI (EX	0,00	0,00	0,00	0,00	0,00	0,00	0,00
896		STRADA VALL - FRAZIONE DI ROMARZOLLO	INFRASTRUTTURE STRADALI (EX	0,00	0,00	0,00	0,00	0,00	0,00	0,00
897		STRADA S. MARCELLLO	INFRASTRUTTURE STRADALI (EX	0,00	0,00	0,00	0,00	0,00	0,00	0,00
898		STRADA CHIARANO - FRAZIONE DI ROMARZOLLO	INFRASTRUTTURE STRADALI (EX	0,00	0,00	0,00	0,00	0,00	0,00	0,00
899		STRADA MURLO - FRAZIONE DI ROMARZOLLO	INFRASTRUTTURE STRADALI (EX	0,00	0,00	0,00	0,00	0,00	0,00	0,00
900		STRADA RONCH - FRAZIONE DI ROMARZOLLO	INFRASTRUTTURE STRADALI (EX	0,00	0,00	0,00	0,00	0,00	0,00	0,00
901		STRADA MAROCHET - FRAZIONE DI ROMARZOLLO	INFRASTRUTTURE STRADALI (EX	0,00	0,00	0,00	0,00	0,00	0,00	0,00
902		STRADA MOLINE - FRAZIONE DI ROMARZOLLO	INFRASTRUTTURE STRADALI (EX	0,00	0,00	0,00	0,00	0,00	0,00	0,00
903		STRADA PREVEDE - FRAZIONE DI ROMARZOLLO	INFRASTRUTTURE STRADALI (EX	0,00	0,00	0,00	0,00	0,00	0,00	0,00
904		STRADA OLIVE' - FRAZIONE DI ROMARZOLLO	INFRASTRUTTURE STRADALI (EX	0,00	0,00	0,00	0,00	0,00	0,00	0,00
905		STRADA VIGNE - FRAZIONE DI ROMARZOLLO	INFRASTRUTTURE STRADALI (EX	0,00	0,00	0,00	0,00	0,00	0,00	0,00
906		STRADA OLIVE' - FRAZIONE DI ROMARZOLLO	INFRASTRUTTURE STRADALI (EX	0,00	0,00	0,00	0,00	0,00	0,00	0,00
907		STRADA PAISCCELLO - FRAZIONE DI ROMARZOLLO	INFRASTRUTTURE STRADALI (EX	0,00	0,00	0,00	0,00	0,00	0,00	0,00
908		STRADA PRADA - FRAZIONE DI ROMARZOLLO	INFRASTRUTTURE STRADALI (EX	0,00	0,00	0,00	0,00	0,00	0,00	0,00
909		STRADA PRADA - FRAZIONE DI ROMARZOLLO	INFRASTRUTTURE STRADALI (EX	0,00	0,00	0,00	0,00	0,00	0,00	0,00
910		STRADA VARIGNANO - FRAZIONE DI ROMARZOLLO	INFRASTRUTTURE STRADALI (EX	0,00	0,00	0,00	0,00	0,00	0,00	0,00
911		STRADA CHIARANO - FRAZIONE DI ROMARZOLLO	INFRASTRUTTURE STRADALI (EX	0,00	0,00	0,00	0,00	0,00	0,00	0,00
912		STRADA CANE' - FRAZIONE DI ROMARZOLLO	INFRASTRUTTURE STRADALI (EX	0,00	0,00	0,00	0,00	0,00	0,00	0,00
913		STRADA S. ANDREA - FRAZIONE DI ROMARZOLLO	INFRASTRUTTURE STRADALI (EX	0,00	0,00	0,00	0,00	0,00	0,00	0,00
914		STRADA S. ANDREA - FRAZIONE DI ROMARZOLLO	INFRASTRUTTURE STRADALI (EX	0,00	0,00	0,00	0,00	0,00	0,00	0,00
915		STRADA S. ANDREA - FRAZIONE DI ROMARZOLLO	INFRASTRUTTURE STRADALI (EX	0,00	0,00	0,00	0,00	0,00	0,00	0,00
916		STRADA S. ANDREA - FRAZIONE DI ROMARZOLLO	INFRASTRUTTURE STRADALI (EX	0,00	0,00	0,00	0,00	0,00	0,00	0,00
917		STRADA S. ANDREA - FRAZIONE DI ROMARZOLLO	INFRASTRUTTURE STRADALI (EX	0,00	0,00	0,00	0,00	0,00	0,00	0,00
918		STRADA S. ANDREA - FRAZIONE DI ROMARZOLLO	INFRASTRUTTURE STRADALI (EX	0,00	0,00	0,00	0,00	0,00	0,00	0,00
919		STRADA S. ANDREA - FRAZIONE DI ROMARZOLLO	INFRASTRUTTURE STRADALI (EX	0,00	0,00	0,00	0,00	0,00	0,00	0,00
920		STRADA AL FANGOLINO	INFRASTRUTTURE STRADALI (EX	0,00	0,00	0,00	0,00	0,00	0,00	0,00
921		STRADA AI COGOZZI	INFRASTRUTTURE STRADALI (EX	0,00	0,00	0,00	0,00	0,00	0,00	0,00
922		STRADA VARIGNANO - FRAZIONE DI ROMARZOLLO	INFRASTRUTTURE STRADALI (EX	0,00	0,00	0,00	0,00	0,00	0,00	0,00

Numero inventario	Numero etichetta	Descrizione	Classificazione	Valore al 01/01/2018	Variazioni anno	Ammortamento annuale	Valore al 31/12/2018	Ammortamento accantonamento	Ammortamento onere	Ammortamento conferimenti
923		STRADA AI COGOZZI	INFRASTRUTTURE STRADALI (EX	0,00	0,00	0,00	0,00	0,00	0,00	0,00
924		STRADA S. ANDREA - FRAZIONE DI ROMARZOLLO	INFRASTRUTTURE STRADALI (EX	0,00	0,00	0,00	0,00	0,00	0,00	0,00
925		STRADA AL BORDELLINO	INFRASTRUTTURE STRADALI (EX	0,00	0,00	0,00	0,00	0,00	0,00	0,00
926		STRADA VARIGNANO	INFRASTRUTTURE STRADALI (EX	0,00	0,00	0,00	0,00	0,00	0,00	0,00
927		STRADA VARIGNANO	INFRASTRUTTURE STRADALI (EX	0,00	0,00	0,00	0,00	0,00	0,00	0,00
928		STRADA TIERA - FRAZIONE DI ROMARZOLLO	INFRASTRUTTURE STRADALI (EX	0,00	0,00	0,00	0,00	0,00	0,00	0,00
929		STRADA PISCOLO - FRAZIONE DI ROMARZOLLO	INFRASTRUTTURE STRADALI (EX	0,00	0,00	0,00	0,00	0,00	0,00	0,00
930		STRADA PISCOLO - FRAZIONE DI ROMARZOLLO	INFRASTRUTTURE STRADALI (EX	0,00	0,00	0,00	0,00	0,00	0,00	0,00
931		STRADA PISCOLO - FRAZIONE DI ROMARZOLLO	INFRASTRUTTURE STRADALI (EX	0,00	0,00	0,00	0,00	0,00	0,00	0,00
932		STRADA PISCOLO - FRAZIONE DI ROMARZOLLO	INFRASTRUTTURE STRADALI (EX	0,00	0,00	0,00	0,00	0,00	0,00	0,00
933		STRADA CEOLE - FRAZIONE DI ROMARZOLLO	INFRASTRUTTURE STRADALI (EX	0,00	0,00	0,00	0,00	0,00	0,00	0,00
934		STRADA AI COGOZZI	INFRASTRUTTURE STRADALI (EX	0,00	0,00	0,00	0,00	0,00	0,00	0,00
935		STRADA OVO - FRAZIONE DI ROMARZOLLO	INFRASTRUTTURE STRADALI (EX	0,00	0,00	0,00	0,00	0,00	0,00	0,00
936		STRADA MOLINE - MAROCHET - FRAZIONE DI	INFRASTRUTTURE STRADALI (EX	0,00	0,00	0,00	0,00	0,00	0,00	0,00
937		STRADA CAMPIONE - FRAZIONE DI ROMARZOLLO	INFRASTRUTTURE STRADALI (EX	0,00	0,00	0,00	0,00	0,00	0,00	0,00
938		STRADA FRESSURE - FRAZIONE DI ROMARZOLLO	INFRASTRUTTURE STRADALI (EX	0,00	0,00	0,00	0,00	0,00	0,00	0,00
939		STRADA FRESSURE - FRAZIONE DI ROMARZOLLO	INFRASTRUTTURE STRADALI (EX	0,00	0,00	0,00	0,00	0,00	0,00	0,00
940		STRADA CAMPIONE - FRAZIONE DI ROMARZOLLO	INFRASTRUTTURE STRADALI (EX	0,00	0,00	0,00	0,00	0,00	0,00	0,00
941		STRADA CAMPIONE - FRAZIONE DI ROMARZOLLO	INFRASTRUTTURE STRADALI (EX	0,00	0,00	0,00	0,00	0,00	0,00	0,00
942		STRADA CAMPIONE - FRAZIONE DI ROMARZOLLO	INFRASTRUTTURE STRADALI (EX	0,00	0,00	0,00	0,00	0,00	0,00	0,00
944		STRADA PAISCHELLO - FRAZIONE DI ROMARZOLLO	INFRASTRUTTURE STRADALI (EX	0,00	0,00	0,00	0,00	0,00	0,00	0,00
945		STRADA S. ANDREA - FRAZIONE DI ROMARZOLLO	INFRASTRUTTURE STRADALI (EX	0,00	0,00	0,00	0,00	0,00	0,00	0,00
946		STRADA OVO - FRAZIONE DI ROMARZOLLO	INFRASTRUTTURE STRADALI (EX	0,00	0,00	0,00	0,00	0,00	0,00	0,00
947		STRADA S. ANDREA - FRAZIONE DI ROMARZOLLO	INFRASTRUTTURE STRADALI (EX	0,00	0,00	0,00	0,00	0,00	0,00	0,00
948		STRADA OVO - FRAZIONE DI ROMARZOLLO	INFRASTRUTTURE STRADALI (EX	0,00	0,00	0,00	0,00	0,00	0,00	0,00
949		STRADA OVO - FRAZIONE DI ROMARZOLLO	INFRASTRUTTURE STRADALI (EX	0,00	0,00	0,00	0,00	0,00	0,00	0,00
950		STRADA OVO - FRAZIONE DI ROMARZOLLO	INFRASTRUTTURE STRADALI (EX	0,00	0,00	0,00	0,00	0,00	0,00	0,00
951		STRADA MEACERE - FRAZIONE DI ROMARZOLLO	INFRASTRUTTURE STRADALI (EX	0,00	0,00	0,00	0,00	0,00	0,00	0,00
952		STRADA MEACERE - FRAZIONE DI ROMARZOLLO	INFRASTRUTTURE STRADALI (EX	0,00	0,00	0,00	0,00	0,00	0,00	0,00
953		STRADA COGOZZI - FRAZIONE DI ROMARZOLLO	INFRASTRUTTURE STRADALI (EX	0,00	0,00	0,00	0,00	0,00	0,00	0,00
954		STRADA COGOZZI - FRAZIONE DI ROMARZOLLO	INFRASTRUTTURE STRADALI (EX	0,00	0,00	0,00	0,00	0,00	0,00	0,00
955		STRADA S. ANDREA - FRAZIONE DI ROMARZOLLO	INFRASTRUTTURE STRADALI (EX	0,00	0,00	0,00	0,00	0,00	0,00	0,00
956		STRADA VARIGNANO - FRAZIONE DI ROMARZOLLO	INFRASTRUTTURE STRADALI (EX	0,00	0,00	0,00	0,00	0,00	0,00	0,00
957		STRADA OVO - FRAZIONE DI ROMARZOLLO	INFRASTRUTTURE STRADALI (EX	0,00	0,00	0,00	0,00	0,00	0,00	0,00
958		STRADA ANDRINO - FRAZIONE DI ROMARZOLLO	INFRASTRUTTURE STRADALI (EX	0,00	0,00	0,00	0,00	0,00	0,00	0,00
959		STRADA MARCARIE - FRAZIONE DI ROMARZOLLO	INFRASTRUTTURE STRADALI (EX	0,00	0,00	0,00	0,00	0,00	0,00	0,00
960		STRADA SEMONTE - FRAZIONE DI ROMARZOLLO	INFRASTRUTTURE STRADALI (EX	0,00	0,00	0,00	0,00	0,00	0,00	0,00
961		STRADA BLESTONE - FRAZIONE DI ROMARZOLLO	INFRASTRUTTURE STRADALI (EX	0,00	0,00	0,00	0,00	0,00	0,00	0,00
962		STRADA BLESTONE - FRAZIONE DI ROMARZOLLO	INFRASTRUTTURE STRADALI (EX	0,00	0,00	0,00	0,00	0,00	0,00	0,00
963		STRADA BLESTONE - FRAZIONE DI ROMARZOLLO	INFRASTRUTTURE STRADALI (EX	0,00	0,00	0,00	0,00	0,00	0,00	0,00
964		STRADA S. GIOVANNI - FRAZIONE DI ROMARZOLLO	INFRASTRUTTURE STRADALI (EX	0,00	0,00	0,00	0,00	0,00	0,00	0,00

Numero inventario	Numero etichetta	Descrizione	Classificazione	Valore al 01/01/2018	Variazioni anno	Ammortamento annuale	Valore al 31/12/2018	Ammortamento accantonamento	Ammortamento onere	Ammortamento conferimenti
965		STRADA S. GIOVANNI - FRAZIONE DI ROMARZOLLO	INFRASTRUTTURE STRADALI (EX	0,00	0,00	0,00	0,00	0,00	0,00	0,00
966		STRADA ANDRINO - FRAZIONE DI ROMARZOLLO	INFRASTRUTTURE STRADALI (EX	0,00	0,00	0,00	0,00	0,00	0,00	0,00
967		STRADA ANDRINO - FRAZIONE DI ROMARZOLLO	INFRASTRUTTURE STRADALI (EX	0,00	0,00	0,00	0,00	0,00	0,00	0,00
968		STRADA CENGLA - FRAZIONE DI ROMARZOLLO	INFRASTRUTTURE STRADALI (EX	0,00	0,00	0,00	0,00	0,00	0,00	0,00
969		STRADA ANDRINO - FRAZIONE DI ROMARZOLLO	INFRASTRUTTURE STRADALI (EX	0,00	0,00	0,00	0,00	0,00	0,00	0,00
970		STRADA POZZA GRUSE - FRAZIONE DI ROMARZOLLO	INFRASTRUTTURE STRADALI (EX	0,00	0,00	0,00	0,00	0,00	0,00	0,00
971		STRADA ANDRINO - FRAZIONE DI ROMARZOLLO	INFRASTRUTTURE STRADALI (EX	0,00	0,00	0,00	0,00	0,00	0,00	0,00
972		STRADA ANDRINO - FRAZIONE DI ROMARZOLLO	INFRASTRUTTURE STRADALI (EX	0,00	0,00	0,00	0,00	0,00	0,00	0,00
973		STRADA ANDRINO - FRAZIONE DI ROMARZOLLO	INFRASTRUTTURE STRADALI (EX	0,00	0,00	0,00	0,00	0,00	0,00	0,00
974		STRADA ANDRINO - FRAZIONE DI ROMARZOLLO	INFRASTRUTTURE STRADALI (EX	0,00	0,00	0,00	0,00	0,00	0,00	0,00
975		STRADA ANDRINO - FRAZIONE DI ROMARZOLLO	INFRASTRUTTURE STRADALI (EX	0,00	0,00	0,00	0,00	0,00	0,00	0,00
976		STRADA ANDRINO - FRAZIONE DI ROMARZOLLO	INFRASTRUTTURE STRADALI (EX	0,00	0,00	0,00	0,00	0,00	0,00	0,00
978		STRADA S. GIORGIO - COMUNE DI ARCO	INFRASTRUTTURE STRADALI (EX	845,95	0,00	39,04	806,91	0,00	0,00	0,00
979		STRADA BRAILE - COMUNE DI ARCO	INFRASTRUTTURE STRADALI (EX	0,00	0,00	0,00	0,00	0,00	0,00	0,00
980		STRADA VIGANALE-MANDREA-ANDRINO - FRAZIONE	INFRASTRUTTURE STRADALI (EX	0,00	0,00	0,00	0,00	0,00	0,00	0,00
981		STRADA PADARO - FRAZIONE DI ROMARZOLLO	INFRASTRUTTURE STRADALI (EX	0,00	0,00	0,00	0,00	0,00	0,00	0,00
982		STRADA TOVO - FRAZIONE DI ROMARZOLLO	INFRASTRUTTURE STRADALI (EX	0,00	0,00	0,00	0,00	0,00	0,00	0,00
983		STRADA CREDE - FRAZIONE DI OLTRESARCA	INFRASTRUTTURE STRADALI (EX	0,00	0,00	0,00	0,00	0,00	0,00	0,00
984		STRADA ANDRINO - FRAZIONE DI ROMARZOLLO	INFRASTRUTTURE STRADALI (EX	0,00	0,00	0,00	0,00	0,00	0,00	0,00
985		STRADA ANDRINO - FRAZIONE DI ROMARZOLLO	INFRASTRUTTURE STRADALI (EX	0,00	0,00	0,00	0,00	0,00	0,00	0,00
986		STRADA ANDRINO - FRAZIONE DI ROMARZOLLO	INFRASTRUTTURE STRADALI (EX	0,00	0,00	0,00	0,00	0,00	0,00	0,00
987		STRADA MONTE BELLEDE-FAIPANO - COMUNE DI	INFRASTRUTTURE STRADALI (EX	0,00	0,00	0,00	0,00	0,00	0,00	0,00
988		STRADA NAS DI SOPRA - COMUNE DI ARCO	INFRASTRUTTURE STRADALI (EX	0,00	0,00	0,00	0,00	0,00	0,00	0,00
989		STRADA POMER - COMUNE DI ARCO	INFRASTRUTTURE STRADALI (EX	0,00	0,00	0,00	0,00	0,00	0,00	0,00
990		STRADA NAS DI SOPRA - COMUNE DI ARCO	INFRASTRUTTURE STRADALI (EX	0,00	0,00	0,00	0,00	0,00	0,00	0,00
991		STRADA MANDREA - FRAZIONE DI ROMARZOLLO	INFRASTRUTTURE STRADALI (EX	0,00	0,00	0,00	0,00	0,00	0,00	0,00
992		STRADA S. GIOVANNI - FRAZIONE DI ROMARZOLLO	INFRASTRUTTURE STRADALI (EX	0,00	0,00	0,00	0,00	0,00	0,00	0,00
993		STRADA VIGANALE-MANDREA-ANDRINO - FRAZIONE	INFRASTRUTTURE STRADALI (EX	0,00	0,00	0,00	0,00	0,00	0,00	0,00
994		STRADA VIGANALE-MANDREA-ANDRINO - FRAZIONE	INFRASTRUTTURE STRADALI (EX	0,00	0,00	0,00	0,00	0,00	0,00	0,00
995		STRADA VIGANALE-MANDREA-ANDRINO - FRAZIONE	INFRASTRUTTURE STRADALI (EX	0,00	0,00	0,00	0,00	0,00	0,00	0,00
996		STRADA VIGANALE-MANDREA-ANDRINO - FRAZIONE	INFRASTRUTTURE STRADALI (EX	0,00	0,00	0,00	0,00	0,00	0,00	0,00
997		STRADA VIGANALE-MANDREA-ANDRINO - FRAZIONE	INFRASTRUTTURE STRADALI (EX	0,00	0,00	0,00	0,00	0,00	0,00	0,00
998		STRADA VIGANALE-MANDREA-ANDRINO - FRAZIONE	INFRASTRUTTURE STRADALI (EX	0,00	0,00	0,00	0,00	0,00	0,00	0,00
999		STRADA VIGANALE-MANDREA-ANDRINO - FRAZIONE	INFRASTRUTTURE STRADALI (EX	0,00	0,00	0,00	0,00	0,00	0,00	0,00
1000		STRADA PALU' - FRAZIONE DI ROMARZOLLO	INFRASTRUTTURE STRADALI (EX	0,00	0,00	0,00	0,00	0,00	0,00	0,00
1001		STRADA VIGANALE-MANDREA-ANDRINO - FRAZIONE	INFRASTRUTTURE STRADALI (EX	0,00	0,00	0,00	0,00	0,00	0,00	0,00
1002		STRADA PALU' - FRAZIONE DI ROMARZOLLO	INFRASTRUTTURE STRADALI (EX	0,00	0,00	0,00	0,00	0,00	0,00	0,00
1003		STRADA MARGONE - FRAZIONE DI ROMARZOLLO	INFRASTRUTTURE STRADALI (EX	0,00	0,00	0,00	0,00	0,00	0,00	0,00
1004		STRADA MANDREA - FRAZIONE DI ROMARZOLLO	INFRASTRUTTURE STRADALI (EX	0,00	0,00	0,00	0,00	0,00	0,00	0,00
1005		STRADA MANDREA - FRAZIONE DI ROMARZOLLO	INFRASTRUTTURE STRADALI (EX	0,00	0,00	0,00	0,00	0,00	0,00	0,00
1006		STRADA MARGONE - FRAZIONE DI ROMARZOLLO	INFRASTRUTTURE STRADALI (EX	0,00	0,00	0,00	0,00	0,00	0,00	0,00

Numero inventario	Numero etichetta	Descrizione	Classificazione	Valore al 01/01/2018	Variazioni anno	Ammortamento annuale	Valore al 31/12/2018	Ammortamento accantonamento	Ammortamento onere	Ammortamento conferimenti
1007		STRADA SEMONTE - FRAZIONE DI ROMARZOLLO	INFRASTRUTTURE STRADALI (EX	0,00	0,00	0,00	0,00	0,00	0,00	0,00
1008		STRADA SEMONTE - FRAZIONE DI ROMARZOLLO	INFRASTRUTTURE STRADALI (EX	0,00	0,00	0,00	0,00	0,00	0,00	0,00
1009		STRADA SEMONTE - FRAZIONE DI ROMARZOLLO	INFRASTRUTTURE STRADALI (EX	0,00	0,00	0,00	0,00	0,00	0,00	0,00
1010		STRADA SEMONTE - FRAZIONE DI ROMARZOLLO	INFRASTRUTTURE STRADALI (EX	0,00	0,00	0,00	0,00	0,00	0,00	0,00
1011		STRADA CENGLA - FRAZIONE DI ROMARZOLLO	INFRASTRUTTURE STRADALI (EX	0,00	0,00	0,00	0,00	0,00	0,00	0,00
1012		STRADA VIGANALE-MANDREA-ANDRINO - FRAZIONE	INFRASTRUTTURE STRADALI (EX	0,00	0,00	0,00	0,00	0,00	0,00	0,00
1013		STRADA BAONE - FRAZIONE DI ROMARZOLLO	INFRASTRUTTURE STRADALI (EX	0,00	0,00	0,00	0,00	0,00	0,00	0,00
1015		STRADA MOLINE - FRAZIONE DI ROMARZOLLO	INFRASTRUTTURE STRADALI (EX	0,00	0,00	0,00	0,00	0,00	0,00	0,00
1016		STRADA MOLINE - FRAZIONE DI ROMARZOLLO	INFRASTRUTTURE STRADALI (EX	0,00	0,00	0,00	0,00	0,00	0,00	0,00
1017		STRADA MURLO - FRAZIONE DI ROMARZOLLO	INFRASTRUTTURE STRADALI (EX	0,00	0,00	0,00	0,00	0,00	0,00	0,00
1018		STRADA MURLO - FRAZIONE DI ROMARZOLLO	INFRASTRUTTURE STRADALI (EX	0,00	0,00	0,00	0,00	0,00	0,00	0,00
1019		STRADA VIGNALE - FRAZIONE DI ROMARZOLLO	INFRASTRUTTURE STRADALI (EX	0,00	0,00	0,00	0,00	0,00	0,00	0,00
1020		STRADA VIGNALE - FRAZIONE DI ROMARZOLLO	INFRASTRUTTURE STRADALI (EX	0,00	0,00	0,00	0,00	0,00	0,00	0,00
1021		STRADA VIGNALE - FRAZIONE DI ROMARZOLLO	INFRASTRUTTURE STRADALI (EX	0,00	0,00	0,00	0,00	0,00	0,00	0,00
1022		STRADA VIGNALE - FRAZIONE DI ROMARZOLLO	INFRASTRUTTURE STRADALI (EX	0,00	0,00	0,00	0,00	0,00	0,00	0,00
1023		STRADA PALU' - FRAZIONE DI ROMARZOLLO	INFRASTRUTTURE STRADALI (EX	0,00	0,00	0,00	0,00	0,00	0,00	0,00
1024		STRADA VIGNALE - FRAZIONE DI ROMARZOLLO	INFRASTRUTTURE STRADALI (EX	0,00	0,00	0,00	0,00	0,00	0,00	0,00
1025		STRADA S. GIOVANNI - FRAZIONE DI ROMARZOLLO	INFRASTRUTTURE STRADALI (EX	0,00	0,00	0,00	0,00	0,00	0,00	0,00
1026		STRADA COSTA - FRAZIONE DI ROMARZOLLO	INFRASTRUTTURE STRADALI (EX	0,00	0,00	0,00	0,00	0,00	0,00	0,00
1027		STRADA COSTA - FRAZIONE DI ROMARZOLLO	INFRASTRUTTURE STRADALI (EX	0,00	0,00	0,00	0,00	0,00	0,00	0,00
1028		STRADA PADARO - FRAZIONE DI ROMARZOLLO	INFRASTRUTTURE STRADALI (EX	0,00	0,00	0,00	0,00	0,00	0,00	0,00
1029		STRADA PADARO - FRAZIONE DI ROMARZOLLO	INFRASTRUTTURE STRADALI (EX	0,00	0,00	0,00	0,00	0,00	0,00	0,00
1030		STRADA PADARO - FRAZIONE DI ROMARZOLLO	INFRASTRUTTURE STRADALI (EX	0,00	0,00	0,00	0,00	0,00	0,00	0,00
1031		STRADA PADARO - FRAZIONE DI ROMARZOLLO	INFRASTRUTTURE STRADALI (EX	0,00	0,00	0,00	0,00	0,00	0,00	0,00
1032		STRADA PADARO - FRAZIONE DI ROMARZOLLO	INFRASTRUTTURE STRADALI (EX	0,00	0,00	0,00	0,00	0,00	0,00	0,00
1033		STRADA PADARO	INFRASTRUTTURE STRADALI (EX	0,00	0,00	0,00	0,00	0,00	0,00	0,00
1034		STRADA VIGNALE - FRAZIONE DI ROMARZOLLO	INFRASTRUTTURE STRADALI (EX	0,00	0,00	0,00	0,00	0,00	0,00	0,00
1035		STRADA PIAZZOLLE - FRAZIONE DI ROMARZOLLO	INFRASTRUTTURE STRADALI (EX	0,00	0,00	0,00	0,00	0,00	0,00	0,00
1036		STRADA SEMONTE - FRAZIONE DI ROMARZOLLO	INFRASTRUTTURE STRADALI (EX	0,00	0,00	0,00	0,00	0,00	0,00	0,00
1037		STRADA PRATI DI GOM - FRAZIONE DI ROMARZOLLO	INFRASTRUTTURE STRADALI (EX	0,00	0,00	0,00	0,00	0,00	0,00	0,00
1038		STRADA PRATI DI GOM - FRAZIONE DI ROMARZOLLO	INFRASTRUTTURE STRADALI (EX	0,00	0,00	0,00	0,00	0,00	0,00	0,00
1039		STRADA TOVO - FRAZIONE DI ROMARZOLLO	INFRASTRUTTURE STRADALI (EX	0,00	0,00	0,00	0,00	0,00	0,00	0,00
1040		STRADA TOVO - FRAZIONE DI ROMARZOLLO	INFRASTRUTTURE STRADALI (EX	0,00	0,00	0,00	0,00	0,00	0,00	0,00
1041		STRADA TOVO - FRAZIONE DI ROMARZOLLO	INFRASTRUTTURE STRADALI (EX	0,00	0,00	0,00	0,00	0,00	0,00	0,00
1042		STRADA TOVO - FRAZIONE DI ROMARZOLLO	INFRASTRUTTURE STRADALI (EX	0,00	0,00	0,00	0,00	0,00	0,00	0,00
1043		STRADA TOVO - FRAZIONE DI ROMARZOLLO	INFRASTRUTTURE STRADALI (EX	0,00	0,00	0,00	0,00	0,00	0,00	0,00
1044		STRADA TOVO - FRAZIONE DI ROMARZOLLO	INFRASTRUTTURE STRADALI (EX	0,00	0,00	0,00	0,00	0,00	0,00	0,00
1045		STRADA CALVARINO - FRAZIONE DI ROMARZOLLO	INFRASTRUTTURE STRADALI (EX	0,00	0,00	0,00	0,00	0,00	0,00	0,00
1046		STRADA MARCARIE - FRAZIONE DI ROMARZOLLO	INFRASTRUTTURE STRADALI (EX	0,00	0,00	0,00	0,00	0,00	0,00	0,00
1047		STRADA MURLO - FRAZIONE DI ROMARZOLLO	INFRASTRUTTURE STRADALI (EX	0,00	0,00	0,00	0,00	0,00	0,00	0,00
1048		STRADA CANE' - FRAZIONE DI ROMARZOLLO	INFRASTRUTTURE STRADALI (EX	0,00	0,00	0,00	0,00	0,00	0,00	0,00

Numero inventario	Numero etichetta	Descrizione	Classificazione	Valore al 01/01/2018	Variazioni anno	Ammortamento annuale	Valore al 31/12/2018	Ammortamento accantonamento	Ammortamento onere	Ammortamento conferimenti
1049		STRADA CREDE - FRAZIONE DI OLTRESARCA	INFRASTRUTTURE STRADALI (EX	0,00	0,00	0,00	0,00	0,00	0,00	0,00
1050		STRADA ROVERO - FRAZIONE DI OLTRESARCA	INFRASTRUTTURE STRADALI (EX	0,00	0,00	0,00	0,00	0,00	0,00	0,00
1051		STRADA ROVERO - FRAZIONE DI OLTRESARCA	INFRASTRUTTURE STRADALI (EX	0,00	0,00	0,00	0,00	0,00	0,00	0,00
1052		MARCIAPIEDE DIETRO LE CASE S.MARTINO -	INFRASTRUTTURE STRADALI (EX	0,00	0,00	0,00	0,00	0,00	0,00	0,00
1053		STRADA NAS DI SOPRA - COMUNE DI ARCO	INFRASTRUTTURE STRADALI (EX	0,00	0,00	0,00	0,00	0,00	0,00	0,00
1054		STRADA CEOLE - FRAZIONE DI ROMARZOLLO	INFRASTRUTTURE STRADALI (EX	0,00	0,00	0,00	0,00	0,00	0,00	0,00
1055		STRADA TOVO - FRAZIONE DI ROMARZOLLO	INFRASTRUTTURE STRADALI (EX	0,00	0,00	0,00	0,00	0,00	0,00	0,00
1056		STRADA S. GIOVANNI - FRAZIONE DI ROMARZOLLO	INFRASTRUTTURE STRADALI (EX	0,00	0,00	0,00	0,00	0,00	0,00	0,00
1061		VIA SANTONI	INFRASTRUTTURE STRADALI (EX	49.756,80	0,00	2.298,75	47.458,05	0,00	0,00	0,00
1062		OPERE STRADALI - VIA MONTE BALDO	INFRASTRUTTURE STRADALI (EX	17.494,67	0,00	860,40	16.634,27	0,00	0,00	0,00
1063		STRADA SOTTO LE CRONE	INFRASTRUTTURE STRADALI (EX	0,00	0,00	0,00	0,00	0,00	0,00	0,00
1064		OPERE STRADALI	INFRASTRUTTURE STRADALI (EX	57.806,51	0,00	2.667,99	55.138,52	0,00	0,00	0,00
1066		OPERE STRADALI - VIA NAS	INFRASTRUTTURE STRADALI (EX	278,73	0,00	12,86	265,87	0,00	0,00	0,00
1068		OPERE DI RIQUALIFICAZIONE - CENTRO STORICO	INFRASTRUTTURE STRADALI (EX	334.556,66	0,00	15.441,08	319.115,58	0,00	0,00	0,00
1069		OPERE STRADALI - BUSE - PIANAURA	INFRASTRUTTURE STRADALI (EX	20.747,48	0,00	957,57	19.789,91	0,00	0,00	0,00
1070		OPERE STRADALI - S. FRANCESCO - GIARE	INFRASTRUTTURE STRADALI (EX	1.095,97	0,00	50,58	1.045,39	0,00	0,00	0,00
1071		OPERE STRADALI - VIA LINFANO	INFRASTRUTTURE STRADALI (EX	123.911,47	0,00	5.718,99	118.192,48	0,00	0,00	0,00
1073		OPERE STRADALI - VIA S. CATERINA	INFRASTRUTTURE STRADALI (EX	94.920,95	0,00	4.380,97	90.539,98	0,00	0,00	0,00
1075		OPERE STRADALI - PONTE SUL SARCA	INFRASTRUTTURE STRADALI (EX	38.904,28	0,00	1.823,64	37.080,64	0,00	0,00	0,00
1076		STRADA POSSE - FRAZIONE OLTRESARCA	INFRASTRUTTURE STRADALI (EX	0,00	0,00	0,00	0,00	0,00	0,00	0,00
1077		STRADA GREZI - FRAZIONE OLTRESARCA	INFRASTRUTTURE STRADALI (EX	0,00	0,00	0,00	0,00	0,00	0,00	0,00
1078		STRADA MERIZZO - FRAZIONE OLTRESARCA	INFRASTRUTTURE STRADALI (EX	0,00	0,00	0,00	0,00	0,00	0,00	0,00
1079		STRADA MERIZZO - FRAZIONE OLTRESARCA	INFRASTRUTTURE STRADALI (EX	0,00	0,00	0,00	0,00	0,00	0,00	0,00
1080		STRADA MERIZZO - FRAZIONE OLTRESARCA	INFRASTRUTTURE STRADALI (EX	0,00	0,00	0,00	0,00	0,00	0,00	0,00
1081		STRADA ISCHIANO - FRAZIONE OLTRESARCA	INFRASTRUTTURE STRADALI (EX	0,00	0,00	0,00	0,00	0,00	0,00	0,00
1082		STRADA ISCHIANO - FRAZIONE OLTRESARCA	INFRASTRUTTURE STRADALI (EX	0,00	0,00	0,00	0,00	0,00	0,00	0,00
1083		STRADA ISCHIANO - FRAZIONE OLTRESARCA	INFRASTRUTTURE STRADALI (EX	0,00	0,00	0,00	0,00	0,00	0,00	0,00
1084		STRADA VELLO - FRAZIONE OLTRESARCA	INFRASTRUTTURE STRADALI (EX	0,00	0,00	0,00	0,00	0,00	0,00	0,00
1085		STRADA VELLO - FRAZIONE OLTRESARCA	INFRASTRUTTURE STRADALI (EX	0,00	0,00	0,00	0,00	0,00	0,00	0,00
1086		STRADA MERIZZO - FRAZIONE OLTRESARCA	INFRASTRUTTURE STRADALI (EX	0,00	0,00	0,00	0,00	0,00	0,00	0,00
1087		STRADA VELLO - FRAZIONE OLTRESARCA	INFRASTRUTTURE STRADALI (EX	0,00	0,00	0,00	0,00	0,00	0,00	0,00
1088		STRADA PORINO - FRAZIONE OLTRESARCA	INFRASTRUTTURE STRADALI (EX	0,00	0,00	0,00	0,00	0,00	0,00	0,00
1089		STRADA POSSE - FRAZIONE OLTRESARCA	INFRASTRUTTURE STRADALI (EX	0,00	0,00	0,00	0,00	0,00	0,00	0,00
1090		STRADA POSSE - FRAZIONE OLTRESARCA	INFRASTRUTTURE STRADALI (EX	0,00	0,00	0,00	0,00	0,00	0,00	0,00
1091		STRADA POSSE - FRAZIONE OLTRESARCA	INFRASTRUTTURE STRADALI (EX	0,00	0,00	0,00	0,00	0,00	0,00	0,00
1092		STRADA POSSE - FRAZIONE OLTRESARCA	INFRASTRUTTURE STRADALI (EX	0,00	0,00	0,00	0,00	0,00	0,00	0,00
1093		STRADA CENGHEL - FRAZIONE OLTRESARCA	INFRASTRUTTURE STRADALI (EX	0,00	0,00	0,00	0,00	0,00	0,00	0,00
1094		STRADA VAL - FRAZIONE OLTRESARCA	INFRASTRUTTURE STRADALI (EX	0,00	0,00	0,00	0,00	0,00	0,00	0,00
1095		STRADA MASI - FRAZIONE OLTRESARCA	INFRASTRUTTURE STRADALI (EX	0,00	0,00	0,00	0,00	0,00	0,00	0,00
1096		STRADA SOMIER - FRAZIONE OLTRESARCA	INFRASTRUTTURE STRADALI (EX	0,00	0,00	0,00	0,00	0,00	0,00	0,00
1097		STRADA GAZI - FRAZIONE OLTRESARCA	INFRASTRUTTURE STRADALI (EX	0,00	0,00	0,00	0,00	0,00	0,00	0,00

Numero inventario	Numero etichetta	Descrizione	Classificazione	Valore al 01/01/2018	Variazioni anno	Ammortamento annuale	Valore al 31/12/2018	Ammortamento accantonamento	Ammortamento onere	Ammortamento conferimenti
1098		STRADA VELLO - FRAZIONE OLTRESARCA	INFRASTRUTTURE STRADALI (EX	0,00	0,00	0,00	0,00	0,00	0,00	0,00
1099		STRADA MERIZZO - FRAZIONE OLTRESARCA	INFRASTRUTTURE STRADALI (EX	0,00	0,00	0,00	0,00	0,00	0,00	0,00
1100		STRADA FIBIE - FRAZIONE OLTRESARCA	INFRASTRUTTURE STRADALI (EX	0,00	0,00	0,00	0,00	0,00	0,00	0,00
1101		STRADA FIBIE - FRAZIONE OLTRESARCA	INFRASTRUTTURE STRADALI (EX	0,00	0,00	0,00	0,00	0,00	0,00	0,00
1102		STRADA FIBIE - FRAZIONE OLTRESARCA	INFRASTRUTTURE STRADALI (EX	0,00	0,00	0,00	0,00	0,00	0,00	0,00
1103		STRADA FIBIE - FRAZIONE OLTRESARCA	INFRASTRUTTURE STRADALI (EX	0,00	0,00	0,00	0,00	0,00	0,00	0,00
1104		STRADA MAZA - FRAZIONE OLTRESARCA	INFRASTRUTTURE STRADALI (EX	0,00	0,00	0,00	0,00	0,00	0,00	0,00
1105		STRADA MAZA - FRAZIONE OLTRESARCA	INFRASTRUTTURE STRADALI (EX	0,00	0,00	0,00	0,00	0,00	0,00	0,00
1106		STRADA MAZA - FRAZIONE OLTRESARCA	INFRASTRUTTURE STRADALI (EX	0,00	0,00	0,00	0,00	0,00	0,00	0,00
1107		STRADA MAZA - FRAZIONE OLTRESARCA	INFRASTRUTTURE STRADALI (EX	0,00	0,00	0,00	0,00	0,00	0,00	0,00
1108		STRADA MAZA - FRAZIONE OLTRESARCA	INFRASTRUTTURE STRADALI (EX	0,00	0,00	0,00	0,00	0,00	0,00	0,00
1109		STRADA MERIZZO - FRAZIONE OLTRESARCA	INFRASTRUTTURE STRADALI (EX	0,00	0,00	0,00	0,00	0,00	0,00	0,00
1110		STRADA MERIZZO - FRAZIONE OLTRESARCA	INFRASTRUTTURE STRADALI (EX	0,00	0,00	0,00	0,00	0,00	0,00	0,00
1111		STRADA GREZI - FRAZIONE OLTRESARCA	INFRASTRUTTURE STRADALI (EX	0,00	0,00	0,00	0,00	0,00	0,00	0,00
1112		STRADA MERIZZO - FRAZIONE OLTRESARCA	INFRASTRUTTURE STRADALI (EX	0,00	0,00	0,00	0,00	0,00	0,00	0,00
1113		STRADA MERIZZO - FRAZIONE OLTRESARCA	INFRASTRUTTURE STRADALI (EX	0,00	0,00	0,00	0,00	0,00	0,00	0,00
1114		STRADA MERIZZO - FRAZIONE OLTRESARCA	INFRASTRUTTURE STRADALI (EX	0,00	0,00	0,00	0,00	0,00	0,00	0,00
1115		STRADA FIBIE - FRAZIONE OLTRESARCA	INFRASTRUTTURE STRADALI (EX	0,00	0,00	0,00	0,00	0,00	0,00	0,00
1116		STRADA FIBIE - FRAZIONE OLTRESARCA	INFRASTRUTTURE STRADALI (EX	0,00	0,00	0,00	0,00	0,00	0,00	0,00
1117		STRADA FIBIE - FRAZIONE OLTRESARCA	INFRASTRUTTURE STRADALI (EX	0,00	0,00	0,00	0,00	0,00	0,00	0,00
1118		STRADA PORINO - FRAZIONE OLTRESARCA	INFRASTRUTTURE STRADALI (EX	0,00	0,00	0,00	0,00	0,00	0,00	0,00
1119		STRADA PORINO - FRAZIONE OLTRESARCA	INFRASTRUTTURE STRADALI (EX	0,00	0,00	0,00	0,00	0,00	0,00	0,00
1120		STRADA PORINO - FRAZIONE OLTRESARCA	INFRASTRUTTURE STRADALI (EX	0,00	0,00	0,00	0,00	0,00	0,00	0,00
1121		STRADA MERIZZO - FRAZIONE OLTRESARCA	INFRASTRUTTURE STRADALI (EX	0,00	0,00	0,00	0,00	0,00	0,00	0,00
1122		STRADA GAMBOR - FRAZIONE OLTRESARCA	INFRASTRUTTURE STRADALI (EX	0,00	0,00	0,00	0,00	0,00	0,00	0,00
1123		STRADA SOMIER - FRAZIONE OLTRESARCA	INFRASTRUTTURE STRADALI (EX	0,00	0,00	0,00	0,00	0,00	0,00	0,00
1126		VIA NAS	INFRASTRUTTURE STRADALI (EX	50.403,53	0,00	2.326,32	48.077,21	0,00	0,00	0,00
1130		STRADA GAMBOR - FRAZIONE OLTRESARCA	INFRASTRUTTURE STRADALI (EX	0,00	0,00	0,00	0,00	0,00	0,00	0,00
1131		STRADA GAMBOR - FRAZIONE OLTRESARCA	INFRASTRUTTURE STRADALI (EX	0,00	0,00	0,00	0,00	0,00	0,00	0,00
1133		STRADA GAMBOR - FRAZIONE OLTRESARCA	INFRASTRUTTURE STRADALI (EX	0,00	0,00	0,00	0,00	0,00	0,00	0,00
1134		STRADA GAMBOR - FRAZIONE OLTRESARCA	INFRASTRUTTURE STRADALI (EX	0,00	0,00	0,00	0,00	0,00	0,00	0,00
1135		STRADA GAMBOR - FRAZIONE OLTRESARCA	INFRASTRUTTURE STRADALI (EX	0,00	0,00	0,00	0,00	0,00	0,00	0,00
1136		STRADA GAMBOR - FRAZIONE OLTRESARCA	INFRASTRUTTURE STRADALI (EX	0,00	0,00	0,00	0,00	0,00	0,00	0,00
1137		STRADA GAMBOR - FRAZIONE OLTRESARCA	INFRASTRUTTURE STRADALI (EX	0,00	0,00	0,00	0,00	0,00	0,00	0,00
1138		STRADA GAMBOR - FRAZIONE OLTRESARCA	INFRASTRUTTURE STRADALI (EX	0,00	0,00	0,00	0,00	0,00	0,00	0,00
1139		STRADA IR - FRAZIONE OLTRESARCA	INFRASTRUTTURE STRADALI (EX	0,00	0,00	0,00	0,00	0,00	0,00	0,00
1140		STRADA IR - FRAZIONE OLTRESARCA	INFRASTRUTTURE STRADALI (EX	0,00	0,00	0,00	0,00	0,00	0,00	0,00
1141		STRADA IR - FRAZIONE OLTRESARCA	INFRASTRUTTURE STRADALI (EX	0,00	0,00	0,00	0,00	0,00	0,00	0,00
1142		STRADA IR - FRAZIONE OLTRESARCA	INFRASTRUTTURE STRADALI (EX	0,00	0,00	0,00	0,00	0,00	0,00	0,00
1144		STRADA GAMBOR - FRAZIONE OLTRESARCA	INFRASTRUTTURE STRADALI (EX	0,00	0,00	0,00	0,00	0,00	0,00	0,00
1145		STRADA GREZI - FRAZIONE OLTRESARCA	INFRASTRUTTURE STRADALI (EX	0,00	0,00	0,00	0,00	0,00	0,00	0,00

Numero inventario	Numero etichetta	Descrizione	Classificazione	Valore al 01/01/2018	Variazioni anno	Ammortamento annuale	Valore al 31/12/2018	Ammortamento accantonamento	Ammortamento onere	Ammortamento conferimenti
1146		STRADA GREZI - FRAZIONE OLTRESARCA	INFRASTRUTTURE STRADALI (EX	0,00	0,00	0,00	0,00	0,00	0,00	0,00
1147		STRADA GREZI - FRAZIONE OLTRESARCA	INFRASTRUTTURE STRADALI (EX	0,00	0,00	0,00	0,00	0,00	0,00	0,00
1148		STRADA GREZI - FRAZIONE OLTRESARCA	INFRASTRUTTURE STRADALI (EX	0,00	0,00	0,00	0,00	0,00	0,00	0,00
1149		STRADA GREZI - FRAZIONE OLTRESARCA	INFRASTRUTTURE STRADALI (EX	0,00	0,00	0,00	0,00	0,00	0,00	0,00
1150		STRADA GREZI - FRAZIONE OLTRESARCA	INFRASTRUTTURE STRADALI (EX	0,00	0,00	0,00	0,00	0,00	0,00	0,00
1151		STRADA GREZI - FRAZIONE OLTRESARCA	INFRASTRUTTURE STRADALI (EX	0,00	0,00	0,00	0,00	0,00	0,00	0,00
1152		STRADA GREZI - FRAZIONE OLTRESARCA	INFRASTRUTTURE STRADALI (EX	0,00	0,00	0,00	0,00	0,00	0,00	0,00
1153		STRADA GREZI - FRAZIONE OLTRESARCA	INFRASTRUTTURE STRADALI (EX	0,00	0,00	0,00	0,00	0,00	0,00	0,00
1154		STRADA GREZI - FRAZIONE OLTRESARCA	INFRASTRUTTURE STRADALI (EX	0,00	0,00	0,00	0,00	0,00	0,00	0,00
1156		STRADA GREZI - FRAZIONE OLTRESARCA	INFRASTRUTTURE STRADALI (EX	0,00	0,00	0,00	0,00	0,00	0,00	0,00
1157		STRADA GAZI - FRAZIONE OLTRESARCA	INFRASTRUTTURE STRADALI (EX	0,00	0,00	0,00	0,00	0,00	0,00	0,00
1158		STRADA GREZI - FRAZIONE OLTRESARCA	INFRASTRUTTURE STRADALI (EX	0,00	0,00	0,00	0,00	0,00	0,00	0,00
1159		STRADA GREZI - FRAZIONE OLTRESARCA	INFRASTRUTTURE STRADALI (EX	0,00	0,00	0,00	0,00	0,00	0,00	0,00
1160		STRADA GREZI - FRAZIONE OLTRESARCA	INFRASTRUTTURE STRADALI (EX	0,00	0,00	0,00	0,00	0,00	0,00	0,00
1161		STRADA GREZI - FRAZIONE OLTRESARCA	INFRASTRUTTURE STRADALI (EX	0,00	0,00	0,00	0,00	0,00	0,00	0,00
1162		STRADA GREZI - FRAZIONE OLTRESARCA	INFRASTRUTTURE STRADALI (EX	0,00	0,00	0,00	0,00	0,00	0,00	0,00
1163		STRADA GREZI - FRAZIONE OLTRESARCA	INFRASTRUTTURE STRADALI (EX	0,00	0,00	0,00	0,00	0,00	0,00	0,00
1164		STRADA S. FLORIANO - FRAZIONE OLTRESARCA	INFRASTRUTTURE STRADALI (EX	0,00	0,00	0,00	0,00	0,00	0,00	0,00
1165		STRADA S. FLORIANO - FRAZIONE OLTRESARCA	INFRASTRUTTURE STRADALI (EX	0,00	0,00	0,00	0,00	0,00	0,00	0,00
1166		STRADA GAMBOR - FRAZIONE OLTRESARCA	INFRASTRUTTURE STRADALI (EX	0,00	0,00	0,00	0,00	0,00	0,00	0,00
1167		STRADA GREZI - FRAZIONE OLTRESARCA	INFRASTRUTTURE STRADALI (EX	0,00	0,00	0,00	0,00	0,00	0,00	0,00
1168		STRADA GARBERIE - COMUNE DI ARCO	INFRASTRUTTURE STRADALI (EX	0,00	0,00	0,00	0,00	0,00	0,00	0,00
1169		STRADA NAS DI SOPRA - COMUNE DI ARCO	INFRASTRUTTURE STRADALI (EX	0,00	0,00	0,00	0,00	0,00	0,00	0,00
1170		STRADA GARBERIE - COMUNE DI ARCO	INFRASTRUTTURE STRADALI (EX	0,00	0,00	0,00	0,00	0,00	0,00	0,00
1171		STRADA GARBERIE - COMUNE DI ARCO	INFRASTRUTTURE STRADALI (EX	0,00	0,00	0,00	0,00	0,00	0,00	0,00
1172		STRADA PATONE - COMUNE DI ARCO	INFRASTRUTTURE STRADALI (EX	0,00	0,00	0,00	0,00	0,00	0,00	0,00
1173		STRADA PATONE - COMUNE DI ARCO	INFRASTRUTTURE STRADALI (EX	0,00	0,00	0,00	0,00	0,00	0,00	0,00
1175		STRADA POMER - COMUNE DI ARCO	INFRASTRUTTURE STRADALI (EX	0,00	0,00	0,00	0,00	0,00	0,00	0,00
1176		STRADA PRABI - COMUNE DI ARCO	INFRASTRUTTURE STRADALI (EX	0,00	0,00	0,00	0,00	0,00	0,00	0,00
1177		STRADA CASTELLO - COMUNE DI ARCO	INFRASTRUTTURE STRADALI (EX	0,00	0,00	0,00	0,00	0,00	0,00	0,00
1180		STRADA - FRAZIONE OLTRESARCA - PARTITA 457	INFRASTRUTTURE STRADALI (EX	0,00	0,00	0,00	0,00	0,00	0,00	0,00
1184		STRADA MASSONE - FRAZIONE OLTRESARCA	INFRASTRUTTURE STRADALI (EX	0,00	0,00	0,00	0,00	0,00	0,00	0,00
1185		STRADA BRAILE - COMUNE DI ARCO	INFRASTRUTTURE STRADALI (EX	0,00	0,00	0,00	0,00	0,00	0,00	0,00
1187		STRADA BUSCO - COMUNE DI ARCO	INFRASTRUTTURE STRADALI (EX	0,00	0,00	0,00	0,00	0,00	0,00	0,00
1188		STRADA PRABI - COMUNE DI ARCO	INFRASTRUTTURE STRADALI (EX	0,00	0,00	0,00	0,00	0,00	0,00	0,00
1189		STRADA CASTELLO - COMUNE DI ARCO	INFRASTRUTTURE STRADALI (EX	0,00	0,00	0,00	0,00	0,00	0,00	0,00
1190		STRADA ARCO - COMUNE DI ARCO	INFRASTRUTTURE STRADALI (EX	0,00	0,00	0,00	0,00	0,00	0,00	0,00
1193		STRADA MONTE BELLEDE-FAIPIANO - COMUNE DI	INFRASTRUTTURE STRADALI (EX	0,00	0,00	0,00	0,00	0,00	0,00	0,00
1194		STRADA MONTE BELLEDE-FAIPIANO - COMUNE DI	INFRASTRUTTURE STRADALI (EX	0,00	0,00	0,00	0,00	0,00	0,00	0,00
1195		STRADA BE' - COMUNE DI ARCO	INFRASTRUTTURE STRADALI (EX	0,00	0,00	0,00	0,00	0,00	0,00	0,00
1196		STRADA PREERA - COMUNE DI ARCO	INFRASTRUTTURE STRADALI (EX	0,00	0,00	0,00	0,00	0,00	0,00	0,00

Numero inventario	Numero etichetta	Descrizione	Classificazione	Valore al 01/01/2018	Variazioni anno	Ammortamento annuale	Valore al 31/12/2018	Ammortamento accantonamento	Ammortamento onere	Ammortamento conferimenti
1197		STRADA BE' - COMUNE DI ARCO	INFRASTRUTTURE STRADALI (EX	0,00	0,00	0,00	0,00	0,00	0,00	0,00
1198		STRADA S. MARTINO - FRAZIONE OLTRESARCA	INFRASTRUTTURE STRADALI (EX	0,00	0,00	0,00	0,00	0,00	0,00	0,00
1199		STRADA PIANAURA - COMUNE DI ARCO	INFRASTRUTTURE STRADALI (EX	0,00	0,00	0,00	0,00	0,00	0,00	0,00
1200		STRADA MOLETTA - COMUNE DI ARCO	INFRASTRUTTURE STRADALI (EX	0,00	0,00	0,00	0,00	0,00	0,00	0,00
1201		STRADA MOLETTA - COMUNE DI ARCO	INFRASTRUTTURE STRADALI (EX	0,00	0,00	0,00	0,00	0,00	0,00	0,00
1202		STRADA MOLETTA - COMUNE DI ARCO	INFRASTRUTTURE STRADALI (EX	0,00	0,00	0,00	0,00	0,00	0,00	0,00
1203		STRADA MOLETTA - COMUNE DI ARCO	INFRASTRUTTURE STRADALI (EX	0,00	0,00	0,00	0,00	0,00	0,00	0,00
1204		STRADA MOLETTA - COMUNE DI ARCO	INFRASTRUTTURE STRADALI (EX	0,00	0,00	0,00	0,00	0,00	0,00	0,00
1205		STRADA MOLETTA - COMUNE DI ARCO	INFRASTRUTTURE STRADALI (EX	0,00	0,00	0,00	0,00	0,00	0,00	0,00
1206		STRADA MOLETTA - COMUNE DI ARCO	INFRASTRUTTURE STRADALI (EX	0,00	0,00	0,00	0,00	0,00	0,00	0,00
1207		STRADA MOLETTA - COMUNE DI ARCO	INFRASTRUTTURE STRADALI (EX	0,00	0,00	0,00	0,00	0,00	0,00	0,00
1208		STRADA MOLETTA - COMUNE DI ARCO	INFRASTRUTTURE STRADALI (EX	0,00	0,00	0,00	0,00	0,00	0,00	0,00
1209		STRADA MOLETTA - COMUNE DI ARCO	INFRASTRUTTURE STRADALI (EX	0,00	0,00	0,00	0,00	0,00	0,00	0,00
1210		STRADA MOLETTA - COMUNE DI ARCO	INFRASTRUTTURE STRADALI (EX	0,00	0,00	0,00	0,00	0,00	0,00	0,00
1211		STRADA MOLETTA - COMUNE DI ARCO	INFRASTRUTTURE STRADALI (EX	0,00	0,00	0,00	0,00	0,00	0,00	0,00
1212		STRADA TROIANA - COMUNE DI ARCO	INFRASTRUTTURE STRADALI (EX	0,00	0,00	0,00	0,00	0,00	0,00	0,00
1213		STRADA MOLETTA - COMUNE DI ARCO	INFRASTRUTTURE STRADALI (EX	0,00	0,00	0,00	0,00	0,00	0,00	0,00
1214		STRADA MOLETTA - COMUNE DI ARCO	INFRASTRUTTURE STRADALI (EX	0,00	0,00	0,00	0,00	0,00	0,00	0,00
1215		STRADA - MOLETTA	INFRASTRUTTURE STRADALI (EX	8.711,11	0,00	414,81	8.296,30	0,00	0,00	0,00
1216		STRADA MOLETTA - COMUNE DI ARCO	INFRASTRUTTURE STRADALI (EX	0,00	0,00	0,00	0,00	0,00	0,00	0,00
1217		STRADA MOLETTA - COMUNE DI ARCO	INFRASTRUTTURE STRADALI (EX	0,00	0,00	0,00	0,00	0,00	0,00	0,00
1218		STRADA MOLETTA - COMUNE DI ARCO	INFRASTRUTTURE STRADALI (EX	0,00	0,00	0,00	0,00	0,00	0,00	0,00
1219		STRADA MOLETTA - COMUNE DI ARCO	INFRASTRUTTURE STRADALI (EX	0,00	0,00	0,00	0,00	0,00	0,00	0,00
1220		STRADA MOLETTA - COMUNE DI ARCO	INFRASTRUTTURE STRADALI (EX	0,00	0,00	0,00	0,00	0,00	0,00	0,00
1221		STRADA MOLETTA - COMUNE DI ARCO	INFRASTRUTTURE STRADALI (EX	0,00	0,00	0,00	0,00	0,00	0,00	0,00
1222		STRADA MOLETTA - COMUNE DI ARCO	INFRASTRUTTURE STRADALI (EX	0,00	0,00	0,00	0,00	0,00	0,00	0,00
1223		STRADA DIETRO LE CASE - FRAZIONE OLTRESARCA	INFRASTRUTTURE STRADALI (EX	0,00	0,00	0,00	0,00	0,00	0,00	0,00
1224		STRADA BE' - COMUNE DI ARCO	INFRASTRUTTURE STRADALI (EX	0,00	0,00	0,00	0,00	0,00	0,00	0,00
1225		STRADA MASSONE - FRAZIONE OLTRESARCA	INFRASTRUTTURE STRADALI (EX	0,00	0,00	0,00	0,00	0,00	0,00	0,00
1226		STRADA NOGAIOLE - FRAZIONE OLTRESARCA	INFRASTRUTTURE STRADALI (EX	0,00	0,00	0,00	0,00	0,00	0,00	0,00
1227		STRADA PEZZOL - FRAZIONE OLTRESARCA	INFRASTRUTTURE STRADALI (EX	0,00	0,00	0,00	0,00	0,00	0,00	0,00
1228		STRADA PAVERI - FRAZIONE OLTRESARCA	INFRASTRUTTURE STRADALI (EX	0,00	0,00	0,00	0,00	0,00	0,00	0,00
1229		STRADA NOGAIOLE - FRAZIONE OLTRESARCA	INFRASTRUTTURE STRADALI (EX	0,00	0,00	0,00	0,00	0,00	0,00	0,00
1230		STRADA BUSE - FRAZIONE OLTRESARCA	INFRASTRUTTURE STRADALI (EX	0,00	0,00	0,00	0,00	0,00	0,00	0,00
1231		STRADA BUSE - FRAZIONE OLTRESARCA	INFRASTRUTTURE STRADALI (EX	0,00	0,00	0,00	0,00	0,00	0,00	0,00
1232		STRADA VASTRE - FRAZIONE OLTRESARCA	INFRASTRUTTURE STRADALI (EX	0,00	0,00	0,00	0,00	0,00	0,00	0,00
1233		STRADA AI PAVERI	INFRASTRUTTURE STRADALI (EX	0,00	0,00	0,00	0,00	0,00	0,00	0,00
1234		STRADA VASTRE - FRAZIONE OLTRESARCA	INFRASTRUTTURE STRADALI (EX	0,00	0,00	0,00	0,00	0,00	0,00	0,00
1235		STRADA MASSONE - FRAZIONE OLTRESARCA	INFRASTRUTTURE STRADALI (EX	0,00	0,00	0,00	0,00	0,00	0,00	0,00
1236		STRADA DIETRO LE CASE - FRAZIONE OLTRESARCA	INFRASTRUTTURE STRADALI (EX	0,00	0,00	0,00	0,00	0,00	0,00	0,00
1237		STRADA DIETRO LE CASE - FRAZIONE OLTRESARCA	INFRASTRUTTURE STRADALI (EX	0,00	0,00	0,00	0,00	0,00	0,00	0,00

Numero inventario	Numero etichetta	Descrizione	Classificazione	Valore al 01/01/2018	Variazioni anno	Ammortamento annuale	Valore al 31/12/2018	Ammortamento accantonamento	Ammortamento onere	Ammortamento conferimenti
1238		STRADA DOSSI DI S. MARTINO - FRAZIONE	INFRASTRUTTURE STRADALI (EX	0,00	0,00	0,00	0,00	0,00	0,00	0,00
1239		STRADA DOSSI DI S. MARTINO - FRAZIONE	INFRASTRUTTURE STRADALI (EX	0,00	0,00	0,00	0,00	0,00	0,00	0,00
1240		STRADA DOSSI DI S. MARTINO - FRAZIONE	INFRASTRUTTURE STRADALI (EX	0,00	0,00	0,00	0,00	0,00	0,00	0,00
1241		STRADA DOSSI DI S. MARTINO - FRAZIONE	INFRASTRUTTURE STRADALI (EX	0,00	0,00	0,00	0,00	0,00	0,00	0,00
1242		STRADA DOSSI DI S. MARTINO - FRAZIONE	INFRASTRUTTURE STRADALI (EX	0,00	0,00	0,00	0,00	0,00	0,00	0,00
1243		STRADA DOSSI DI S. MARTINO - FRAZIONE	INFRASTRUTTURE STRADALI (EX	0,00	0,00	0,00	0,00	0,00	0,00	0,00
1244		STRADA S. NICOLO' - FRAZIONE OLTRESARCA	INFRASTRUTTURE STRADALI (EX	0,00	0,00	0,00	0,00	0,00	0,00	0,00
1245		STRADA VASTRE - FRAZIONE OLTRESARCA	INFRASTRUTTURE STRADALI (EX	0,00	0,00	0,00	0,00	0,00	0,00	0,00
1246		STRADA BRAILA - COMUNE DI ARCO	INFRASTRUTTURE STRADALI (EX	0,00	0,00	0,00	0,00	0,00	0,00	0,00
1247		STRADA TROIANA - COMUNE DI ARCO	INFRASTRUTTURE STRADALI (EX	0,00	0,00	0,00	0,00	0,00	0,00	0,00
1248		STRADA TROIANA - COMUNE DI ARCO	INFRASTRUTTURE STRADALI (EX	0,00	0,00	0,00	0,00	0,00	0,00	0,00
1249		STRADA CAROBBI - COMUNE DI ARCO	INFRASTRUTTURE STRADALI (EX	0,00	0,00	0,00	0,00	0,00	0,00	0,00
1250		STRADA CAROBBI - COMUNE DI ARCO	INFRASTRUTTURE STRADALI (EX	0,00	0,00	0,00	0,00	0,00	0,00	0,00
1251		STRADA CAROBBI - COMUNE DI ARCO	INFRASTRUTTURE STRADALI (EX	0,00	0,00	0,00	0,00	0,00	0,00	0,00
1252		STRADA CAROBBI - COMUNE DI ARCO	INFRASTRUTTURE STRADALI (EX	0,00	0,00	0,00	0,00	0,00	0,00	0,00
1253		STRADA CAROBBI - COMUNE DI ARCO	INFRASTRUTTURE STRADALI (EX	0,00	0,00	0,00	0,00	0,00	0,00	0,00
1254		STRADA CAROBBI - COMUNE DI ARCO	INFRASTRUTTURE STRADALI (EX	0,00	0,00	0,00	0,00	0,00	0,00	0,00
1255		STRADA MONTE BELLEDE - COMUNE DI ARCO	INFRASTRUTTURE STRADALI (EX	0,00	0,00	0,00	0,00	0,00	0,00	0,00
1256		STRADA MASSONE - FRAZIONE OLTRESARCA	INFRASTRUTTURE STRADALI (EX	0,00	0,00	0,00	0,00	0,00	0,00	0,00
1257		STRADA BRAILA - COMUNE DI ARCO	INFRASTRUTTURE STRADALI (EX	0,00	0,00	0,00	0,00	0,00	0,00	0,00
1258		STRADA DOSSI DI S. MARTINO - FRAZIONE	INFRASTRUTTURE STRADALI (EX	0,00	0,00	0,00	0,00	0,00	0,00	0,00
1259		STRADA MOLETTA - COMUNE DI ARCO	INFRASTRUTTURE STRADALI (EX	0,00	0,00	0,00	0,00	0,00	0,00	0,00
1260		STRADA - P.F. 4486/2 CC ARCO P.T. 1794	INFRASTRUTTURE STRADALI (EX	0,00	0,00	0,00	0,00	0,00	0,00	0,00
1261		STRADA BUSCO - COMUNE DI ARCO	INFRASTRUTTURE STRADALI (EX	0,00	0,00	0,00	0,00	0,00	0,00	0,00
1262		STRADA GARBERIE - COMUNE DI ARCO	INFRASTRUTTURE STRADALI (EX	0,00	0,00	0,00	0,00	0,00	0,00	0,00
1263		STRADA GARBERIE - COMUNE DI ARCO	INFRASTRUTTURE STRADALI (EX	0,00	0,00	0,00	0,00	0,00	0,00	0,00
1264		STRADA PATONE - COMUNE DI ARCO	INFRASTRUTTURE STRADALI (EX	0,00	0,00	0,00	0,00	0,00	0,00	0,00
1265		STRADA POMER - COMUNE DI ARCO	INFRASTRUTTURE STRADALI (EX	0,00	0,00	0,00	0,00	0,00	0,00	0,00
1266		PIAZZALE CANEVE - FRAZIONE OLTRESARCA -	INFRASTRUTTURE STRADALI (EX	0,00	0,00	0,00	0,00	0,00	0,00	0,00
1267		STRADA MASSONE - FRAZIONE OLTRESARCA	INFRASTRUTTURE STRADALI (EX	0,00	0,00	0,00	0,00	0,00	0,00	0,00
1268		STRADA MONTE BELLEDE - COMUNE DI ARCO	INFRASTRUTTURE STRADALI (EX	0,00	0,00	0,00	0,00	0,00	0,00	0,00
1269		OPERE STRADALI - BIAINA	INFRASTRUTTURE STRADALI (EX	24.437,23	0,00	1.127,87	23.309,36	0,00	0,00	0,00
1270		STRADA FANGOLINO - NEL COMUNE DI RIVA	INFRASTRUTTURE STRADALI (EX	0,00	0,00	0,00	0,00	0,00	0,00	0,00
1271		RIPRISTINO DI MANTI STRADALI - LAVORI DI TIPO	INFRASTRUTTURE STRADALI (EX	1.096.495,04	0,00	49.497,27	1.046.997,77	0,00	0,00	0,00
1272		OPERE STRADALI - VIA SAN MICHELE	INFRASTRUTTURE STRADALI (EX	90.369,37	0,00	4.236,07	86.133,30	0,00	0,00	0,00
1273		OPERE STRADALI - LAGHEL P.F. 4316	INFRASTRUTTURE STRADALI (EX	68.653,30	0,00	3.117,08	65.536,22	0,00	0,00	0,00
1276		OPERE STRADALI - GENERICHE TERRITORIO	INFRASTRUTTURE STRADALI (EX	139.637,80	0,00	6.620,12	133.017,68	0,00	0,00	0,00
1277		OPERE STRADALI - PIANAURA-TROIANA-BE	INFRASTRUTTURE STRADALI (EX	165.932,50	0,00	8.160,61	157.771,89	0,00	0,00	0,00
1278		STRADA FIBIE - FRAZIONE OLTRESARCA	INFRASTRUTTURE STRADALI (EX	0,00	0,00	0,00	0,00	0,00	0,00	0,00
1279		OPERE STRADALI - BOLOGNANO	INFRASTRUTTURE STRADALI (EX	51.407,34	0,00	2.372,64	49.034,70	0,00	0,00	0,00
1280		STRADA MASSONE - FRAZIONE OLTRESARCA	INFRASTRUTTURE STRADALI (EX	0,00	0,00	0,00	0,00	0,00	0,00	0,00

Numero inventario	Numero etichetta	Descrizione	Classificazione	Valore al 01/01/2018	Variazioni anno	Ammortamento annuale	Valore al 31/12/2018	Ammortamento accantonamento	Ammortamento onere	Ammortamento conferimenti
1283		RIQUALIFICAZIONE CENTRO STORICO E OPERE	INFRASTRUTTURE STRADALI (EX	120.805,21	0,00	5.808,94	114.996,27	0,00	0,00	0,00
1287		OPERE DI BONIFICA - SISTEMAZIONE AREA	INFRASTRUTTURE STRADALI (EX	17.459,37	0,00	805,82	16.653,55	0,00	0,00	0,00
1289		VIA IACOPO MATTEI	INFRASTRUTTURE STRADALI (EX	19.747,86	0,00	971,21	18.776,65	0,00	0,00	0,00
1291		STRADA VELLO - FRAZIONE OLTRESARCA	INFRASTRUTTURE STRADALI (EX	0,00	0,00	0,00	0,00	0,00	0,00	0,00
1292		STRADA GAZI - FRAZIONE OLTRESARCA	INFRASTRUTTURE STRADALI (EX	0,00	0,00	0,00	0,00	0,00	0,00	0,00
1293		STRADA GAZI - FRAZIONE OLTRESARCA	INFRASTRUTTURE STRADALI (EX	0,00	0,00	0,00	0,00	0,00	0,00	0,00
1294		STRADA GAZI - FRAZIONE OLTRESARCA	INFRASTRUTTURE STRADALI (EX	0,00	0,00	0,00	0,00	0,00	0,00	0,00
1295		STRADA GAZI - FRAZIONE OLTRESARCA	INFRASTRUTTURE STRADALI (EX	0,00	0,00	0,00	0,00	0,00	0,00	0,00
1296		STRADA S. GIACOMO - FRAZIONE OLTRESARCA	INFRASTRUTTURE STRADALI (EX	0,00	0,00	0,00	0,00	0,00	0,00	0,00
1297		STRADA GUEANO - FRAZIONE OLTRESARCA	INFRASTRUTTURE STRADALI (EX	0,00	0,00	0,00	0,00	0,00	0,00	0,00
1298		STRADA GUEANO - FRAZIONE OLTRESARCA	INFRASTRUTTURE STRADALI (EX	0,00	0,00	0,00	0,00	0,00	0,00	0,00
1299		STRADA GUEANO - FRAZIONE OLTRESARCA	INFRASTRUTTURE STRADALI (EX	0,00	0,00	0,00	0,00	0,00	0,00	0,00
1300		STRADA GUEANO - FRAZIONE OLTRESARCA	INFRASTRUTTURE STRADALI (EX	0,00	0,00	0,00	0,00	0,00	0,00	0,00
1301		STRADA CEOLE - NEL COMUNE DI RIVA	INFRASTRUTTURE STRADALI (EX	0,00	0,00	0,00	0,00	0,00	0,00	0,00
1302		STRADA GUEANO - FRAZIONE OLTRESARCA	INFRASTRUTTURE STRADALI (EX	0,00	0,00	0,00	0,00	0,00	0,00	0,00
1303		STRADA GIARE - FRAZIONE OLTRESARCA	INFRASTRUTTURE STRADALI (EX	0,00	0,00	0,00	0,00	0,00	0,00	0,00
1304		STRADA CREDE - FRAZIONE OLTRESARCA	INFRASTRUTTURE STRADALI (EX	0,00	0,00	0,00	0,00	0,00	0,00	0,00
1305		STRADA PAISCHELLO - FRAZIONE ROMARZOLLO	INFRASTRUTTURE STRADALI (EX	0,00	0,00	0,00	0,00	0,00	0,00	0,00
1307		STRADA SEMONTE - FRAZIONE ROMARZOLLO	INFRASTRUTTURE STRADALI (EX	0,00	0,00	0,00	0,00	0,00	0,00	0,00
1308		STRADA S.GIORGIO - COMUNE DI ARCO	INFRASTRUTTURE STRADALI (EX	0,00	0,00	0,00	0,00	0,00	0,00	0,00
1309		STRADA ROVERO - FRAZIONE OLTRESARCA	INFRASTRUTTURE STRADALI (EX	0,00	0,00	0,00	0,00	0,00	0,00	0,00
1310		PIAZZA BOLOGNANO - FRAZIONE OLTRESARCA - P.F.	INFRASTRUTTURE STRADALI (EX	0,00	0,00	0,00	0,00	0,00	0,00	0,00
1311		STRADA MASSONE - FRAZIONE OLTRESARCA	INFRASTRUTTURE STRADALI (EX	0,00	0,00	0,00	0,00	0,00	0,00	0,00
1313		STRADA GUEANO - FRAZIONE OLTRESARCA	INFRASTRUTTURE STRADALI (EX	0,00	0,00	0,00	0,00	0,00	0,00	0,00
1316		STRADA COSTAMALA - FRAZIONE OLTRESARCA	INFRASTRUTTURE STRADALI (EX	0,00	0,00	0,00	0,00	0,00	0,00	0,00
1320		STRADA TIERA - FRAZIONE ROMARZOLLO	INFRASTRUTTURE STRADALI (EX	0,00	0,00	0,00	0,00	0,00	0,00	0,00
1321		STRADA MOLINE - FRAZIONE ROMARZOLLO	INFRASTRUTTURE STRADALI (EX	0,00	0,00	0,00	0,00	0,00	0,00	0,00
1323		STRADA AI SENTIERI	INFRASTRUTTURE STRADALI (EX	0,00	0,00	0,00	0,00	0,00	0,00	0,00
1324		STRADA GAMBOR - FRAZIONE OLTRESARCA	INFRASTRUTTURE STRADALI (EX	0,00	0,00	0,00	0,00	0,00	0,00	0,00
1325		STRADA GAMBOR - FRAZIONE OLTRESARCA	INFRASTRUTTURE STRADALI (EX	0,00	0,00	0,00	0,00	0,00	0,00	0,00
1326		STRADA GAMBOR - FRAZIONE OLTRESARCA	INFRASTRUTTURE STRADALI (EX	0,00	0,00	0,00	0,00	0,00	0,00	0,00
1327		STRADA GARBERIE - COMUNE DI ARCO	INFRASTRUTTURE STRADALI (EX	0,00	0,00	0,00	0,00	0,00	0,00	0,00
1329		OPERE STRADALI (MANUTENZIONI)	INFRASTRUTTURE STRADALI (EX	6.795.797,12	1.082.545,54	251.678,01	7.626.664,65	0,00	0,00	0,00
1330		STRADA GAZI - FRAZIONE OLTRESARCA	INFRASTRUTTURE STRADALI (EX	0,00	0,00	0,00	0,00	0,00	0,00	0,00
1333		STRADA LINFANO - COMUNE DI ARCO	INFRASTRUTTURE STRADALI (EX	0,00	0,00	0,00	0,00	0,00	0,00	0,00
1334		STRADA LINFANO - COMUNE DI ARCO	INFRASTRUTTURE STRADALI (EX	0,00	0,00	0,00	0,00	0,00	0,00	0,00
1335		STRADA LINFANO - COMUNE DI ARCO	INFRASTRUTTURE STRADALI (EX	0,00	0,00	0,00	0,00	0,00	0,00	0,00
1336		STRADA CRETACCIO - COMUNE DI ARCO	INFRASTRUTTURE STRADALI (EX	0,00	0,00	0,00	0,00	0,00	0,00	0,00
1337		STRADA CRETACCIO - COMUNE DI ARCO	INFRASTRUTTURE STRADALI (EX	0,00	0,00	0,00	0,00	0,00	0,00	0,00
1338		STRADA LINFANO - COMUNE DI ARCO	INFRASTRUTTURE STRADALI (EX	0,00	0,00	0,00	0,00	0,00	0,00	0,00
1339		VIA LINFANO	INFRASTRUTTURE STRADALI (EX	597.073,39	0,00	20.354,78	576.718,61	0,00	0,00	0,00

Numero inventario	Numero etichetta	Descrizione	Classificazione	Valore al 01/01/2018	Variazioni anno	Ammortamento annuale	Valore al 31/12/2018	Ammortamento accantonamento	Ammortamento onere	Ammortamento conferimenti
1340		STRADA ARCO - COMUNE DI ARCO	INFRASTRUTTURE STRADALI (EX	0,00	0,00	0,00	0,00	0,00	0,00	0,00
1341		STRADA ARCO - COMUNE DI ARCO	INFRASTRUTTURE STRADALI (EX	0,00	0,00	0,00	0,00	0,00	0,00	0,00
1342		STRADA ARCO - COMUNE DI ARCO	INFRASTRUTTURE STRADALI (EX	0,00	0,00	0,00	0,00	0,00	0,00	0,00
1343		STRADA ARCO - COMUNE DI ARCO	INFRASTRUTTURE STRADALI (EX	0,00	0,00	0,00	0,00	0,00	0,00	0,00
1344		STRADA ARCO - COMUNE DI ARCO	INFRASTRUTTURE STRADALI (EX	0,00	0,00	0,00	0,00	0,00	0,00	0,00
1345		STRADA ARCO - COMUNE DI ARCO	INFRASTRUTTURE STRADALI (EX	0,00	0,00	0,00	0,00	0,00	0,00	0,00
1346		STRADA GARBERIE - COMUNE DI ARCO	INFRASTRUTTURE STRADALI (EX	0,00	0,00	0,00	0,00	0,00	0,00	0,00
1347		STRADA GARBERIE - COMUNE DI ARCO	INFRASTRUTTURE STRADALI (EX	0,00	0,00	0,00	0,00	0,00	0,00	0,00
1348		STRADA GARBERIE - COMUNE DI ARCO	INFRASTRUTTURE STRADALI (EX	0,00	0,00	0,00	0,00	0,00	0,00	0,00
1349		STRADA BUSCO - COMUNE DI ARCO	INFRASTRUTTURE STRADALI (EX	0,00	0,00	0,00	0,00	0,00	0,00	0,00
1350		VIA MANTOVA	INFRASTRUTTURE STRADALI (EX	9.919,82	0,00	338,18	9.581,64	0,00	0,00	0,00
1351		STRADA PATONE - COMUNE DI ARCO	INFRASTRUTTURE STRADALI (EX	0,00	0,00	0,00	0,00	0,00	0,00	0,00
1352		STRADA S.SISTO - COMUNE DI ARCO	INFRASTRUTTURE STRADALI (EX	0,00	0,00	0,00	0,00	0,00	0,00	0,00
1353		STRADA S.SISTO - COMUNE DI ARCO	INFRASTRUTTURE STRADALI (EX	0,00	0,00	0,00	0,00	0,00	0,00	0,00
1354		STRADA S.SISTO - COMUNE DI ARCO	INFRASTRUTTURE STRADALI (EX	0,00	0,00	0,00	0,00	0,00	0,00	0,00
1355		STRADA S.SISTO - COMUNE DI ARCO	INFRASTRUTTURE STRADALI (EX	0,00	0,00	0,00	0,00	0,00	0,00	0,00
1356		STRADA S.SISTO - COMUNE DI ARCO	INFRASTRUTTURE STRADALI (EX	0,00	0,00	0,00	0,00	0,00	0,00	0,00
1357		VIA PIAVE	INFRASTRUTTURE STRADALI (EX	58.500,00	0,00	2.700,00	55.800,00	0,00	0,00	0,00
1358		STRADA S.SISTO - COMUNE DI ARCO	INFRASTRUTTURE STRADALI (EX	0,00	0,00	0,00	0,00	0,00	0,00	0,00
1359		STRADA S.SISTO - COMUNE DI ARCO	INFRASTRUTTURE STRADALI (EX	0,00	0,00	0,00	0,00	0,00	0,00	0,00
1360		STRADA S.SISTO - COMUNE DI ARCO	INFRASTRUTTURE STRADALI (EX	0,00	0,00	0,00	0,00	0,00	0,00	0,00
1361		STRADA GARBERIE - COMUNE DI ARCO	INFRASTRUTTURE STRADALI (EX	0,00	0,00	0,00	0,00	0,00	0,00	0,00
1362		STRADA BOLOGNANO - FRAZIONE OLTRESARCA	INFRASTRUTTURE STRADALI (EX	0,00	0,00	0,00	0,00	0,00	0,00	0,00
1363		STRADA GIARE - FRAZIONE OLTRESARCA	INFRASTRUTTURE STRADALI (EX	0,00	0,00	0,00	0,00	0,00	0,00	0,00
1364		STRADA GIARE - FRAZIONE OLTRESARCA	INFRASTRUTTURE STRADALI (EX	0,00	0,00	0,00	0,00	0,00	0,00	0,00
1365		STRADA GIARE - FRAZIONE OLTRESARCA	INFRASTRUTTURE STRADALI (EX	0,00	0,00	0,00	0,00	0,00	0,00	0,00
1366		STRADA GIARE - FRAZIONE OLTRESARCA	INFRASTRUTTURE STRADALI (EX	0,00	0,00	0,00	0,00	0,00	0,00	0,00
1367		STRADA GIARE - FRAZIONE OLTRESARCA	INFRASTRUTTURE STRADALI (EX	0,00	0,00	0,00	0,00	0,00	0,00	0,00
1368		STRADA BOLOGNANO - FRAZIONE OLTRESARCA	INFRASTRUTTURE STRADALI (EX	0,00	0,00	0,00	0,00	0,00	0,00	0,00
1369		STRADA BOLOGNANO - FRAZIONE OLTRESARCA	INFRASTRUTTURE STRADALI (EX	0,00	0,00	0,00	0,00	0,00	0,00	0,00
1370		STRADA BOLOGNANO - FRAZIONE OLTRESARCA	INFRASTRUTTURE STRADALI (EX	0,00	0,00	0,00	0,00	0,00	0,00	0,00
1371		STRADA S. NICOLO' - FRAZIONE OLTRESARCA	INFRASTRUTTURE STRADALI (EX	0,00	0,00	0,00	0,00	0,00	0,00	0,00
1372		STRADA BOLOGNANO - FRAZIONE OLTRESARCA	INFRASTRUTTURE STRADALI (EX	0,00	0,00	0,00	0,00	0,00	0,00	0,00
1373		STRADA GIARE - FRAZIONE OLTRESARCA	INFRASTRUTTURE STRADALI (EX	0,00	0,00	0,00	0,00	0,00	0,00	0,00
1374		STRADA GIARE - FRAZIONE OLTRESARCA	INFRASTRUTTURE STRADALI (EX	0,00	0,00	0,00	0,00	0,00	0,00	0,00
1375		STRADA GIARE - FRAZIONE OLTRESARCA	INFRASTRUTTURE STRADALI (EX	0,00	0,00	0,00	0,00	0,00	0,00	0,00
1376		STRADA GIARE - FRAZIONE OLTRESARCA	INFRASTRUTTURE STRADALI (EX	0,00	0,00	0,00	0,00	0,00	0,00	0,00
1377		STRADA GIARE - FRAZIONE OLTRESARCA	INFRASTRUTTURE STRADALI (EX	0,00	0,00	0,00	0,00	0,00	0,00	0,00
1378		STRADA GIARE - FRAZIONE OLTRESARCA	INFRASTRUTTURE STRADALI (EX	0,00	0,00	0,00	0,00	0,00	0,00	0,00
1379		STRADA GIARE - FRAZIONE OLTRESARCA	INFRASTRUTTURE STRADALI (EX	0,00	0,00	0,00	0,00	0,00	0,00	0,00
1380		STRADA SOMIER - FRAZIONE OLTRESARCA	INFRASTRUTTURE STRADALI (EX	0,00	0,00	0,00	0,00	0,00	0,00	0,00

Numero inventario	Numero etichetta	Descrizione	Classificazione	Valore al 01/01/2018	Variazioni anno	Ammortamento annuale	Valore al 31/12/2018	Ammortamento accantonamento	Ammortamento onere	Ammortamento conferimenti
1381		STRADA SOMIER - FRAZIONE OLTRESARCA	INFRASTRUTTURE STRADALI (EX	0,00	0,00	0,00	0,00	0,00	0,00	0,00
1382		STRADA SOMIER - FRAZIONE OLTRESARCA	INFRASTRUTTURE STRADALI (EX	0,00	0,00	0,00	0,00	0,00	0,00	0,00
1383		STRADA BOLOGNANO - FRAZIONE OLTRESARCA	INFRASTRUTTURE STRADALI (EX	0,00	0,00	0,00	0,00	0,00	0,00	0,00
1384		STRADA MOGNO - FRAZIONE OLTRESARCA	INFRASTRUTTURE STRADALI (EX	0,00	0,00	0,00	0,00	0,00	0,00	0,00
1385		STRADA S. MARTINO - FRAZIONE OLTRESARCA	INFRASTRUTTURE STRADALI (EX	0,00	0,00	0,00	0,00	0,00	0,00	0,00
1386		STRADA DOSSI DI S. MARTINO - FRAZIONE	INFRASTRUTTURE STRADALI (EX	0,00	0,00	0,00	0,00	0,00	0,00	0,00
1387		STRADA DOSSI DI S. MARTINO - FRAZIONE	INFRASTRUTTURE STRADALI (EX	0,00	0,00	0,00	0,00	0,00	0,00	0,00
1388		STRADA DOSSI DI S. MARTINO - FRAZIONE	INFRASTRUTTURE STRADALI (EX	0,00	0,00	0,00	0,00	0,00	0,00	0,00
1389		STRADA MASSONE - FRAZIONE OLTRESARCA	INFRASTRUTTURE STRADALI (EX	0,00	0,00	0,00	0,00	0,00	0,00	0,00
1390		STRADA GIARE - FRAZIONE OLTRESARCA	INFRASTRUTTURE STRADALI (EX	0,00	0,00	0,00	0,00	0,00	0,00	0,00
1391		STRADA GIARE - FRAZIONE OLTRESARCA	INFRASTRUTTURE STRADALI (EX	0,00	0,00	0,00	0,00	0,00	0,00	0,00
1392		STRADA GIARE - FRAZIONE OLTRESARCA	INFRASTRUTTURE STRADALI (EX	0,00	0,00	0,00	0,00	0,00	0,00	0,00
1393		STRADA GIARE - FRAZIONE OLTRESARCA	INFRASTRUTTURE STRADALI (EX	0,00	0,00	0,00	0,00	0,00	0,00	0,00
1394		STRADA GIARE - FRAZIONE OLTRESARCA	INFRASTRUTTURE STRADALI (EX	0,00	0,00	0,00	0,00	0,00	0,00	0,00
1395		STRADA MOGNO - FRAZIONE OLTRESARCA	INFRASTRUTTURE STRADALI (EX	0,00	0,00	0,00	0,00	0,00	0,00	0,00
1396		STRADA GIARE - FRAZIONE OLTRESARCA	INFRASTRUTTURE STRADALI (EX	0,00	0,00	0,00	0,00	0,00	0,00	0,00
1397		STRADA MOGNO - FRAZIONE OLTRESARCA	INFRASTRUTTURE STRADALI (EX	0,00	0,00	0,00	0,00	0,00	0,00	0,00
1398		STRADA CANEVE - FRAZIONE OLTRESARCA	INFRASTRUTTURE STRADALI (EX	0,00	0,00	0,00	0,00	0,00	0,00	0,00
1399		STRADA CANEVE - FRAZIONE OLTRESARCA	INFRASTRUTTURE STRADALI (EX	0,00	0,00	0,00	0,00	0,00	0,00	0,00
1400		STRADA CANEVE - FRAZIONE OLTRESARCA	INFRASTRUTTURE STRADALI (EX	0,00	0,00	0,00	0,00	0,00	0,00	0,00
1401		STRADA CREDE - FRAZIONE OLTRESARCA	INFRASTRUTTURE STRADALI (EX	0,00	0,00	0,00	0,00	0,00	0,00	0,00
1402		STRADA CREDE - FRAZIONE OLTRESARCA	INFRASTRUTTURE STRADALI (EX	0,00	0,00	0,00	0,00	0,00	0,00	0,00
1403		STRADA CREDE - FRAZIONE OLTRESARCA	INFRASTRUTTURE STRADALI (EX	0,00	0,00	0,00	0,00	0,00	0,00	0,00
1404		STRADA GIARE - FRAZIONE OLTRESARCA	INFRASTRUTTURE STRADALI (EX	0,00	0,00	0,00	0,00	0,00	0,00	0,00
1405		STRADA VIGNOLE - FRAZIONE OLTRESARCA	INFRASTRUTTURE STRADALI (EX	0,00	0,00	0,00	0,00	0,00	0,00	0,00
1406		STRADA MOGNO - FRAZIONE OLTRESARCA	INFRASTRUTTURE STRADALI (EX	0,00	0,00	0,00	0,00	0,00	0,00	0,00
1407		STRADA NOREDA - FRAZIONE OLTRESARCA	INFRASTRUTTURE STRADALI (EX	0,00	0,00	0,00	0,00	0,00	0,00	0,00
1408		STRADA SOMIER - FRAZIONE OLTRESARCA	INFRASTRUTTURE STRADALI (EX	0,00	0,00	0,00	0,00	0,00	0,00	0,00
1409		STRADA NOREDA - FRAZIONE OLTRESARCA	INFRASTRUTTURE STRADALI (EX	0,00	0,00	0,00	0,00	0,00	0,00	0,00
1410		STRADA NOREDA - FRAZIONE OLTRESARCA	INFRASTRUTTURE STRADALI (EX	0,00	0,00	0,00	0,00	0,00	0,00	0,00
1411		STRADA NOREDA - FRAZIONE OLTRESARCA	INFRASTRUTTURE STRADALI (EX	0,00	0,00	0,00	0,00	0,00	0,00	0,00
1412		STRADA NOREDA - FRAZIONE OLTRESARCA	INFRASTRUTTURE STRADALI (EX	0,00	0,00	0,00	0,00	0,00	0,00	0,00
1413		STRADA NOREDA - FRAZIONE OLTRESARCA	INFRASTRUTTURE STRADALI (EX	0,00	0,00	0,00	0,00	0,00	0,00	0,00
1414		STRADA NOREDA - FRAZIONE OLTRESARCA	INFRASTRUTTURE STRADALI (EX	0,00	0,00	0,00	0,00	0,00	0,00	0,00
1415		STRADA MASI - FRAZIONE OLTRESARCA	INFRASTRUTTURE STRADALI (EX	0,00	0,00	0,00	0,00	0,00	0,00	0,00
1416		STRADA MASI - FRAZIONE OLTRESARCA	INFRASTRUTTURE STRADALI (EX	0,00	0,00	0,00	0,00	0,00	0,00	0,00
1417		STRADA NOREDA - FRAZIONE OLTRESARCA	INFRASTRUTTURE STRADALI (EX	0,00	0,00	0,00	0,00	0,00	0,00	0,00
1418		STRADA NOREDA - FRAZIONE OLTRESARCA	INFRASTRUTTURE STRADALI (EX	0,00	0,00	0,00	0,00	0,00	0,00	0,00
1419		STRADA NOREDA - FRAZIONE OLTRESARCA	INFRASTRUTTURE STRADALI (EX	0,00	0,00	0,00	0,00	0,00	0,00	0,00
1420		STRADA NOREDA - FRAZIONE OLTRESARCA	INFRASTRUTTURE STRADALI (EX	0,00	0,00	0,00	0,00	0,00	0,00	0,00
1421		STRADA NOREDA - FRAZIONE OLTRESARCA	INFRASTRUTTURE STRADALI (EX	0,00	0,00	0,00	0,00	0,00	0,00	0,00

Numero inventario	Numero etichetta	Descrizione	Classificazione	Valore al 01/01/2018	Variazioni anno	Ammortamento annuale	Valore al 31/12/2018	Ammortamento accantonamento	Ammortamento onere	Ammortamento conferimenti
1422		STRADA NOREDA - FRAZIONE OLTRESARCA	INFRASTRUTTURE STRADALI (EX	0,00	0,00	0,00	0,00	0,00	0,00	0,00
1423		STRADA NOREDA - FRAZIONE OLTRESARCA	INFRASTRUTTURE STRADALI (EX	0,00	0,00	0,00	0,00	0,00	0,00	0,00
1424		STRADA NOREDA - FRAZIONE OLTRESARCA	INFRASTRUTTURE STRADALI (EX	0,00	0,00	0,00	0,00	0,00	0,00	0,00
1425		STRADA NOREDA - FRAZIONE OLTRESARCA	INFRASTRUTTURE STRADALI (EX	0,00	0,00	0,00	0,00	0,00	0,00	0,00
1426		STRADA FIBIE - FRAZIONE OLTRESARCA	INFRASTRUTTURE STRADALI (EX	0,00	0,00	0,00	0,00	0,00	0,00	0,00
1427		STRADA FIBIE - FRAZIONE OLTRESARCA	INFRASTRUTTURE STRADALI (EX	0,00	0,00	0,00	0,00	0,00	0,00	0,00
1428		STRADA MOLETTA - COMUNE DI ARCO	INFRASTRUTTURE STRADALI (EX	0,00	0,00	0,00	0,00	0,00	0,00	0,00
1429		STRADA MASI - FRAZIONE OLTRESARCA	INFRASTRUTTURE STRADALI (EX	0,00	0,00	0,00	0,00	0,00	0,00	0,00
1430		STRADA ROVERO - FRAZIONE OLTRESARCA	INFRASTRUTTURE STRADALI (EX	0,00	0,00	0,00	0,00	0,00	0,00	0,00
1431		STRADA DOSSI DI S. MARTINO - FRAZIONE	INFRASTRUTTURE STRADALI (EX	0,00	0,00	0,00	0,00	0,00	0,00	0,00
1432		STRADA S. VALENTINO - FRAZIONE OLTRESARCA	INFRASTRUTTURE STRADALI (EX	0,00	0,00	0,00	0,00	0,00	0,00	0,00
1433		STRADA S. VALENTINO - FRAZIONE OLTRESARCA	INFRASTRUTTURE STRADALI (EX	0,00	0,00	0,00	0,00	0,00	0,00	0,00
1434		STRADA S. VALENTINO - FRAZIONE OLTRESARCA	INFRASTRUTTURE STRADALI (EX	0,00	0,00	0,00	0,00	0,00	0,00	0,00
1435		STRADA S. VALENTINO - FRAZIONE OLTRESARCA	INFRASTRUTTURE STRADALI (EX	0,00	0,00	0,00	0,00	0,00	0,00	0,00
1436		STRADA NOREDA - FRAZIONE OLTRESARCA	INFRASTRUTTURE STRADALI (EX	0,00	0,00	0,00	0,00	0,00	0,00	0,00
1437		STRADA NOREDA - FRAZIONE OLTRESARCA	INFRASTRUTTURE STRADALI (EX	0,00	0,00	0,00	0,00	0,00	0,00	0,00
1438		STRADA NOREDA - FRAZIONE OLTRESARCA	INFRASTRUTTURE STRADALI (EX	0,00	0,00	0,00	0,00	0,00	0,00	0,00
1439		STRADA NOREDA - FRAZIONE OLTRESARCA	INFRASTRUTTURE STRADALI (EX	0,00	0,00	0,00	0,00	0,00	0,00	0,00
1440		STRADA NOREDA - FRAZIONE OLTRESARCA	INFRASTRUTTURE STRADALI (EX	0,00	0,00	0,00	0,00	0,00	0,00	0,00
1441		STRADA NOREDA - FRAZIONE OLTRESARCA	INFRASTRUTTURE STRADALI (EX	0,00	0,00	0,00	0,00	0,00	0,00	0,00
1442		STRADA VIGNOLE - FRAZIONE OLTRESARCA	INFRASTRUTTURE STRADALI (EX	0,00	0,00	0,00	0,00	0,00	0,00	0,00
1443		STRADA ROVERO - FRAZIONE OLTRESARCA	INFRASTRUTTURE STRADALI (EX	0,00	0,00	0,00	0,00	0,00	0,00	0,00
1444		STRADA ROVERO - FRAZIONE OLTRESARCA	INFRASTRUTTURE STRADALI (EX	0,00	0,00	0,00	0,00	0,00	0,00	0,00
1445		STRADA NOREDA - FRAZIONE OLTRESARCA	INFRASTRUTTURE STRADALI (EX	0,00	0,00	0,00	0,00	0,00	0,00	0,00
1446		STRADA NOREDA - FRAZIONE OLTRESARCA	INFRASTRUTTURE STRADALI (EX	0,00	0,00	0,00	0,00	0,00	0,00	0,00
1447		STRADA NOREDA - FRAZIONE OLTRESARCA	INFRASTRUTTURE STRADALI (EX	0,00	0,00	0,00	0,00	0,00	0,00	0,00
1448		STRADA NOREDA - FRAZIONE OLTRESARCA	INFRASTRUTTURE STRADALI (EX	0,00	0,00	0,00	0,00	0,00	0,00	0,00
1449		STRADA CANEVE - FRAZIONE OLTRESARCA	INFRASTRUTTURE STRADALI (EX	0,00	0,00	0,00	0,00	0,00	0,00	0,00
1450		STRADA NOVEDA - FRAZIONE OLTRESARCA	INFRASTRUTTURE STRADALI (EX	0,00	0,00	0,00	0,00	0,00	0,00	0,00
1451		STRADA NOREDA - FRAZIONE OLTRESARCA	INFRASTRUTTURE STRADALI (EX	0,00	0,00	0,00	0,00	0,00	0,00	0,00
1452		STRADA VIGNOLE - FRAZIONE OLTRESARCA	INFRASTRUTTURE STRADALI (EX	0,00	0,00	0,00	0,00	0,00	0,00	0,00
1453		STRADA PREERA - COMUNE DI ARCO	INFRASTRUTTURE STRADALI (EX	0,00	0,00	0,00	0,00	0,00	0,00	0,00
1454		STRADA BE' - COMUNE DI ARCO	INFRASTRUTTURE STRADALI (EX	0,00	0,00	0,00	0,00	0,00	0,00	0,00
1455		STRADA MOLETTA - COMUNE DI ARCO	INFRASTRUTTURE STRADALI (EX	0,00	0,00	0,00	0,00	0,00	0,00	0,00
1456		STRADA PATOM - COMUNE DI ARCO	INFRASTRUTTURE STRADALI (EX	0,00	0,00	0,00	0,00	0,00	0,00	0,00
1457		STRADA MOLETTA - COMUNE DI ARCO	INFRASTRUTTURE STRADALI (EX	0,00	0,00	0,00	0,00	0,00	0,00	0,00
1458		STRADA PREERA - COMUNE DI ARCO	INFRASTRUTTURE STRADALI (EX	0,00	0,00	0,00	0,00	0,00	0,00	0,00
1459		STRADA PREERA - COMUNE DI ARCO	INFRASTRUTTURE STRADALI (EX	0,00	0,00	0,00	0,00	0,00	0,00	0,00
1460		STRADA PREERA - COMUNE DI ARCO	INFRASTRUTTURE STRADALI (EX	0,00	0,00	0,00	0,00	0,00	0,00	0,00
1461		STRADA PREERA - COMUNE DI ARCO	INFRASTRUTTURE STRADALI (EX	0,00	0,00	0,00	0,00	0,00	0,00	0,00
1462		STRADA PIANAURA - COMUNE DI ARCO	INFRASTRUTTURE STRADALI (EX	0,00	0,00	0,00	0,00	0,00	0,00	0,00

Numero inventario	Numero etichetta	Descrizione	Classificazione	Valore al 01/01/2018	Variazioni anno	Ammortamento annuale	Valore al 31/12/2018	Ammortamento accantonamento	Ammortamento onere	Ammortamento conferimenti
1463		STRADA MOLETTA - COMUNE DI ARCO	INFRASTRUTTURE STRADALI (EX	0,00	0,00	0,00	0,00	0,00	0,00	0,00
1464		STRADA PREERA - COMUNE DI ARCO	INFRASTRUTTURE STRADALI (EX	0,00	0,00	0,00	0,00	0,00	0,00	0,00
1465		STRADA MOLETTA - COMUNE DI ARCO	INFRASTRUTTURE STRADALI (EX	0,00	0,00	0,00	0,00	0,00	0,00	0,00
1466		STRADA PREERA - COMUNE DI ARCO	INFRASTRUTTURE STRADALI (EX	0,00	0,00	0,00	0,00	0,00	0,00	0,00
1467		STRADA PREERA - COMUNE DI ARCO	INFRASTRUTTURE STRADALI (EX	0,00	0,00	0,00	0,00	0,00	0,00	0,00
1468		STRADA PREERA - COMUNE DI ARCO	INFRASTRUTTURE STRADALI (EX	0,00	0,00	0,00	0,00	0,00	0,00	0,00
1469		STRADA BE' - COMUNE DI ARCO	INFRASTRUTTURE STRADALI (EX	0,00	0,00	0,00	0,00	0,00	0,00	0,00
1470		STRADA BE' - COMUNE DI ARCO	INFRASTRUTTURE STRADALI (EX	0,00	0,00	0,00	0,00	0,00	0,00	0,00
1471		STRADA NAS DI SOPRA - COMUNE DI ARCO	INFRASTRUTTURE STRADALI (EX	0,00	0,00	0,00	0,00	0,00	0,00	0,00
1472		STRADA NAS DI SOPRA - COMUNE DI ARCO	INFRASTRUTTURE STRADALI (EX	0,00	0,00	0,00	0,00	0,00	0,00	0,00
1473		STRADA NAS DI SOPRA - COMUNE DI ARCO	INFRASTRUTTURE STRADALI (EX	0,00	0,00	0,00	0,00	0,00	0,00	0,00
1474		STRADA VERNAZZE - COMUNE DI ARCO	INFRASTRUTTURE STRADALI (EX	0,00	0,00	0,00	0,00	0,00	0,00	0,00
1475		STRADA CRETACCIO - COMUNE DI ARCO	INFRASTRUTTURE STRADALI (EX	0,00	0,00	0,00	0,00	0,00	0,00	0,00
1476		STRADA S. SISTO - COMUNE DI ARCO	INFRASTRUTTURE STRADALI (EX	0,00	0,00	0,00	0,00	0,00	0,00	0,00
1477		STRADA GROTTA - COMUNE DI ARCO	INFRASTRUTTURE STRADALI (EX	0,00	0,00	0,00	0,00	0,00	0,00	0,00
1478		STRADA NAS DI SOPRA - COMUNE DI ARCO	INFRASTRUTTURE STRADALI (EX	0,00	0,00	0,00	0,00	0,00	0,00	0,00
1479		STRADA CRETACCIO - COMUNE DI ARCO	INFRASTRUTTURE STRADALI (EX	0,00	0,00	0,00	0,00	0,00	0,00	0,00
1480		STRADA CRETACCIO - COMUNE DI ARCO	INFRASTRUTTURE STRADALI (EX	0,00	0,00	0,00	0,00	0,00	0,00	0,00
1481		STRADA GROTTA - COMUNE DI ARCO	INFRASTRUTTURE STRADALI (EX	0,00	0,00	0,00	0,00	0,00	0,00	0,00
1482		STRADA S. GIORGIO - COMUNE DI ARCO	INFRASTRUTTURE STRADALI (EX	0,00	0,00	0,00	0,00	0,00	0,00	0,00
1483		STRADA S. GIORGIO - COMUNE DI ARCO	INFRASTRUTTURE STRADALI (EX	0,00	0,00	0,00	0,00	0,00	0,00	0,00
1484		STRADA GROTTA - COMUNE DI ARCO	INFRASTRUTTURE STRADALI (EX	0,00	0,00	0,00	0,00	0,00	0,00	0,00
1485		STRADA GROTTA - COMUNE DI ARCO	INFRASTRUTTURE STRADALI (EX	0,00	0,00	0,00	0,00	0,00	0,00	0,00
1486		STRADA A SAN CARLO	INFRASTRUTTURE STRADALI (EX	0,00	0,00	0,00	0,00	0,00	0,00	0,00
1487		STRADA CAVALLO - COMUNE DI ARCO	INFRASTRUTTURE STRADALI (EX	0,00	0,00	0,00	0,00	0,00	0,00	0,00
1488		STRADA GROTTA - COMUNE DI ARCO	INFRASTRUTTURE STRADALI (EX	0,00	0,00	0,00	0,00	0,00	0,00	0,00
1489		STRADA BRAILE - COMUNE DI ARCO	INFRASTRUTTURE STRADALI (EX	0,00	0,00	0,00	0,00	0,00	0,00	0,00
1490		STRADA VALLE' - COMUNE DI ARCO	INFRASTRUTTURE STRADALI (EX	0,00	0,00	0,00	0,00	0,00	0,00	0,00
1491		STRADA VALLE' - COMUNE DI ARCO	INFRASTRUTTURE STRADALI (EX	0,00	0,00	0,00	0,00	0,00	0,00	0,00
1492		STRADA VALLE' - COMUNE DI ARCO	INFRASTRUTTURE STRADALI (EX	0,00	0,00	0,00	0,00	0,00	0,00	0,00
1493		STRADA VALLE' - COMUNE DI ARCO	INFRASTRUTTURE STRADALI (EX	0,00	0,00	0,00	0,00	0,00	0,00	0,00
1494		STRADA S. GIORGIO - COMUNE DI ARCO	INFRASTRUTTURE STRADALI (EX	0,00	0,00	0,00	0,00	0,00	0,00	0,00
1495		STRADA CAVALLO - COMUNE DI ARCO	INFRASTRUTTURE STRADALI (EX	0,00	0,00	0,00	0,00	0,00	0,00	0,00
1496		STRADA S. GIORGIO - COMUNE DI ARCO	INFRASTRUTTURE STRADALI (EX	0,00	0,00	0,00	0,00	0,00	0,00	0,00
1497		STRADA S. GIORGIO - COMUNE DI ARCO	INFRASTRUTTURE STRADALI (EX	0,00	0,00	0,00	0,00	0,00	0,00	0,00
1498		STRADA S. GIORGIO - COMUNE DI ARCO	INFRASTRUTTURE STRADALI (EX	0,00	0,00	0,00	0,00	0,00	0,00	0,00
1499		STRADA A SAN CARLO	INFRASTRUTTURE STRADALI (EX	0,00	0,00	0,00	0,00	0,00	0,00	0,00
1500		STRADA PATONE - COMUNE DI ARCO	INFRASTRUTTURE STRADALI (EX	0,00	0,00	0,00	0,00	0,00	0,00	0,00
1501		STRADA BRAILE - COMUNE DI ARCO	INFRASTRUTTURE STRADALI (EX	0,00	0,00	0,00	0,00	0,00	0,00	0,00
1502		STRADA PRABI - COMUNE DI ARCO	INFRASTRUTTURE STRADALI (EX	0,00	0,00	0,00	0,00	0,00	0,00	0,00
1503		STRADA PRABI - COMUNE DI ARCO	INFRASTRUTTURE STRADALI (EX	0,00	0,00	0,00	0,00	0,00	0,00	0,00

Numero inventario	Numero etichetta	Descrizione	Classificazione	Valore al 01/01/2018	Variazioni anno	Ammortamento annuale	Valore al 31/12/2018	Ammortamento accantonamento	Ammortamento onere	Ammortamento conferimenti
1504		STRADA PRABI - COMUNE DI ARCO	INFRASTRUTTURE STRADALI (EX	0,00	0,00	0,00	0,00	0,00	0,00	0,00
1505		STRADA PRABI - COMUNE DI ARCO	INFRASTRUTTURE STRADALI (EX	0,00	0,00	0,00	0,00	0,00	0,00	0,00
1506		STRADA PRABI - COMUNE DI ARCO	INFRASTRUTTURE STRADALI (EX	0,00	0,00	0,00	0,00	0,00	0,00	0,00
1507		STRADA POMER - COMUNE DI ARCO	INFRASTRUTTURE STRADALI (EX	0,00	0,00	0,00	0,00	0,00	0,00	0,00
1508		STRADA POMER - COMUNE DI ARCO	INFRASTRUTTURE STRADALI (EX	0,00	0,00	0,00	0,00	0,00	0,00	0,00
1509		STRADA POMER - COMUNE DI ARCO	INFRASTRUTTURE STRADALI (EX	0,00	0,00	0,00	0,00	0,00	0,00	0,00
1510		STRADA PRABI - COMUNE DI ARCO	INFRASTRUTTURE STRADALI (EX	0,00	0,00	0,00	0,00	0,00	0,00	0,00
1511		STRADA PATONE - COMUNE DI ARCO	INFRASTRUTTURE STRADALI (EX	0,00	0,00	0,00	0,00	0,00	0,00	0,00
1512		STRADA LAGHEL - COMUNE DI ARCO	INFRASTRUTTURE STRADALI (EX	0,00	0,00	0,00	0,00	0,00	0,00	0,00
1513		STRADA MOGNO - COMUNE DI ARCO	INFRASTRUTTURE STRADALI (EX	0,00	0,00	0,00	0,00	0,00	0,00	0,00
1514		STRADA MOGNO - COMUNE DI ARCO	INFRASTRUTTURE STRADALI (EX	0,00	0,00	0,00	0,00	0,00	0,00	0,00
1515		STRADA MOGNO - COMUNE DI ARCO	INFRASTRUTTURE STRADALI (EX	0,00	0,00	0,00	0,00	0,00	0,00	0,00
1516		STRADA PATONE - COMUNE DI ARCO	INFRASTRUTTURE STRADALI (EX	0,00	0,00	0,00	0,00	0,00	0,00	0,00
1517		VIALE SULLA STRADA DI DRO - PATONE	INFRASTRUTTURE STRADALI (EX	0,00	0,00	0,00	0,00	0,00	0,00	0,00
1518		STRADA PATONE - COMUNE DI ARCO	INFRASTRUTTURE STRADALI (EX	0,00	0,00	0,00	0,00	0,00	0,00	0,00
1519		STRADA PATONE - COMUNE DI ARCO	INFRASTRUTTURE STRADALI (EX	0,00	0,00	0,00	0,00	0,00	0,00	0,00
1520		STRADA PATONE - COMUNE DI ARCO	INFRASTRUTTURE STRADALI (EX	0,00	0,00	0,00	0,00	0,00	0,00	0,00
1521		STRADA PATONE - COMUNE DI ARCO	INFRASTRUTTURE STRADALI (EX	0,00	0,00	0,00	0,00	0,00	0,00	0,00
1522		STRADA PATONE - COMUNE DI ARCO	INFRASTRUTTURE STRADALI (EX	0,00	0,00	0,00	0,00	0,00	0,00	0,00
1523		STRADA LAGHEL - COMUNE DI ARCO	INFRASTRUTTURE STRADALI (EX	0,00	0,00	0,00	0,00	0,00	0,00	0,00
1524		STRADA LOMEGO - COMUNE DI ARCO	INFRASTRUTTURE STRADALI (EX	0,00	0,00	0,00	0,00	0,00	0,00	0,00
1525		STRADA LOMEGO - COMUNE DI ARCO	INFRASTRUTTURE STRADALI (EX	0,00	0,00	0,00	0,00	0,00	0,00	0,00
1526		STRADA FONTANELLE - COMUNE DI ARCO	INFRASTRUTTURE STRADALI (EX	0,00	0,00	0,00	0,00	0,00	0,00	0,00
1527		STRADA FONTANELLE - COMUNE DI ARCO	INFRASTRUTTURE STRADALI (EX	0,00	0,00	0,00	0,00	0,00	0,00	0,00
1528		STRADA FONTANELLE - COMUNE DI ARCO	INFRASTRUTTURE STRADALI (EX	0,00	0,00	0,00	0,00	0,00	0,00	0,00
1529		STRADA LAGHEL - COMUNE DI ARCO	INFRASTRUTTURE STRADALI (EX	0,00	0,00	0,00	0,00	0,00	0,00	0,00
1530		STRADA VALLE DI LAGHEL - COMUNE DI ARCO	INFRASTRUTTURE STRADALI (EX	0,00	0,00	0,00	0,00	0,00	0,00	0,00
1531		STRADA VALLE DI LAGHEL - COMUNE DI ARCO	INFRASTRUTTURE STRADALI (EX	0,00	0,00	0,00	0,00	0,00	0,00	0,00
1532		STRADA LAGHEL - COMUNE DI ARCO	INFRASTRUTTURE STRADALI (EX	0,00	0,00	0,00	0,00	0,00	0,00	0,00
1533		STRADA PRABI - COMUNE DI ARCO	INFRASTRUTTURE STRADALI (EX	0,00	0,00	0,00	0,00	0,00	0,00	0,00
1534		STRADA LAGHEL - COMUNE DI ARCO	INFRASTRUTTURE STRADALI (EX	0,00	0,00	0,00	0,00	0,00	0,00	0,00
1535		STRADA CRETACCIO - COMUNE DI ARCO	INFRASTRUTTURE STRADALI (EX	0,00	0,00	0,00	0,00	0,00	0,00	0,00
1536		STRADA LAGHEL - COMUNE DI ARCO	INFRASTRUTTURE STRADALI (EX	0,00	0,00	0,00	0,00	0,00	0,00	0,00
1537		STRADA LAGHEL - COMUNE DI ARCO	INFRASTRUTTURE STRADALI (EX	0,00	0,00	0,00	0,00	0,00	0,00	0,00
1538		STRADA LAGHEL - COMUNE DI ARCO	INFRASTRUTTURE STRADALI (EX	0,00	0,00	0,00	0,00	0,00	0,00	0,00
1539		STRADA LAGHEL - COMUNE DI ARCO	INFRASTRUTTURE STRADALI (EX	0,00	0,00	0,00	0,00	0,00	0,00	0,00
1540		STRADA LAGHEL DI SOPRA - COMUNE DI ARCO	INFRASTRUTTURE STRADALI (EX	0,00	0,00	0,00	0,00	0,00	0,00	0,00
1541		STRADA LAGHEL DI SOPRA - COMUNE DI ARCO	INFRASTRUTTURE STRADALI (EX	0,00	0,00	0,00	0,00	0,00	0,00	0,00
1542		STRADA LAGHEL DI SOPRA - COMUNE DI ARCO	INFRASTRUTTURE STRADALI (EX	0,00	0,00	0,00	0,00	0,00	0,00	0,00
1543		STRADA LAGHEL DI SOPRA - COMUNE DI ARCO	INFRASTRUTTURE STRADALI (EX	0,00	0,00	0,00	0,00	0,00	0,00	0,00
1544		STRADA LAGHEL - COMUNE DI ARCO	INFRASTRUTTURE STRADALI (EX	0,00	0,00	0,00	0,00	0,00	0,00	0,00

Numero inventario	Numero etichetta	Descrizione	Classificazione	Valore al 01/01/2018	Variazioni anno	Ammortamento annuale	Valore al 31/12/2018	Ammortamento accantonamento	Ammortamento onere	Ammortamento conferimenti
1545		STRADA LAGHEL - COMUNE DI ARCO	INFRASTRUTTURE STRADALI (EX	0,00	0,00	0,00	0,00	0,00	0,00	0,00
1546		STRADA ARCO - COMUNE DI ARCO	INFRASTRUTTURE STRADALI (EX	0,00	0,00	0,00	0,00	0,00	0,00	0,00
1547		STRADA ARCO - COMUNE DI ARCO	INFRASTRUTTURE STRADALI (EX	0,00	0,00	0,00	0,00	0,00	0,00	0,00
1548		STRADA ARCO - COMUNE DI ARCO	INFRASTRUTTURE STRADALI (EX	0,00	0,00	0,00	0,00	0,00	0,00	0,00
1549		STRADA ARCO - COMUNE DI ARCO	INFRASTRUTTURE STRADALI (EX	0,00	0,00	0,00	0,00	0,00	0,00	0,00
1550		STRADA ARCO - COMUNE DI ARCO	INFRASTRUTTURE STRADALI (EX	0,00	0,00	0,00	0,00	0,00	0,00	0,00
1551		STRADA ARCO - COMUNE DI ARCO	INFRASTRUTTURE STRADALI (EX	0,00	0,00	0,00	0,00	0,00	0,00	0,00
1552		STRADA ARCO - COMUNE DI ARCO	INFRASTRUTTURE STRADALI (EX	0,00	0,00	0,00	0,00	0,00	0,00	0,00
1553		STRADA ARCO - COMUNE DI ARCO	INFRASTRUTTURE STRADALI (EX	0,00	0,00	0,00	0,00	0,00	0,00	0,00
1554		STRADA ARCO - COMUNE DI ARCO	INFRASTRUTTURE STRADALI (EX	0,00	0,00	0,00	0,00	0,00	0,00	0,00
1555		STRADA ARCO - COMUNE DI ARCO	INFRASTRUTTURE STRADALI (EX	0,00	0,00	0,00	0,00	0,00	0,00	0,00
1556		STRADA ARCO - COMUNE DI ARCO	INFRASTRUTTURE STRADALI (EX	0,00	0,00	0,00	0,00	0,00	0,00	0,00
1557		STRADA ARCO - COMUNE DI ARCO	INFRASTRUTTURE STRADALI (EX	0,00	0,00	0,00	0,00	0,00	0,00	0,00
1558		STRADA ARCO - COMUNE DI ARCO	INFRASTRUTTURE STRADALI (EX	0,00	0,00	0,00	0,00	0,00	0,00	0,00
1559		STRADA ARCO - COMUNE DI ARCO	INFRASTRUTTURE STRADALI (EX	0,00	0,00	0,00	0,00	0,00	0,00	0,00
1560		STRADA ARCO - COMUNE DI ARCO	INFRASTRUTTURE STRADALI (EX	0,00	0,00	0,00	0,00	0,00	0,00	0,00
1561		STRADA ARCO - COMUNE DI ARCO	INFRASTRUTTURE STRADALI (EX	0,00	0,00	0,00	0,00	0,00	0,00	0,00
1562		STRADA ARCO - COMUNE DI ARCO	INFRASTRUTTURE STRADALI (EX	0,00	0,00	0,00	0,00	0,00	0,00	0,00
1563		STRADA ARCO - COMUNE DI ARCO	INFRASTRUTTURE STRADALI (EX	0,00	0,00	0,00	0,00	0,00	0,00	0,00
1564		STRADA ARCO - COMUNE DI ARCO	INFRASTRUTTURE STRADALI (EX	0,00	0,00	0,00	0,00	0,00	0,00	0,00
1565		STRADA ARCO - COMUNE DI ARCO	INFRASTRUTTURE STRADALI (EX	0,00	0,00	0,00	0,00	0,00	0,00	0,00
1566		STRADA ARCO - COMUNE DI ARCO	INFRASTRUTTURE STRADALI (EX	0,00	0,00	0,00	0,00	0,00	0,00	0,00
1567		STRADA CRETACCIO - COMUNE DI ARCO	INFRASTRUTTURE STRADALI (EX	0,00	0,00	0,00	0,00	0,00	0,00	0,00
1568		STRADA ARCO - COMUNE DI ARCO	INFRASTRUTTURE STRADALI (EX	0,00	0,00	0,00	0,00	0,00	0,00	0,00
1569		STRADA ARCO - COMUNE DI ARCO	INFRASTRUTTURE STRADALI (EX	0,00	0,00	0,00	0,00	0,00	0,00	0,00
1570		STRADA ARCO - COMUNE DI ARCO	INFRASTRUTTURE STRADALI (EX	0,00	0,00	0,00	0,00	0,00	0,00	0,00
1571		VIA BALDESSARI	INFRASTRUTTURE STRADALI (EX	85.099,48	0,00	3.927,67	81.171,81	0,00	0,00	0,00
1572		STRADA NAS DI SOPRA - COMUNE DI ARCO	INFRASTRUTTURE STRADALI (EX	0,00	0,00	0,00	0,00	0,00	0,00	0,00
1573		STRADA NAS DI SOPRA - COMUNE DI ARCO	INFRASTRUTTURE STRADALI (EX	0,00	0,00	0,00	0,00	0,00	0,00	0,00
1574		STRADA NAS DI SOPRA - COMUNE DI ARCO	INFRASTRUTTURE STRADALI (EX	0,00	0,00	0,00	0,00	0,00	0,00	0,00
1575		STRADA POMER - COMUNE DI ARCO	INFRASTRUTTURE STRADALI (EX	0,00	0,00	0,00	0,00	0,00	0,00	0,00
1576		STRADA ARCO	INFRASTRUTTURE STRADALI (EX	0,00	0,00	0,00	0,00	0,00	0,00	0,00
1577		PIAZZA GRANDE ARCO - P.F. 4105	INFRASTRUTTURE STRADALI (EX	0,00	0,00	0,00	0,00	0,00	0,00	0,00
1578		MARCIAPIEDE PATONE - P.F. 3057/1	INFRASTRUTTURE STRADALI (EX	0,00	0,00	0,00	0,00	0,00	0,00	0,00
1579		STRADA ARCO - COMUNE DI ARCO	INFRASTRUTTURE STRADALI (EX	0,00	0,00	0,00	0,00	0,00	0,00	0,00
1580		STRADA ARCO - COMUNE DI ARCO	INFRASTRUTTURE STRADALI (EX	0,00	0,00	0,00	0,00	0,00	0,00	0,00
1581		STRADA ARCO - COMUNE DI ARCO	INFRASTRUTTURE STRADALI (EX	0,00	0,00	0,00	0,00	0,00	0,00	0,00
1582		STRADA ARCO - COMUNE DI ARCO	INFRASTRUTTURE STRADALI (EX	0,00	0,00	0,00	0,00	0,00	0,00	0,00
1583		STRADA ARCO - COMUNE DI ARCO	INFRASTRUTTURE STRADALI (EX	0,00	0,00	0,00	0,00	0,00	0,00	0,00
1584		STRADA ARCO - COMUNE DI ARCO	INFRASTRUTTURE STRADALI (EX	0,00	0,00	0,00	0,00	0,00	0,00	0,00
1585		STRADA ARCO - COMUNE DI ARCO	INFRASTRUTTURE STRADALI (EX	0,00	0,00	0,00	0,00	0,00	0,00	0,00

Numero inventario	Numero etichetta	Descrizione	Classificazione	Valore al 01/01/2018	Variazioni anno	Ammortamento annuale	Valore al 31/12/2018	Ammortamento accantonamento	Ammortamento onere	Ammortamento conferimenti
1586		STRADA ARCO - COMUNE DI ARCO	INFRASTRUTTURE STRADALI (EX	0,00	0,00	0,00	0,00	0,00	0,00	0,00
1587		STRADA ARCO - COMUNE DI ARCO	INFRASTRUTTURE STRADALI (EX	0,00	0,00	0,00	0,00	0,00	0,00	0,00
1588		STRADA ARCO - COMUNE DI ARCO	INFRASTRUTTURE STRADALI (EX	0,00	0,00	0,00	0,00	0,00	0,00	0,00
1589		STRADA ARCO - COMUNE DI ARCO	INFRASTRUTTURE STRADALI (EX	0,00	0,00	0,00	0,00	0,00	0,00	0,00
1590		STRADA ARCO - COMUNE DI ARCO	INFRASTRUTTURE STRADALI (EX	0,00	0,00	0,00	0,00	0,00	0,00	0,00
1591		STRADA PATONE - COMUNE DI ARCO	INFRASTRUTTURE STRADALI (EX	0,00	0,00	0,00	0,00	0,00	0,00	0,00
1592		STRADA LINFANO - COMUNE DI ARCO	INFRASTRUTTURE STRADALI (EX	0,00	0,00	0,00	0,00	0,00	0,00	0,00
1593		STRADA ARCO - COMUNE DI ARCO	INFRASTRUTTURE STRADALI (EX	0,00	0,00	0,00	0,00	0,00	0,00	0,00
1594		STRADA BUSCO - COMUNE DI ARCO	INFRASTRUTTURE STRADALI (EX	0,00	0,00	0,00	0,00	0,00	0,00	0,00
1595		STRADA BUSCO - COMUNE DI ARCO	INFRASTRUTTURE STRADALI (EX	0,00	0,00	0,00	0,00	0,00	0,00	0,00
1596		STRADA ISCHIA - COMUNE DI ARCO	INFRASTRUTTURE STRADALI (EX	0,00	0,00	0,00	0,00	0,00	0,00	0,00
1597		STRADA CAVALLO - ISCHIA - COMUNE DI ARCO	INFRASTRUTTURE STRADALI (EX	0,00	0,00	0,00	0,00	0,00	0,00	0,00
1598		STRADA LINFANO - COMUNE DI ARCO	INFRASTRUTTURE STRADALI (EX	0,00	0,00	0,00	0,00	0,00	0,00	0,00
1599		STRADA LINFANO - COMUNE DI ARCO	INFRASTRUTTURE STRADALI (EX	0,00	0,00	0,00	0,00	0,00	0,00	0,00
1600		STRADA LINFANO - COMUNE DI ARCO	INFRASTRUTTURE STRADALI (EX	0,00	0,00	0,00	0,00	0,00	0,00	0,00
1601		STRADA LINFANO - COMUNE DI ARCO	INFRASTRUTTURE STRADALI (EX	0,00	0,00	0,00	0,00	0,00	0,00	0,00
1602		STRADA S.SISTO - COMUNE DI ARCO	INFRASTRUTTURE STRADALI (EX	0,00	0,00	0,00	0,00	0,00	0,00	0,00
1603		STRADA LINFANO - COMUNE DI ARCO	INFRASTRUTTURE STRADALI (EX	0,00	0,00	0,00	0,00	0,00	0,00	0,00
1604		STRADA S.SISTO - COMUNE DI ARCO	INFRASTRUTTURE STRADALI (EX	0,00	0,00	0,00	0,00	0,00	0,00	0,00
1605		STRADA LINFANO - COMUNE DI ARCO	INFRASTRUTTURE STRADALI (EX	0,00	0,00	0,00	0,00	0,00	0,00	0,00
1606		STRADA LINFANO - COMUNE DI ARCO	INFRASTRUTTURE STRADALI (EX	0,00	0,00	0,00	0,00	0,00	0,00	0,00
1607		STRADA LINFANO - COMUNE DI ARCO	INFRASTRUTTURE STRADALI (EX	0,00	0,00	0,00	0,00	0,00	0,00	0,00
1608		STRADA LINFANO - COMUNE DI ARCO	INFRASTRUTTURE STRADALI (EX	0,00	0,00	0,00	0,00	0,00	0,00	0,00
1744		ALLARGAMENTO STRADALE - FRAZIONE	INFRASTRUTTURE STRADALI (EX	0,00	0,00	0,00	0,00	0,00	0,00	0,00
1745		ALLARGAMENTO STRADALE - FRAZIONE	INFRASTRUTTURE STRADALI (EX	0,00	0,00	0,00	0,00	0,00	0,00	0,00
1748		MARCIAPIEDE - FRAZIONE ROMARZOLLO - VIA DELLE	INFRASTRUTTURE STRADALI (EX	0,00	0,00	0,00	0,00	0,00	0,00	0,00
1751		PIAZZA E POZZO DI TROIANA - PARTITA 487 1793	INFRASTRUTTURE STRADALI (EX	0,00	0,00	0,00	0,00	0,00	0,00	0,00
1755		VIA SAN SISTO P.P.FF. 4155/1 E 4155/3 CC ARCO	INFRASTRUTTURE STRADALI (EX	16.784,79	0,00	774,69	16.010,10	0,00	0,00	0,00
1757		PIAZZALE MOGNO - FRAZIONE OLTRESARCA -	INFRASTRUTTURE STRADALI (EX	0,00	0,00	0,00	0,00	0,00	0,00	0,00
1763		MARCIAPIEDE VIALE ROVERETO - CANEVE - PARTITA	INFRASTRUTTURE STRADALI (EX	0,00	0,00	0,00	0,00	0,00	0,00	0,00
1765		PASSAGGIO STRADALE VIA PASUBIO - BOLOGNANO -	INFRASTRUTTURE STRADALI (EX	0,00	0,00	0,00	0,00	0,00	0,00	0,00
1766		STRADA - SEDIME PARTITA 1768 FOGLIO 26 - AREA	INFRASTRUTTURE STRADALI (EX	0,00	0,00	0,00	0,00	0,00	0,00	0,00
1768		STRADA - SEDIME PARTITA 1768 FOGLIO 25 - AREA	INFRASTRUTTURE STRADALI (EX	0,00	0,00	0,00	0,00	0,00	0,00	0,00
1775		STRADA MASSONE - FRAZIONE OLTRESARCA -	INFRASTRUTTURE STRADALI (EX	0,00	0,00	0,00	0,00	0,00	0,00	0,00
1780		PASSAGGIO PEDONALE VIA NAS E VIA DONADORI -	INFRASTRUTTURE STRADALI (EX	0,00	0,00	0,00	0,00	0,00	0,00	0,00
1782		PIAZZALE PIAZZA S. ANNA - PARTITA 487 2215 FOGLIO	INFRASTRUTTURE STRADALI (EX	0,00	0,00	0,00	0,00	0,00	0,00	0,00
1784		RESIDUO STRADALE PAISCHELLO - FRAZIONE	INFRASTRUTTURE STRADALI (EX	0,00	0,00	0,00	0,00	0,00	0,00	0,00
1785		ALLARGAMENTO STRADALE VIA S. ANNA - PARTITA	INFRASTRUTTURE STRADALI (EX	0,00	0,00	0,00	0,00	0,00	0,00	0,00
1786		ALLARGAMENTO STRADALE VIA MAZZINI - VIGNOLE -	INFRASTRUTTURE STRADALI (EX	0,00	0,00	0,00	0,00	0,00	0,00	0,00
1789		STRADA - SEDIME PARTITA 1768 FOGLIO 26 - AREA	INFRASTRUTTURE STRADALI (EX	0,00	0,00	0,00	0,00	0,00	0,00	0,00
1808		PIAZZETTA VIA DELLE ERE - PARTITA 487 1768	INFRASTRUTTURE STRADALI (EX	0,00	0,00	0,00	0,00	0,00	0,00	0,00

Numero inventario	Numero etichetta	Descrizione	Classificazione	Valore al 01/01/2018	Variazioni anno	Ammortamento annuale	Valore al 31/12/2018	Ammortamento accantonamento	Ammortamento onere	Ammortamento conferimenti
14994		OPERE DI URBANIZZAZIONE STRADALE - LOC.	INFRASTRUTTURE STRADALI (EX	14.305,30	0,00	681,20	13.624,10	0,00	0,00	0,00
15037		VIA FORNACI	INFRASTRUTTURE STRADALI (EX	337.707,97	0,00	12.879,53	324.828,44	0,00	0,00	0,00
15041		VIA LEGIONARI CECOSLOVACCHI	INFRASTRUTTURE STRADALI (EX	7.144,27	0,00	329,74	6.814,53	0,00	0,00	0,00
15043		VIA SANTA CATERINA	INFRASTRUTTURE STRADALI (EX	396.774,36	0,00	17.251,06	379.523,30	0,00	0,00	0,00
15044		VIALE CARDUCCI	INFRASTRUTTURE STRADALI (EX	86.619,44	0,00	3.878,48	82.740,96	0,00	0,00	0,00
15047		VIABILITA' AREA ARTIGIANALE CRETACCIO	INFRASTRUTTURE STRADALI (EX	792.055,22	0,00	27.001,88	765.053,34	0,00	0,00	0,00
15049		STRADA VARIGNANO - PADARO	INFRASTRUTTURE STRADALI (EX	994.403,54	0,00	38.246,29	956.157,25	0,00	0,00	0,00
15050		VIA CERERE	INFRASTRUTTURE STRADALI (EX	250.561,47	0,00	8.082,63	242.478,84	0,00	0,00	0,00
15052		VIA SAN SISTO	INFRASTRUTTURE STRADALI (EX	69.213,29	0,00	2.612,47	66.600,82	0,00	0,00	0,00
15053		VIA VITTORIO VENETO	INFRASTRUTTURE STRADALI (EX	229.523,24	0,00	4.684,15	224.839,09	0,00	0,00	0,00
15057		LOCALITA' BRUTTAGOSTO - FRAZIONE	INFRASTRUTTURE STRADALI (EX	73.585,76	0,00	3.294,89	70.290,87	0,00	0,00	0,00
15059		OPERE STRADALI MASSONE	INFRASTRUTTURE STRADALI (EX	1.468,52	0,00	63,85	1.404,67	0,00	0,00	0,00
15060		PIAZZA REPUBBLICA	INFRASTRUTTURE STRADALI (EX	66.693,57	0,00	2.986,28	63.707,29	0,00	0,00	0,00
15061		VIA LOMEGO	INFRASTRUTTURE STRADALI (EX	352.259,41	0,00	15.579,42	336.679,99	0,00	0,00	0,00
15062		VIA CAVALLO	INFRASTRUTTURE STRADALI (EX	54.468,11	0,00	2.368,18	52.099,93	0,00	0,00	0,00
15063		OPERE STRADALI LOCALITA' TUSCULUM	INFRASTRUTTURE STRADALI (EX	337.418,25	0,00	13.471,54	323.946,71	0,00	0,00	0,00
16984		RIQUALIFICAZIONE CENTRO STORICO BRAILA	INFRASTRUTTURE STRADALI (EX	73.839,52	0,00	2.215,19	71.624,33	0,00	0,00	0,00
16985		MARCIAPIEDE S.GIORGIO	INFRASTRUTTURE STRADALI (EX	161.094,47	0,00	6.001,44	155.093,03	0,00	0,00	0,00
16988		STRADA ACCESSO PARCHEGGIO CANEVE	INFRASTRUTTURE STRADALI (EX	524.650,06	0,00	17.885,80	506.764,26	0,00	0,00	0,00
17140		STRADA ACCESSO SCUOLA ELEMENTARE	INFRASTRUTTURE STRADALI (EX	577.967,26	0,00	19.700,11	558.267,15	0,00	0,00	0,00
18131		OPERE STRADALI VIA REPUBBLICA	INFRASTRUTTURE STRADALI (EX	829,62	0,00	28,28	801,34	0,00	0,00	0,00
18133		MARCIAPIEDE VIALE ROVERETO (TRATTO MOGNO)	INFRASTRUTTURE STRADALI (EX	268.398,43	0,00	9.149,95	259.248,48	0,00	0,00	0,00
19040		PORZIONE STRADA VIA FORNACI IN CC RIVA AL 50% -	INFRASTRUTTURE STRADALI (EX	31.267,88	0,00	1.090,74	30.177,14	0,00	0,00	0,00
20646		MARCIAPIEDE VIA MAINO - P.F. 3472/1 CC	INFRASTRUTTURE STRADALI (EX	138.560,06	0,00	4.422,13	134.137,93	0,00	0,00	0,00
20647		MARCIAPIEDE VIA SAN SISTO	INFRASTRUTTURE STRADALI (EX	83.684,39	0,00	2.728,84	80.955,55	0,00	0,00	0,00
20648		RIFACIMENTO PAVIMENTAZIONE S. GIORGIO	INFRASTRUTTURE STRADALI (EX	528.809,92	0,00	16.105,89	512.704,03	0,00	0,00	0,00
21169		STRADA - MERIZZO - FRAZIONE OLTRESARCA - PF	INFRASTRUTTURE STRADALI (EX	0,00	0,00	0,00	0,00	0,00	0,00	0,00
21170		STRADA - S. GIORGIO - COMUNE DI ARCO - P.F. 1572/2	INFRASTRUTTURE STRADALI (EX	0,00	0,00	0,00	0,00	0,00	0,00	0,00
21405		TRATTO STRADA VIA PIAVE - P.ED. 788 CC ARCO	INFRASTRUTTURE STRADALI (EX	2.932,80	0,00	93,60	2.839,20	0,00	0,00	0,00
21406		TRATTO STRADA VIA S. PIETRO - P.F. 4670 + P.F. 4671	INFRASTRUTTURE STRADALI (EX	7.557,60	0,00	241,20	7.316,40	0,00	0,00	0,00
21407		PARTE STRADA OLIVAIA AL CASTELLO - P.F. 101/19	INFRASTRUTTURE STRADALI (EX	4.612,95	0,00	144,79	4.468,16	0,00	0,00	0,00
21920		STRADA LOC. S. GIOVANNI AL MONTE - P.F. 3787/1 CC	INFRASTRUTTURE STRADALI (EX	23.886,25	0,00	727,50	23.158,75	0,00	0,00	0,00
Totale INFRASTRUTTURE STRADALI (EX DEMANIALI)				16.654.329,00	1.082.545,54	633.644,45	17.103.230,09	0,00	0,00	0,00

Classificazione: **INFRASTRUTTURE IDRAULICHE ACQUEDOTTO (EX DEMANIALI)**

871	FONTANA/LAVATOIO VARIGNANO - PARTITA 1211 1026	INFRASTRUTTURE IDRAULICHE	0,00	0,00	0,00	0,00	0,00	0,00	0,00
1281	OPERE IDRICHE - VIA CIMA TOFINO	INFRASTRUTTURE IDRAULICHE	1.957,97	0,00	91,78	1.866,19	0,00	0,00	0,00
1282	OPERE IDRICHE - VIA MAFFEI	INFRASTRUTTURE IDRAULICHE	23.590,62	0,00	1.088,80	22.501,82	0,00	0,00	0,00
1285	ACQUEDOTTO TERRITORIO COMUNALE	INFRASTRUTTURE IDRAULICHE	2.750.187,10	232.455,98	107.725,93	2.874.917,15	0,00	0,00	0,00
1286	OPERE IDRICHE - SAN GIORGIO	INFRASTRUTTURE IDRAULICHE	2.715,15	0,00	125,31	2.589,84	0,00	0,00	0,00

Numero inventario	Numero etichetta	Descrizione	Classificazione	Valore al 01/01/2018	Variazioni anno	Ammortamento annuale	Valore al 31/12/2018	Ammortamento accantonamento	Ammortamento onere	Ammortamento conferimenti
1288		OPERE IDRICHE - VIALE ROVERETO	INFRASTRUTTURE IDRAULICHE	13.595,83	0,00	668,64	12.927,19	0,00	0,00	0,00
1312		ACQUEDOTTO BASSO SARCA	INFRASTRUTTURE IDRAULICHE	127.794,02	3.000,00	6.161,17	124.632,85	0,00	0,00	0,00
1331		ACQUEDOTTO LOCALITA' LINFANO	INFRASTRUTTURE IDRAULICHE	108.083,01	0,00	5.315,55	102.767,46	0,00	0,00	0,00
1332		OPERE IDRICHE TERRITORIO COMUNALE	INFRASTRUTTURE IDRAULICHE	29.536,35	0,00	1.452,60	28.083,75	0,00	0,00	0,00
1742		LAVATOIO A BOLOGNANO	INFRASTRUTTURE IDRAULICHE	0,00	0,00	0,00	0,00	0,00	0,00	0,00
1759		LAVATOIO A MASSONE P.ED. 747 CC OLTRESARCA	INFRASTRUTTURE IDRAULICHE	145,95	0,00	9,52	136,43	0,00	0,00	0,00
1771		FONTANA VECCHIA LAVATOIO VIA SS. TRINITA' P.ED.	INFRASTRUTTURE IDRAULICHE	145,95	0,00	9,51	136,44	0,00	0,00	0,00
1779		LAVATOIO A CANEVE P.ED. 740 C.C. OLTRESARCA	INFRASTRUTTURE IDRAULICHE	0,00	0,00	0,00	0,00	0,00	0,00	0,00
1791		FONTANA DEL MOSE' PIAZZA III NOVEMBRE	INFRASTRUTTURE IDRAULICHE	0,00	0,00	0,00	0,00	0,00	0,00	0,00
1794		LAVATOIO A MOGNO P.ED. 741 C.C. OLTRESARCA	INFRASTRUTTURE IDRAULICHE	149,18	0,00	9,73	139,45	0,00	0,00	0,00
1801		FONTANA SAN MARTINO P.ED. 751 C.C. OLTRESARCA	INFRASTRUTTURE IDRAULICHE	149,18	0,00	9,73	139,45	0,00	0,00	0,00
15036		ACQUEDOTTO FRAZIONE BRAILA	INFRASTRUTTURE IDRAULICHE	71.595,77	0,00	3.304,42	68.291,35	0,00	0,00	0,00
15081		FONTANA DI STRANFORA P.F. 4144 CC ARCO	INFRASTRUTTURE IDRAULICHE	26.457,94	0,00	1.184,68	25.273,26	0,00	0,00	0,00
18999		ACQUEDOTTO ARCO SUD - CRETACCIO P.ED. 1866 C.	INFRASTRUTTURE IDRAULICHE	763.035,45	0,00	24.349,62	738.685,83	0,00	0,00	0,00
19003		CENTRALINA ELETTRICA POMPE ACQUEDOTTO	INFRASTRUTTURE IDRAULICHE	107.626,96	0,00	3.928,39	103.698,57	0,00	0,00	0,00
Totale INFRASTRUTTURE IDRAULICHE ACQUEDOTTO (EX DEMANIALI)				4.026.766,43	235.455,98	155.435,38	4.106.787,03	0,00	0,00	0,00

Classificazione: **INFRASTRUTTURE IDRAULICHE FOGNATURA (EX DEMANIALI)**

1058		OPERE FOGNARIE - GROTTA-CEOLE-GRAZIE	INFRASTRUTTURE IDRAULICHE	20.202,06	0,00	993,54	19.208,52	0,00	0,00	0,00
1059		OPERE FOGNARIE - TERRITORIO COMUNALE ARCO	INFRASTRUTTURE IDRAULICHE	1.872.466,83	82.121,44	70.338,54	1.884.249,73	0,00	0,00	0,00
1060		OPERE FOGNARIE - PRABI	INFRASTRUTTURE IDRAULICHE	27.087,56	0,00	1.332,18	25.755,38	0,00	0,00	0,00
1124		OPERE FOGNARIE - VIA S. SISTO	INFRASTRUTTURE IDRAULICHE	32.722,09	0,00	1.510,25	31.211,84	0,00	0,00	0,00
1129		OPERE FOGNARIE - MOLETTA	INFRASTRUTTURE IDRAULICHE	23.537,61	0,00	1.109,35	22.428,26	0,00	0,00	0,00
1284		OPERE FOGNARIE - VICOLO LEVANTINO	INFRASTRUTTURE IDRAULICHE	12.571,70	0,00	580,23	11.991,47	0,00	0,00	0,00
1290		OPERE FOGNARIE - MANUTENZIONI STRAORDINARIA	INFRASTRUTTURE IDRAULICHE	32.540,71	0,00	1.501,88	31.038,83	0,00	0,00	0,00
Totale INFRASTRUTTURE IDRAULICHE FOGNATURA (EX DEMANIALI)				2.021.128,56	82.121,44	77.365,97	2.025.884,03	0,00	0,00	0,00

Classificazione: **INFRASTRUTTURE STRADALI PER PREVENZIONE - MESSA IN SICUREZZA E SOMMA URGENZA (EX DEMANIALI)**

1127		OPERE MURARIE DI CONSOLIDAMENTO	INFRASTRUTTURE STRADALI PER	3.840.025,25	45.806,36	132.505,87	3.753.325,74	0,00	0,00	0,00
15031		LAVORI DI MESSA IN SICUREZZA DEL VERSANTE	INFRASTRUTTURE STRADALI PER	3.661.057,46	0,00	140.656,42	3.520.401,04	0,00	0,00	0,00
15078		LAVORI DI MESSA IN SICUREZZA PARETE NORD	INFRASTRUTTURE STRADALI PER	353.086,91	0,00	12.314,30	340.772,61	0,00	0,00	0,00
16037		AMBIENTE, TERRITORIO E URBANISTICA (SOMMA	INFRASTRUTTURE STRADALI PER	428.177,11	0,00	15.301,36	412.875,75	0,00	0,00	0,00
Totale INFRASTRUTTURE STRADALI PER PREVENZIONE - MESSA IN SICUREZZA E SOMMA URGENZA (EX DEMANIALI)				8.282.346,73	45.806,36	300.777,95	8.027.375,14	0,00	0,00	0,00

Classificazione: **INFRASTRUTTURE STRADALI PER VIABILITA' MONTANA E PSR (EX DEMANIALI)**

1125		OPERE STRADALI FORESTALI E MONTANE	INFRASTRUTTURE STRADALI PER	1.808.090,39	49.152,15	67.263,01	1.789.979,53	0,00	0,00	0,00
15038		LOCALITA DEI PRAI DA GOM - LAVORI DI	INFRASTRUTTURE STRADALI PER	48.328,01	0,00	2.230,52	46.097,49	0,00	0,00	0,00

Numero inventario	Numero etichetta	Descrizione	Classificazione	Valore al 01/01/2018	Variazioni anno	Ammortamento annuale	Valore al 31/12/2018	Ammortamento accantonamento	Ammortamento onere	Ammortamento conferimenti
15051		DOS DEL CLEF - COLLEGAMENTO PADARO SAN	INFRASTRUTTURE STRADALI PER	145.240,74	0,00	6.503,31	138.737,43	0,00	0,00	0,00
16043		STRADE INTERPODERALI (MANUTENZIONI)	INFRASTRUTTURE STRADALI PER	393.361,93	0,00	13.700,66	379.661,27	0,00	0,00	0,00
Totale INFRASTRUTTURE STRADALI PER VIABILITA' MONTANA E PSR (EX DEMANIALI)				2.395.021,07	49.152,15	89.697,50	2.354.475,72	0,00	0,00	0,00

Classificazione: **INFRASTRUTTURE STRADALI PER PISTE CICLO-PEDONALI (EX DEMANIALI)**

15076		PASSERELLA CICLO-PEDONALE	INFRASTRUTTURE STRADALI PER PISTE	630.123,53	0,00	22.499,54	607.623,99	0,00	0,00	0,00
16041		PISTE CICLABILI	INFRASTRUTTURE STRADALI PER PISTE	645.095,43	0,00	21.400,46	623.694,97	0,00	0,00	0,00
21148		ACQUISIZIONI GRATUITE O DA CONVENZIONI -	INFRASTRUTTURE STRADALI PER PISTE	0,00	0,00	0,00	0,00	0,00	0,00	0,00
Totale INFRASTRUTTURE STRADALI PER PISTE CICLO-PEDONALI (EX DEMANIALI)				1.275.218,96	0,00	43.900,00	1.231.318,96	0,00	0,00	0,00

Classificazione: **INFRASTRUTTURE STRADALI PER ACQUISIZIONI GRATUITE**

21144		ACQUISIZIONI GRATUITE O DA CONVENZIONI - OPERE	INFRASTRUTTURE STRADALI PER	0,00	0,00	0,00	0,00	0,00	0,00	0,00
21146		ACQUISIZIONI GRATUITE O DA CONVENZIONI - OPERE	INFRASTRUTTURE STRADALI PER	0,00	0,00	0,00	0,00	0,00	0,00	0,00
21147		ACQUISIZIONI GRATUITE O DA CONVENZIONI - OPERE	INFRASTRUTTURE STRADALI PER	0,00	0,00	0,00	0,00	0,00	0,00	0,00
21149		ACQUISIZIONI GRATUITE O DA CONVENZIONI - OPERE	INFRASTRUTTURE STRADALI PER	0,00	0,00	0,00	0,00	0,00	0,00	0,00
21150		ACQUISIZIONI GRATUITE O DA CONVENZIONI - OPERE	INFRASTRUTTURE STRADALI PER	0,00	0,00	0,00	0,00	0,00	0,00	0,00
21151		ACQUISIZIONI GRATUITE O DA CONVENZIONI - OPERE	INFRASTRUTTURE STRADALI PER	0,00	0,00	0,00	0,00	0,00	0,00	0,00
21152		ACQUISIZIONI GRATUITE O DA CONVENZIONI - OPERE	INFRASTRUTTURE STRADALI PER	0,00	0,00	0,00	0,00	0,00	0,00	0,00
21153		ACQUISIZIONI GRATUITE O DA CONVENZIONI - OPERE	INFRASTRUTTURE STRADALI PER	0,00	0,00	0,00	0,00	0,00	0,00	0,00
21154		ACQUISIZIONI GRATUITE O DA CONVENZIONI -	INFRASTRUTTURE STRADALI PER	0,00	0,00	0,00	0,00	0,00	0,00	0,00
21155		ACQUISIZIONI GRATUITE O DA CONVENZIONI - OPERE	INFRASTRUTTURE STRADALI PER	0,00	0,00	0,00	0,00	0,00	0,00	0,00
21156		ACQUISIZIONI GRATUITE O DA CONVENZIONI - OPERE	INFRASTRUTTURE STRADALI PER	0,00	0,00	0,00	0,00	0,00	0,00	0,00
21157		ACQUISIZIONI GRATUITE O DA CONVENZIONI -	INFRASTRUTTURE STRADALI PER	0,00	0,00	0,00	0,00	0,00	0,00	0,00
21158		ACQUISIZIONI GRATUITE O DA CONVENZIONI -	INFRASTRUTTURE STRADALI PER	0,00	0,00	0,00	0,00	0,00	0,00	0,00
21159		ACQUISIZIONI GRATUITE O DA CONVENZIONI - OPERE	INFRASTRUTTURE STRADALI PER	0,00	0,00	0,00	0,00	0,00	0,00	0,00
21160		ACQUISIZIONI GRATUITE O DA CONVENZIONI - OPERE	INFRASTRUTTURE STRADALI PER	0,00	0,00	0,00	0,00	0,00	0,00	0,00
21162		ACQUISIZIONI GRATUITE O DA CONVENZIONI -	INFRASTRUTTURE STRADALI PER	0,00	0,00	0,00	0,00	0,00	0,00	0,00
21163		ACQUISIZIONI GRATUITE O DA CONVENZIONI - OPERE	INFRASTRUTTURE STRADALI PER	0,00	0,00	0,00	0,00	0,00	0,00	0,00
21164		ACQUISIZIONI GRATUITE O DA CONVENZIONI -	INFRASTRUTTURE STRADALI PER	0,00	0,00	0,00	0,00	0,00	0,00	0,00
21165		ACQUISIZIONI GRATUITE O DA CONVENZIONI - OP.	INFRASTRUTTURE STRADALI PER	0,00	0,00	0,00	0,00	0,00	0,00	0,00
21166		ACQUISIZIONI GRATUITE O DA CONVENZIONI - OPERE	INFRASTRUTTURE STRADALI PER	0,00	0,00	0,00	0,00	0,00	0,00	0,00
21167		ACQUISIZIONI GRATUITE O DA CONVENZIONI - PIANO	INFRASTRUTTURE STRADALI PER	0,00	0,00	0,00	0,00	0,00	0,00	0,00
21403		ACQUISIZIONI GRATUITE O DA CONVENZIONI - AREA	INFRASTRUTTURE STRADALI PER	2.822,40	0,00	88,20	2.734,20	0,00	0,00	0,00
21643		ACQUISIZIONI GRATUITE O DA CONVENZIONI -	INFRASTRUTTURE STRADALI PER	295.987,20	0,00	9.249,60	286.737,60	0,00	0,00	0,00
21644		ACQUISIZIONI GRATUITE O DA CONVENZIONI - VILLA	INFRASTRUTTURE STRADALI PER	0,00	0,00	0,00	0,00	0,00	0,00	0,00
21646		ACQUISIZIONI GRATUITE O DA CONVENZIONI - VILLA	INFRASTRUTTURE STRADALI PER	0,00	0,00	0,00	0,00	0,00	0,00	0,00
21917		ACQUISIZIONI GRATUITE O DA CONVENZIONI - OPERE	INFRASTRUTTURE STRADALI PER	1.846,87	0,00	56,25	1.790,62	0,00	0,00	0,00
21918		ACQUISIZIONI GRATUITE O DA CONVENZIONI - OPERE	INFRASTRUTTURE STRADALI PER	1.108,12	0,00	33,75	1.074,37	0,00	0,00	0,00

Numero inventario	Numero etichetta	Descrizione	Classificazione	Valore al 01/01/2018	Variazioni anno	Ammortamento annuale	Valore al 31/12/2018	Ammortamento accantonamento	Ammortamento onere	Ammortamento conferimenti
21921		ACQUISIZIONI GRATUITE O DA CONVENZIONI -	INFRASTRUTTURE STRADALI PER	0,00	0,00	0,00	0,00	0,00	0,00	0,00
22487		ACQUISIZIONI GRATUITE O DA CONVENZIONI - OPERE	INFRASTRUTTURE STRADALI PER	0,00	72.240,00	1.083,60	71.156,40	0,00	0,00	0,00
22488		ACQUISIZIONI GRATUITE O DA CONVENZIONI - OPERE	INFRASTRUTTURE STRADALI PER	0,00	322.453,75	4.836,80	317.616,95	0,00	0,00	0,00
22492		ACQUISIZIONI GRATUITE O DA CONVENZIONI - AREA	INFRASTRUTTURE STRADALI PER	0,00	0,00	0,00	0,00	0,00	0,00	0,00
22493		ACQUISIZIONI GRATUITE O DA CONVENZIONI -	INFRASTRUTTURE STRADALI PER	0,00	23.410,00	585,25	22.824,75	0,00	0,00	0,00
22494		ACQUISIZIONI GRATUITE O DA CONVENZIONI -	INFRASTRUTTURE STRADALI PER	0,00	35.700,00	892,50	34.807,50	0,00	0,00	0,00
Totale INFRASTRUTTURE STRADALI PER ACQUISIZIONI GRATUITE				301.764,59	453.803,75	16.825,95	738.742,39	0,00	0,00	0,00

Classificazione: **INFRASTRUTTURE STRADALI PER ACQUISIZIONI GRATUITE (EX TERR DISP)**

21642		ACQUISIZIONI GRATUITE O DA CONVENZIONI -	INFRASTRUTTURE STRADALI PER	6.840,00	0,00	205,20	6.634,80	0,00	0,00	0,00
22503		ACQUISIZIONI GRATUITE O DA CONVENZIONI - P.FF.	INFRASTRUTTURE STRADALI PER	0,00	3.000,00	45,00	2.955,00	0,00	0,00	0,00
Totale INFRASTRUTTURE STRADALI PER ACQUISIZIONI GRATUITE (EX TERR DISP)				6.840,00	3.000,00	250,20	9.589,80	0,00	0,00	0,00

Classificazione: **INFRASTRUTTURE STRADALI (EX TERRENI DISPONIBILI)**

1753		CABINA ELETTRICA VIA STRAPPAZZOCHE P.ED.	INFRASTRUTTURE STRADALI (EX	0,00	0,00	0,00	0,00	0,00	0,00	0,00
Totale INFRASTRUTTURE STRADALI (EX TERRENI DISPONIBILI)				0,00	0,00	0,00	0,00	0,00	0,00	0,00

Classificazione: **INFRASTRUTTURE IDRAULICHE ACQUEDOTTO (EX IMPIANTI)**

20081	9355	FONTANA LILLA - STRUTTURA IN ACCIAIO INOX	INFRASTRUTTURE IDRAULICHE	911,05	0,00	61,42	849,63	0,00	0,00	0,00
Totale INFRASTRUTTURE IDRAULICHE ACQUEDOTTO (EX IMPIANTI)				911,05	0,00	61,42	849,63	0,00	0,00	0,00

Classificazione: **INFRASTRUTTURE STRADALI - PARCHEGGI**

116		PARCHEGGIO CIMITERO DI ROMARAZOLLO - P.F.	INFRASTRUTTURE STRADALI -	208,76	0,00	6,46	202,30	0,00	0,00	0,00
874		PARCHEGGIO CARMELLINI	INFRASTRUTTURE STRADALI -	100.607,34	0,00	4.643,42	95.963,92	0,00	0,00	0,00
943		PARCHEGGIO E PASSAGGIO CICLOPEDONALE - P.F.	INFRASTRUTTURE STRADALI -	0,00	0,00	0,00	0,00	0,00	0,00	0,00
1072		PARCHEGGIO BOLOGNANO VIALE STAZIONE	INFRASTRUTTURE STRADALI -	36.974,22	0,00	1.706,50	35.267,72	0,00	0,00	0,00
1186		PARCHEGGIO CIMITERO DI ARCO - P.F. 260 CC ARCO	INFRASTRUTTURE STRADALI -	28.609,93	0,00	1.320,46	27.289,47	0,00	0,00	0,00
1306		PARCHEGGIO VARIGNANO	INFRASTRUTTURE STRADALI -	116.813,29	0,00	5.391,38	111.421,91	0,00	0,00	0,00
1322		PARCHEGGIO PAISCCELLO - FRAZIONE ROMARZOLLO	INFRASTRUTTURE STRADALI -	0,00	0,00	0,00	0,00	0,00	0,00	0,00
1747		PARCHEGGIO A DISPOSIZIONE DEL TENNIS - ARCO	INFRASTRUTTURE STRADALI -	0,00	0,00	0,00	0,00	0,00	0,00	0,00
1772		PARCHEGGIO VIA PASSIRONE	INFRASTRUTTURE STRADALI -	0,00	0,00	0,00	0,00	0,00	0,00	0,00
15034		PARCHEGGIO SAN MARTINO	INFRASTRUTTURE STRADALI -	210.130,58	0,00	7.163,55	202.967,03	0,00	0,00	0,00
15035		PARCHEGGIO FRAZIONE CANEVE	INFRASTRUTTURE STRADALI -	282.943,75	0,00	12.423,22	270.520,53	0,00	0,00	0,00
15056		PARCHEGGIO VIA MONTE ZUGNA	INFRASTRUTTURE STRADALI -	222.304,53	0,00	7.578,56	214.725,97	0,00	0,00	0,00
15058		PARCHEGGIO CIMITERO DI BOLOGNANO - P.ED. 1383	INFRASTRUTTURE STRADALI -	137.471,74	0,00	4.686,54	132.785,20	0,00	0,00	0,00

Numero inventario	Numero etichetta	Descrizione	Classificazione	Valore al 01/01/2018	Variazioni anno	Ammortamento annuale	Valore al 31/12/2018	Ammortamento accantonamento	Ammortamento onere	Ammortamento conferimenti
16696		PARCHEGGIO VIA FOSSA GRANDE	INFRASTRUTTURE STRADALI -	119.352,47	0,00	4.590,48	114.761,99	0,00	0,00	0,00
16986		PARCHEGGIO CANEVE - NUOVO (LEGGE TOGNOLI)	INFRASTRUTTURE STRADALI -	2.027.901,45	0,00	69.133,00	1.958.768,45	0,00	0,00	0,00
16987		PARCHEGGIO S.TRINITA' BOLOGNANO	INFRASTRUTTURE STRADALI -	382.446,07	0,00	13.658,79	368.787,28	0,00	0,00	0,00
18132		PARCHEGGIO SAN PANCRazio (ROTATORIA SANTA	INFRASTRUTTURE STRADALI -	292.241,80	0,00	9.962,79	282.279,01	0,00	0,00	0,00
20072		PARCHEGGIO VIALE DELLE PALME - P.F. 131/1 CC	INFRASTRUTTURE STRADALI -	12.853,78	0,00	434,36	12.419,42	0,00	0,00	0,00
21905		PARCHEGGIO ESTERNO ARCIDUCA ALBERTO P.M.	INFRASTRUTTURE STRADALI -	171.513,12	0,00	5.223,74	166.289,38	0,00	0,00	0,00
21928		PARCHEGGIO CIMITERO DI MASSONE - P.F. 418/3 E	INFRASTRUTTURE STRADALI -	0,00	0,00	0,00	0,00	0,00	0,00	0,00
21929		PARCHEGGIO CIMITERO DI ROMARZOLLO - P.F. 3668	INFRASTRUTTURE STRADALI -	0,00	0,00	0,00	0,00	0,00	0,00	0,00
21945		PARCHEGGIO CIMITERO DI ARCO - P.F. 259/1 CC	INFRASTRUTTURE STRADALI -	0,00	518,22	7,77	510,45	0,00	0,00	0,00
Totale INFRASTRUTTURE STRADALI - PARCHEGGI				4.142.372,83	518,22	147.931,02	3.994.960,03	0,00	0,00	0,00
Totale generale				39.106.699,22	1.952.403,44	1.465.889,84	39.593.212,82	0,00	0,00	0,00

ALTRI BENI DEMANIALI

N inv	Descrizione	VALORE 01/01/2018	VARIAZIONI 2018	AMM.TI	VALORE 31/12/2018
FIUMI E TORRENTI					
876	FIUME-TORRENTE P.F. 4532/3 CC ARCO - P.T. 3120	0,00	0,00	0,00	0,00
1014	FIUME-TORRENTE P.F. 4532/2 CC ARCO - P.T. 3120	0,00	0,00	0,00	0,00
TOTALE		0,00	0,00	0,00	0,00

BOSCHI E FORESTE CON USO CIVICO (EX TERRENI DISP.)

60	BOSCO - P.F. 3510/5 CC ARCO P.T. 1789 - USO CIVICO	996,71	-996,71	0,00	0,00
61	BOSCO - P.F. 1104 CC ARCO P.T. 1780 - USO CIVICO	903,23	270,02	0,00	1.173,25
62	BOSCO - P.F. 3510/5 CC ARCO P.T. 1789 - USO CIVICO	1.190,89	1.352,24	0,00	2.543,13
109	BOSCO - P.F. 3251/1 CC ROMARZOLLO P.T. 1029 - USO CIVICO	27.484,43	20.155,70	0,00	47.640,13
133	BOSCO - P.F. 2805/3 CC ROMARZOLLO P.T. 1029 - USO CIVICO	8,42	6,21	0,00	14,63
134	BOSCO - P.F. 178/1 CC ROMARZOLLO P.T. 1025 - USO CIVICO	14,43	9,95	0,00	24,38
155	BOSCO - P.F. 3125 CC OLTRESARCA P.T. 1345 - USO CIVICO	41,25	30,25	0,00	71,50
159	BOSCO - P.F. 3262/4 CC OLTRESARCA P.T. 1345 - USO CIVICO	19.915,13	14.520,25	0,00	34.435,38
160	BOSCO - P.F. 3262/4 CC OLTRESARCA P.T. 1345 - USO CIVICO	26.527,55	19.453,45	0,00	45.981,00
161	BOSCO - P.F. 240/1 CC OLTRESARCA P.T. 1345 - USO CIVICO	1.244,14	1.352,61	0,00	2.596,75
162	BOSCO - P.F. 3258 CC OLTRESARCA P.T. 1345 - USO CIVICO	6.611,84	4.849,29	0,00	11.461,13
174	BOSCO - P.F. 2741 CC OLTRESARCA P.T. 1345 - USO CIVICO	5,57	4,18	0,00	9,75
180	BOSCO - P.F. 2779 CC OLTRESARCA P.T. 1345 - USO CIVICO	14.714,18	10.790,20	0,00	25.504,38
181	BOSCO - P.F. 218/6 CC OLTRESARCA P.T. 1345 - USO CIVICO	0,73	0,90	0,00	1,63
182	BOSCO - P.F. 2630/2 CC OLTRESARCA P.T. 1345 - USO CIVICO	3.715,34	2.724,54	0,00	6.439,88
190	BOSCO - P.F. 2803/1 CC OLTRESARCA - P.T. 1345 - USO CIVICO	0,00	1.225,25	0,00	1.225,25
192	BOSCO - P.F. 2825/3 CC OLTRESARCA P.T. 1345 - USO CIVICO	8,81	5,82	0,00	14,63
193	BOSCO - P.F. 2507/11 CC OLTRESARCA P.T. 1345 - USO CIVICO	0,68	0,95	0,00	1,63
195	BOSCO - P.F. 2803/4 CC OLTRESARCA P.T. 1345 - USO CIVICO	13.887,25	10.183,88	0,00	24.071,13
201	BOSCO - P.F. 3354 CC ROMARZOLLO P.T. 1029 - USO CIVICO	69,33	50,92	0,00	120,25
214	BOSCO - P.F. 3590 CC ARCO P.T. 1791 - USO CIVICO	56,02	982,36	0,00	1.038,38
234	BOSCO - P.F. 1052 CC ROMARZOLLO P.T. 1025 - USO CIVICO	80,08	58,05	0,00	138,13
235	BOSCO - P.F. 1106 CC ROMARZOLLO P.T. 1025 - USO CIVICO	47,40	35,48	0,00	82,88
254	BOSCO - P.F. 3028/1 CC ROMARZOLLO P.T. 1029 - USO CIVICO	9.261,36	6.792,02	0,00	16.053,38
255	BOSCO - P.F. 3028/2 CC ROMARZOLLO P.T. 1029 - USO CIVICO	46,82	34,43	0,00	81,25
256	BOSCO - P.F. 3028/3 CC ROMARZOLLO P.T. 1029 - USO CIVICO	42,12	31,01	0,00	73,13
262	BOSCO - P.F. 3033/1 CC ROMARZOLLO P.T. 1029 - USO CIVICO	14.411,67	10.567,83	0,00	24.979,50
263	BOSCO - P.F. 3033/2 CC ROMARZOLLO P.T. 1029 - USO CIVICO	753,48	553,02	0,00	1.306,50
264	BOSCO - P.F. 3033/3 CC ROMARZOLLO P.T. 1029 - USO CIVICO	69,48	50,77	0,00	120,25
265	BOSCO - P.F. 3033/4 CC ROMARZOLLO P.T. 1029 - USO CIVICO	35,20	26,55	0,00	61,75
266	BOSCO - P.F. 3033/5 CC ROMARZOLLO P.T. 1029 - USO CIVICO	23,24	17,39	0,00	40,63
269	BOSCO - P.F. 3245 CC ROMARZOLLO P.T. 1029 - USO CIVICO	14,23	10,15	0,00	24,38
271	BOSCO - P.F. 2822/12 CC ROMARZOLLO P.T. 1029 - USO CIVICO	1.302,05	955,08	0,00	2.257,13

ALTRI BENI DEMANIALI

N inv	Descrizione	VALORE 01/01/2018	VARIAZIONI 2018	AMM.TI	VALORE 31/12/2018
272	BOSCO - P.F. 3355 CC ROMARZOLLO P.T. 1029 - USO CIVICO	33,36	25,14	0,00	58,50
276	BOSCO - P.F. 2805/1 CC ROMARZOLLO P.T. 1029 - USO CIVICO	86,18	63,32	0,00	149,50
277	BOSCO - P.F. 2805/1 CC ROMARZOLLO P.T. 1029 - USO CIVICO	27,84	20,91	0,00	48,75
278	BOSCO - P.F. 2805/2 CC ROMARZOLLO P.T. 1029 - USO CIVICO	11,18	8,32	0,00	19,50
281	BOSCO - P.F. 2822/1 CC ROMARZOLLO P.T. 1029 - USO CIVICO	320.248,53	234.848,22	0,00	555.096,75
283	BOSCO - P.F. 2822/15 CC ROMARZOLLO P.T. 1029 - USO CIVICO	5.401,11	3.960,52	0,00	9.361,63
284	BOSCO - P.F. 2822/16 CC ROMARZOLLO P.T. 1029 - USO CIVICO	1.036,82	760,43	0,00	1.797,25
285	BOSCO - P.F. 2822/22 CC ROMARZOLLO P.T. 1029 - USO CIVICO	544,31	399,82	0,00	944,13
286	BOSCO - P.F. 2822/23 CC ROMARZOLLO P.T. 1029 - USO CIVICO	345,32	252,68	0,00	598,00
292	BOSCO - P.F. 3433/5 CC ARCO P.T. 1791 - USO CIVICO	55,44	40,44	0,00	95,88
297	BOSCO - P.F. 3521 CC ROMARZOLLO P.T. 1029 - USO CIVICO	3.276,19	5.103,94	0,00	8.380,13
298	BOSCO - P.F. 2332/31 CC OLTRESARCA P.T. 1345 - USO CIVICO	7.086,19	3.360,94	0,00	10.447,13
337	BOSCO - P.F. 2507/37 CC OLTRESARCA P.T. 1345 - USO CIVICO	4,84	3,29	0,00	8,13
338	BOSCO - P.F. 2507/10 CC OLTRESARCA P.T. 1345 - USO CIVICO	27,21	19,92	0,00	47,13
339	BOSCO - P.F. 2507/45 CC OLTRESARCA P.T. 1345 - USO CIVICO	5,91	3,84	0,00	9,75
340	BOSCO - P.F. 2507/30 CC OLTRESARCA P.T. 1345 - USO CIVICO	9,73	6,52	0,00	16,25
341	BOSCO - P.F. 2507/29 CC OLTRESARCA P.T. 1345 - USO CIVICO	8,81	5,82	0,00	14,63
342	BOSCO - P.F. 2507/28 CC OLTRESARCA P.T. 1345 - USO CIVICO	9,78	6,47	0,00	16,25
343	BOSCO - P.F. 2507/38 CC OLTRESARCA P.T. 1345 - USO CIVICO	4,70	3,43	0,00	8,13
344	BOSCO - P.F. 2507/36 CC OLTRESARCA P.T. 1345 - USO CIVICO	4,99	3,14	0,00	8,13
345	BOSCO - P.F. 2507/43 CC OLTRESARCA P.T. 1345 - USO CIVICO	5,37	4,38	0,00	9,75
346	BOSCO - P.F. 2507/23 CC OLTRESARCA P.T. 1345 - USO CIVICO	5,71	4,04	0,00	9,75
347	BOSCO - P.F. 2507/50 CC OLTRESARCA P.T. 1345 - USO CIVICO	4,70	3,43	0,00	8,13
348	BOSCO - P.F. 2507/54 CC OLTRESARCA P.T. 1345 - USO CIVICO	4,60	3,53	0,00	8,13
349	BOSCO - P.F. 2507/17 CC OLTRESARCA P.T. 1345 - USO CIVICO	4,60	3,53	0,00	8,13
350	BOSCO - P.F. 2507/18 CC OLTRESARCA P.T. 1345 - USO CIVICO	4,89	3,24	0,00	8,13
351	BOSCO - P.F. 2507/13 CC OLTRESARCA P.T. 1345 - USO CIVICO	1,60	1,65	0,00	3,25
352	BOSCO - P.F. 2507/12 CC OLTRESARCA P.T. 1345 - USO CIVICO	52,68	35,58	0,00	88,26
353	BOSCO - P.F. 2309/1 CC OLTRESARCA P.T. 1345 - USO CIVICO	3.783,56	2.729,44	0,00	6.513,00
354	BOSCO - P.F. 2507/39 CC OLTRESARCA P.T. 1345 - USO CIVICO	3,78	2,72	0,00	6,50
355	BOSCO - P.F. 2507/44 CC OLTRESARCA P.T. 1345 - USO CIVICO	53,31	29,57	0,00	82,88
357	BOSCO - P.F. 2508 CC OLTRESARCA P.T. 1345 - USO CIVICO	34.033,48	24.928,02	0,00	58.961,50
358	BOSCO - P.F. 2507/19 CC OLTRESARCA P.T. 1345 - USO CIVICO	4,45	3,68	0,00	8,13
359	BOSCO - P.F. 2507/53 CC OLTRESARCA P.T. 1345 - USO CIVICO	22,95	17,68	0,00	40,63
360	BOSCO - P.F. 2507/24 CC OLTRESARCA P.T. 1345 - USO CIVICO	4,07	2,43	0,00	6,50
361	BOSCO - P.F. 2507/29 CC OLTRESARCA P.T. 1345 - USO CIVICO	7,99	-7,99	0,00	0,00
362	BOSCO - P.F. 2507/42 CC OLTRESARCA P.T. 1345 - USO CIVICO	6,88	4,50	0,00	11,38
363	BOSCO - P.F. 2507/25 CC OLTRESARCA P.T. 1345 - USO CIVICO	5,13	3,00	0,00	8,13
364	BOSCO - P.F. 2507/9 CC OLTRESARCA P.T. 1345 - USO CIVICO	623,96	263,95	0,00	887,91

ALTRI BENI DEMANIALI

N inv	Descrizione	VALORE 01/01/2018	VARIAZIONI 2018	AMM.TI	VALORE 31/12/2018
365	BOSCO - P.F. 2507/34 CC OLTRESARCA P.T. 1345 - USO CIVICO	5,37	4,38	0,00	9,75
366	BOSCO - P.F. 2507/35 CC OLTRESARCA P.T. 1345 - USO CIVICO	6,68	4,70	0,00	11,38
367	BOSCO - P.F. 2507/52 CC OLTRESARCA P.T. 1345 - USO CIVICO	3,73	2,77	0,00	6,50
368	BOSCO - P.F. 218/7 CC OLTRESARCA P.T. 1345 - USO CIVICO	4,21	3,92	0,00	8,13
369	BOSCO - P.F. 2507/16 CC OLTRESARCA P.T. 1345 - USO CIVICO	4,21	3,92	0,00	8,13
370	BOSCO - P.F. 2507/33 CC OLTRESARCA P.T. 1345 - USO CIVICO	4,31	3,82	0,00	8,13
371	BOSCO - P.F. 2507/32 CC OLTRESARCA P.T. 1345 - USO CIVICO	6,83	4,55	0,00	11,38
372	BOSCO - P.F. 2507/20 CC OLTRESARCA P.T. 1345 - USO CIVICO	4,36	3,77	0,00	8,13
373	BOSCO - P.F. 2333/3 CC OLTRESARCA P.T. 1345 - USO CIVICO	111,46	81,92	0,00	193,38
374	BOSCO - P.F. 2507/31 CC OLTRESARCA P.T. 1345 - USO CIVICO	1,16	8,59	0,00	9,75
376	BOSCO - P.F. 2413 CC OLTRESARCA P.T. 1345 - USO CIVICO	109,81	80,32	0,00	190,13
377	BOSCO - P.F. 2412 CC OLTRESARCA P.T. 1345 - USO CIVICO	3,15	1,73	0,00	4,88
378	BOSCO - P.F. 2355/1 CC OLTRESARCA P.T. 1345 - USO CIVICO	18.143,08	13.299,05	0,00	31.442,13
379	BOSCO - P.F. 2355/1 CC OLTRESARCA P.T. 1345 - USO CIVICO	68.598,10	50.295,03	0,00	118.893,13
380	BOSCO - P.F. 2333/2 CC OLTRESARCA P.T. 1345 - USO CIVICO	68,95	51,30	0,00	120,25
381	BOSCO - P.F. 2333/1 CC OLTRESARCA P.T. 1345 - USO CIVICO	59.342,20	43.517,05	0,00	102.859,25
382	BOSCO - P.F. 2332/3 CC OLTRESARCA P.T. 1345 - USO CIVICO	5.851,15	4.288,85	0,00	10.140,00
383	BOSCO - P.F. 2332/3 CC OLTRESARCA P.T. 1345 - USO CIVICO	67.725,32	49.653,31	0,00	117.378,63
384	BOSCO - P.F. 2332/2 CC OLTRESARCA P.T. 1345 - USO CIVICO	7.711,51	5.151,99	0,00	12.863,50
387	BOSCO - P.F. 2355/1 CC OLTRESARCA P.T. 1345 - USO CIVICO	38.894,39	28.521,99	0,00	67.416,38
388	BOSCO - P.F. 3342/5 CC OLTRESARCA P.T. 1345 - USO CIVICO	360,95	246,80	0,00	607,75
389	BOSCO - P.F. 2507/8 CC OLTRESARCA P.T. 1345 - USO CIVICO	3.523,61	2.128,14	0,00	5.651,75
390	BOSCO - P.F. 2507/7 CC OLTRESARCA P.T. 1345 - USO CIVICO	2.621,10	1.922,40	0,00	4.543,50
391	BOSCO - P.F. 2507/7 CC OLTRESARCA P.T. 1345 - USO CIVICO	842,08	617,17	0,00	1.459,25
392	BOSCO - P.F. 2507/1 CC OLTRESARCA P.T. 1345 - USO CIVICO	11.799,43	8.652,82	0,00	20.452,25
393	BOSCO - P.F. 2507/1 CC OLTRESARCA P.T. 1345 - USO CIVICO	44.464,61	32.597,77	0,00	77.062,38
394	BOSCO - P.F. 2506 CC OLTRESARCA P.T. 1345 - USO CIVICO	10.369,41	7.604,72	0,00	17.974,13
395	BOSCO - P.F. 2504 CC OLTRESARCA P.T. 1345 - USO CIVICO	318,15	232,73	0,00	550,88
397	BOSCO - P.F. 2502 CC OLTRESARCA P.T. 1345 - USO CIVICO	3.897,39	2.857,74	0,00	6.755,13
398	BOSCO - P.F. 2501 CC OLTRESARCA P.T. 1345 - USO CIVICO	1.814,22	1.330,16	0,00	3.144,38
399	BOSCO - P.F. 2500 CC OLTRESARCA P.T. 1345 - USO CIVICO	700,41	513,47	0,00	1.213,88
400	BOSCO - P.F. 2499/2 CC OLTRESARCA P.T. 1345 - USO CIVICO	15.811,33	9.467,17	0,00	25.278,50
401	BOSCO - P.F. 2499/1 CC OLTRESARCA P.T. 1345 - USO CIVICO	28.663,07	20.473,68	0,00	49.136,75
404	BOSCO - P.F. 2505 CC OLTRESARCA P.T. 1345 - USO CIVICO	371,36	272,14	0,00	643,50
407	BOSCO - P.F. 3245/1 CC OLTRESARCA P.T. 1345 - USO CIVICO	1.469,24	1.077,14	0,00	2.546,38
412	BOSCO - P.F. 3250 CC OLTRESARCA P.T. 1345 - USO CIVICO	39.436,71	28.894,54	0,00	68.331,25
414	BOSCO - P.F. 3250 CC OLTRESARCA P.T. 1345 - USO CIVICO	5.637,29	4.133,84	0,00	9.771,13
432	BOSCO - P.F. 2332/2 CC OLTRESARCA P.T. 1345 - USO CIVICO	483,69	354,81	0,00	838,50
433	BOSCO - P.F. 3174 CC OLTRESARCA P.T. 554 - USO CIVICO	4.162,97	2.549,91	0,00	6.712,88

ALTRI BENI DEMANIALI

N inv	Descrizione	VALORE 01/01/2018	VARIAZIONI 2018	AMM.TI	VALORE 31/12/2018
442	BOSCO - P.F. 3510/6 CC ARCO P.T. 1789 - USO CIVICO	9.181,47	15.377,16	0,00	24.558,63
463	BOSCO - P.F. 3259 CC OLTRESARCA P.T. 1345 - USO CIVICO	788,73	1.192,15	0,00	1.980,88
465	BOSCO - P.F. 3597/54 CC ARCO P.T. 1792 - USO CIVICO	10.026,85	14.273,40	0,00	24.300,25
467	BOSCO - P.F. 3342/1 CC OLTRESARCA P.T. 1345 - USO CIVICO	994,99	729,14	0,00	1.724,13
478	BOSCO - P.F. 234/1 CC OLTRESARCA P.T. 1345 - USO CIVICO	628,17	411,83	0,00	1.040,00
480	BOSCO - P.F. 3342/1 CC OLTRESARCA P.T. 1345 - USO CIVICO	1.649,31	1.111,57	0,00	2.760,88
488	BOSCO - P.F. 3251/5 CC OLTRESARCA P.T. 1345 - USO CIVICO	275,64	143,61	0,00	419,25
509	BOSCO - P.F. 218/1 CC OLTRESARCA P.T. 1345 - USO CIVICO	174,01	144,49	0,00	318,50
519	BOSCO - P.F. 240/5 CC OLTRESARCA P.T. 1345 - USO CIVICO	63,43	32,45	0,00	95,88
523	BOSCO - P.F. 3647/1 CC ARCO P.T. 1793 - USO CIVICO	1.298,28	838,60	0,00	2.136,88
525	BOSCO - P.F. 4007/1 CC ARCO P.T. 1793 - USO CIVICO	6.280,96	4.461,92	0,00	10.742,88
528	BOSCO - P.F. 4007/8 CC ARCO P.T. 1793 - USO CIVICO	66,72	48,66	0,00	115,38
530	BOSCO - P.F. 4038/1 CC ARCO P.T. 1793 - USO CIVICO	3.408,57	2.499,93	0,00	5.908,50
536	BOSCO - P.F. 3597/55 CC ARCO P.T. 1792 - USO CIVICO	734,35	596,53	0,00	1.330,88
542	BOSCO - P.F. 3890 CC ARCO P.T. 1790 - USO CIVICO	168,69	123,81	0,00	292,50
558	BOSCO - P.F. 4625 CC ARCO P.T. 1789 - USO CIVICO	11,04	10,09	0,00	21,13
563	BOSCO - P.F. 3510/3 CC ARCO P.T. 1789 - USO CIVICO	29.941,30	-6.708,67	0,00	23.232,63
568	BOSCO - P.F. 3597/8 CC ARCO P.T. 1792 - USO CIVICO	1.884,28	1.381,97	0,00	3.266,25
571	BOSCO - P.F. 3597/4 CC ARCO P.T. 1792 - USO CIVICO	3.164,78	2.321,22	0,00	5.486,00
595	BOSCO - P.F. 3597/9 CC ARCO P.T. 1792 - USO CIVICO	1.275,62	960,38	0,00	2.236,00
596	BOSCO - P.F. 3597/10 CC ARCO P.T. 1792 - USO CIVICO	825,67	605,96	0,00	1.431,63
597	BOSCO - P.F. 3597/12 CC ARCO P.T. 1792 - USO CIVICO	238,94	175,44	0,00	414,38
598	BOSCO - ESENTE IMPOSTA - P.F. 3597/13 CC ARCO P.T. 1792 - USO CIVICO	0,00	0,00	0,00	0,00
599	BOSCO - P.F. 3597/16 CC ARCO P.T. 1792 - USO CIVICO	64,64	47,49	0,00	112,13
605	BOSCO - P.F. 3597/6 CC ARCO P.T. 1792 - USO CIVICO	1.615,07	1.184,81	0,00	2.799,88
606	BOSCO - P.F. 3864 CC ARCO P.T. 1792 - USO CIVICO	4.165,05	3.054,83	0,00	7.219,88
608	BOSCO - P.F. 1084 CC ARCO P.T. 1780 - USO CIVICO	25,32	18,56	0,00	43,88
610	BOSCO - P.F. 2423/2 CC OLTRESARCA P.T. 1345 - USO CIVICO	7,50	7,13	0,00	14,63
612	BOSCO - P.F. 3510/11 CC ARCO P.T. 1789 - USO CIVICO	21,64	20,61	0,00	42,25
711	BOSCO - P.F. 3587/1 CC ROMARZOLLO P.T. 1029 - USO CIVICO	11.871,04	8.704,71	0,00	20.575,75
712	BOSCO - P.F. 3588 CC ROMARZOLLO P.T. 1029 - USO CIVICO	170,38	125,37	0,00	295,75
713	BOSCO - P.F. 3589 CC ROMARZOLLO P.T. 1029 - USO CIVICO	1.349,16	989,22	0,00	2.338,38
714	BOSCO - P.F. 3590 CC ROMARZOLLO P.T. 1029 - USO CIVICO	16,80	12,45	0,00	29,25
715	BOSCO - P.F. 3591 CC ROMARZOLLO P.T. 1029 - USO CIVICO	119,59	88,41	0,00	208,00
716	BOSCO - P.F. 3592 CC ROMARZOLLO P.T. 1029 - USO CIVICO	86,67	121,33	0,00	208,00
717	BOSCO - P.F. 3605 CC ROMARZOLLO P.T. 1029 - USO CIVICO	1,74	1,51	0,00	3,25
718	BOSCO - P.F. 3606 CC ROMARZOLLO P.T. 1029 - USO CIVICO	1,98	1,27	0,00	3,25
719	BOSCO - P.F. 3586/1 CC ROMARZOLLO P.T. 1029 - USO CIVICO	21.633,23	15.863,65	0,00	37.496,88
721	BOSCO - P.F. 3586/1 CC ROMARZOLLO P.T. 1029 - USO CIVICO	27.938,98	20.489,27	0,00	48.428,25

ALTRI BENI DEMANIALI

N inv	Descrizione	VALORE 01/01/2018	VARIAZIONI 2018	AMM.TI	VALORE 31/12/2018
731	BOSCO - P.F. 3608 CC ROMARZOLLO P.T. 1029 - USO CIVICO	18,30	14,20	0,00	32,50
732	BOSCO - P.F. 3274 CC ROMARZOLLO P.T. 1029 - USO CIVICO	77,13	56,12	0,00	133,25
734	BOSCO - P.F. 3251/1 CC ROMARZOLLO P.T. 1029 - USO CIVICO	4.008,61	2.939,89	0,00	6.948,50
735	BOSCO - P.F. 3251/7 CC ROMARZOLLO P.T. 1029 - USO CIVICO	50,84	36,91	0,00	87,75
736	BOSCO - P.F. 3251/8 CC ROMARZOLLO P.T. 1029 - USO CIVICO	50,84	36,91	0,00	87,75
739	BOSCO - P.F. 3253 CC ROMARZOLLO P.T. 1029 - USO CIVICO	6.620,41	4.855,34	0,00	11.475,75
740	BOSCO - P.F. 3254 CC ROMARZOLLO P.T. 1029 - USO CIVICO	1.503,81	1.102,69	0,00	2.606,50
741	BOSCO - P.F. 3255 CC ROMARZOLLO P.T. 1029 - USO CIVICO	0,77	0,86	0,00	1,63
742	BOSCO - P.F. 3587/1 CC ROMARZOLLO P.T. 1029 - USO CIVICO	22.207,42	16.285,58	0,00	38.493,00
743	BOSCO - P.F. 3273 CC ROMARZOLLO P.T. 1029 - USO CIVICO	17,77	13,11	0,00	30,88
745	BOSCO - P.F. 3275 CC ROMARZOLLO P.T. 1029 - USO CIVICO	26,15	19,35	0,00	45,50
747	BOSCO - P.F. 3518/1 CC ROMARZOLLO P.T. 1029 - USO CIVICO	2.830,89	2.076,61	0,00	4.907,50
751	BOSCO - P.F. 3548/3 CC ARCO P.T. 1789 - USO CIVICO	4.834,52	4.138,73	0,00	8.973,25
752	BOSCO - P.F. 3521 CC ROMARZOLLO P.T. 1029 - USO CIVICO	6.906,71	5.064,67	0,00	11.971,38
753	BOSCO - P.F. 3555 CC ROMARZOLLO P.T. 1029 - USO CIVICO	1.421,79	1.043,34	0,00	2.465,13
778	BOSCO - P.F. 2822/24 CC ROMARZOLLO P.T. 1825 - USO CIVICO	6.452,16	4.729,47	0,00	11.181,63
781	BOSCO - P.F. 2728 CC ROMARZOLLO P.T. 1825 - USO CIVICO	25,23	18,65	0,00	43,88
782	BOSCO - P.F. 2729/1 CC ROMARZOLLO P.T. 1825 - USO CIVICO	5.017,88	3.679,12	0,00	8.697,00
783	BOSCO - P.F. 2781 CC ROMARZOLLO P.T. 1825 - USO CIVICO	20,96	14,79	0,00	35,75
784	BOSCO - P.F. 2822/11 CC ROMARZOLLO P.T. 1825 - USO CIVICO	543,25	397,63	0,00	940,88
785	BOSCO - P.F. 2822/17 CC ROMARZOLLO P.T. 1825 - USO CIVICO	86,28	63,22	0,00	149,50
786	BOSCO - P.F. 2822/18 CC ROMARZOLLO P.T. 1825 - USO CIVICO	1.005,15	736,85	0,00	1.742,00
787	BOSCO - P.F. 2822/19 CC ROMARZOLLO P.T. 1825 - USO CIVICO	986,27	723,23	0,00	1.709,50
789	BOSCO - P.F. 2822/21 CC ROMARZOLLO P.T. 1825 - USO CIVICO	10.977,53	7.965,10	0,00	18.942,63
791	BOSCO - P.F. 2822/25 CC ROMARZOLLO P.T. 1825 - USO CIVICO	144,14	106,11	0,00	250,25
792	BOSCO - P.F. 2822/26 CC ROMARZOLLO P.T. 1825 - USO CIVICO	73,35	53,40	0,00	126,75
793	BOSCO - P.F. 2822/27 CC ROMARZOLLO P.T. 1825 - USO CIVICO	50,84	36,91	0,00	87,75
794	BOSCO - P.F. 2822/28 CC ROMARZOLLO P.T. 1825 - USO CIVICO	12,35	8,78	0,00	21,13
800	BOSCO - P.F. 2822/20 CC ROMARZOLLO P.T. 1825 - USO CIVICO	8.848,46	6.488,29	0,00	15.336,75
801	BOSCO - P.F. 3548/1 CC ARCO P.T. 1789 - USO CIVICO	1.926,64	4.828,49	0,00	6.755,13
809	BOSCO - P.F. 3547 CC ARCO P.T. 1789 - USO CIVICO	53,26	39,37	0,00	92,63
811	BOSCO - P.F. 3548/1 CC ARCO P.T. 1789 - USO CIVICO	23.120,05	16.954,08	0,00	40.074,13
813	BOSCO - P.F. 3758/1 CC ARCO P.T. 1789 - USO CIVICO	712,90	522,10	0,00	1.235,00
815	BOSCO - P.F. 3623/1 CC ARCO P.T. 1793 - USO CIVICO	7.334,67	5.621,46	0,00	12.956,13
818	BOSCO - P.F. 3597/1 CC ARCO P.T. 1792 - USO CIVICO - SERBATOIO CAROBBI	42.049,73	30.836,40	0,00	72.886,13
819	BOSCO - P.F. 3597/1 CC ARCO P.T. 1792 - USO CIVICO - SERBATOIO CAROBBI	52.810,11	38.727,77	0,00	91.537,88
821	BOSCO - P.F. 3597/3 CC ARCO P.T. 1792 - USO CIVICO	54.752,19	13.418,19	0,00	68.170,38
822	BOSCO - P.F. 3548/1 CC ARCO P.T. 1789 - USO CIVICO	67.369,11	39.139,89	0,00	106.509,00
15083	BOSCO - P.F. 3313 CC ROMARZOLLO P.T. 1029 - USO CIVICO	373,36	309,14	0,00	682,50

ALTRI BENI DEMANIALI

N inv	Descrizione	VALORE 01/01/2018	VARIAZIONI 2018	AMM.TI	VALORE 31/12/2018
22483	BOSCO - P.F. 2507/3 CC OLTRESARCA P.T. 1345 - USO CIVICO	0,00	10.784,80	0,00	10.784,80
22560	BOSCO - P.F. 3572 CC ARCO P.T. 1790 - USO CIVICO	0,00	185,25	0,00	185,25
22561	BOSCO - P.F. 3589 CC ARCO P.T. 1790 - USO CIVICO	0,00	4.595,50	0,00	4.595,50
22562	BOSCO - P.F. 1119 CC ARCO P.T. 1780 - USO CIVICO	0,00	30,88	0,00	30,88
22563	BOSCO - P.F. 3647/6 CC ARCO P.T. 1793 - USO CIVICO	0,00	76,38	0,00	76,38
22564	BOSCO - P.F. 4007/16 CC ARCO P.T. 1793 - USO CIVICO	0,00	4,88	0,00	4,88
22565	BOSCO - P.F. 3627 CC ARCO P.T. 1793 - USO CIVICO	0,00	74,75	0,00	74,75
22566	BOSCO - P.F. 218/5 CC OLTRESARCA P.T. 1345 - USO CIVICO	0,00	29,25	0,00	29,25
22567	BOSCO - P.F. 2309/4 CC OLTRESARCA P.T. 1345 - USO CIVICO	0,00	26,00	0,00	26,00
22568	BOSCO - P.F. 2507/56 CC OLTRESARCA P.T. 1345 - USO CIVICO	0,00	390,00	0,00	390,00
22569	BOSCO - P.F. 2781 CC OLTRESARCA P.T. 3105 - USO CIVICO	0,00	583,38	0,00	583,38
22570	BOSCO - P.F. 2423/7 CC OLTRESARCA P.T. 1345 - USO CIVICO	0,00	9,75	0,00	9,75
22571	BOSCO - P.F. 2507/51 CC OLTRESARCA P.T. 1345 - USO CIVICO	0,00	14,63	0,00	14,63
22572	BOSCO - P.F. 199/4 CC OLTRESARCA P.T. 1345 - USO CIVICO	0,00	50,38	0,00	50,38
22573	BOSCO - P.F. 240/8 CC OLTRESARCA P.T. 1345 - USO CIVICO	0,00	27,63	0,00	27,63
22574	BOSCO - P.F. 240/3 CC OLTRESARCA P.T. 1345 - USO CIVICO	0,00	40,63	0,00	40,63
22575	BOSCO - P.F. 229 CC OLTRESARCA P.T. 1345 - USO CIVICO	0,00	232,38	0,00	232,38
22576	BOSCO - P.F. 3256 CC OLTRESARCA P.T. 1345 - USO CIVICO	0,00	199,88	0,00	199,88
22577	BOSCO - P.F. 3314 CC ROMARZOLLO P.T. 1029 - USO CIVICO	0,00	27,63	0,00	27,63
22578	BOSCO - P.F. 3597/56 CC ARCO P.T. 1792 - USO CIVICO	0,00	243,75	0,00	243,75
22579	BOSCO - P.F. 3510/10 CC ARCO P.T. 1789 - USO CIVICO	0,00	814,13	0,00	814,13
TOTALE		1.441.184,63	1.026.954,51	0,00	2.468.139,14

OPERE D'ARTE DEMANIALI - BENE CULTURALE

259	QUADRO - G. D'ARCO - PERSONAGGIO	0,00	0,00	0,00	0,00
262	SCULTURA IN BRONZO - OIHMAR WINKLER - RATTO D'EUROPA - COMPLETA DI PIEDISTALLO	0,00	0,00	0,00	0,00
261	QUADRO - G. D'ARCO - PERSONAGGIO	0,00	0,00	0,00	0,00
260	QUADRO - PERSONAGGIO	0,00	0,00	0,00	0,00
6075	QUADRO - PAULY ERIK - "ARCO" OLIO SU TELA	1.725,00	0,00	0,00	1.725,00
6442	QUADRO - GUSTAVO BORZAGA - SPOLVERO PER AFFRESCO PALAZZO VERDI DI TRENTO - 1	0,00	0,00	0,00	0,00
6443	QUADRO - GUSTAVO BORZAGA - SPOLVERO PER AFFRESCO PALAZZO VERDI DI TRENTO - 2	0,00	0,00	0,00	0,00
6444	QUADRO - GUSTAVO BORZAGA - SPOLVERO PER AFFRESCO PALAZZO VERDI DI TRENTO - 3	0,00	0,00	0,00	0,00
6445	QUADRO - GUSTAVO BORZAGA - BOZZETTO PER BANDIERA - 115 X 212	0,00	0,00	0,00	0,00
7059	QUADRO - SEGANTINI GIOVANNI - AUTORITRATTO	0,00	0,00	0,00	0,00
7810	QUADRO - TITOLO "TESTA DI VACCA" DI GIOVANNI SEGANTINI	75.000,00	0,00	0,00	75.000,00

ALTRI BENI DEMANIALI

N inv	Descrizione	VALORE 01/01/2018	VARIAZIONI 2018	AMM.TI	VALORE 31/12/2018
17896	QUADRO - MADRE CHE LAVA IL BAMBINO - AUTORE GIOVANNI SEGANTINI	30.000,00	0,00	0,00	30.000,00
8204	QUADRO - FORTUNATO DEPERO - DOPPIO DISEGNO A MATITA SU CARTA MM195X125	500,00	0,00	0,00	500,00
9737	QUADRO - ZSIGMOND VAJDA - TITOLO "VISTA DI ARCO" OLIO SU TELA	3.300,00	0,00	0,00	3.300,00
10139	QUADRO - TITOLO: LA NATURA DI LEPRE E FRUTTA - AUTORE GIOVANNI SEGANTINI	33.500,00	0,00	0,00	33.500,00
10140	QUADRO - TITOLO: LA NATURA DI PESCE E VERDURA - AUTORE GIOVANNI SEGANTINI	33.500,00	0,00	0,00	33.500,00
10141	QUADRO - TITOLO: LA NATURA DI CACCIAGIONE E FRUTTA - AUTORE GIOVANNI SEGANTINI	33.000,00	0,00	0,00	33.000,00
TOTALE		210.525,00	0,00	0,00	210.525,00

MURA DI CINTA, TORRI E FORTIFICAZIONI (EX DEMANIALI) - BENE CULTURALE

1644	CINTA MURARIA VIA FOSSA GRANDE - EX TORRETTA - P.ED. 419/4 CC ARCO - BENE CULTURALE	0,00	2.513,70	0,00	2.513,70
1762	CINTA MURARIA VIA DELLA CINTA - PP.ED. 417 CC ARCO - BENE CULTURALE	0,00	3.910,20	0,00	3.910,20
1764	CINTA MURARIA VIA FOSSA GRANDE - PP.ED. 419/1 CC ARCO - BENE CULTURALE	0,00	43.291,50	0,00	43.291,50
1787	CINTA MURARIA VIA FOSSA GRANDE - PP.ED. 419/2 CC ARCO - BENE CULTURALE	0,00	12.009,90	0,00	12.009,90
1800	CINTA MURARIA VIA FOSSA GRANDE - PP.ED. 419/3 CC ARCO - BENE CULTURALE	0,00	128.757,30	0,00	128.757,30
21938	CINTA MURARIA DEL CASTELLO P.ED. 421, 422, 423 E 424 - BENE CULTURALE - TORRE ALTA	0,00	0,00	0,00	0,00
21939	CINTA MURARIA VIA CAPRONI MAINI - P.F. 4348/3 CC ARCO - BENE CULTURALE	0,00	245.738,73	28.930,97	216.807,76
21943	CINTA MURARIA DEL CASTELLO P.ED. 421, 422, 423 E 424 - BENE CULTURALE - TORRE ALTA	0,00	1.027.285,44	192.357,07	834.928,37
21944	CINTA MURARIA VIA LOMEGO - P.ED. 2054 CC ARCO - BENE CULTURALE	0,00	97.755,00	0,00	97.755,00
TOTALE		0,00	1.561.261,77	221.288,04	1.339.973,73
TOTALE GENERALE		1.651.709,63	2.588.216,28	221.288,04	4.018.637,87

TERRENI

N inv	Descrizione	VALORE 01/01/2018	VARIAZIONI 2018	AMM.TI	VALORE 31/12/2018
PARCHI E AREE VERDI - AMBIENTE					
15065	PARCO URBANO VIGNOLE - P.F. 946/1 E 946/5 CC OLTRESARCA P.T. 3340	351.096,34	-351.096,34	0,00	0,00
844	PARCO GIOCHI BOLOGNANO - VIALE STAZIONE - P.F. 867/2 E 886/1 CC OLTRESARCA	2.881,82	-2.881,82	0,00	0,00
21075	PARCO ARCIDUCALE - PP.FF. 2132, 2133, 2134, 2135/2, 2138/14 CC ARCO	20.230,47	-20.230,47	0,00	0,00
21076	PARCO PUBBLICO DELLE BRAILE PP.FF. 2122 E 2121/1 CC ARCO	773.217,95	-773.217,95	0,00	0,00
21316	PARCO GIOCHI VIA CADUTI CEFALONIA - PP.FF. 204/2, 204/3 E 194/1 CC ARCO	37.111,64	-37.111,64	0,00	0,00
TOTALE		1.184.538,22	-1.184.538,22	0,00	0,00

TERRENI AGRICOLI NON DEMANIALI (EX TERR. INDISP.)

845	ARATIVO - P.F. 1386/1 CC ROMARZOLLO P.T. 1740	1.273,39	7.592,61	0,00	8.866,00
846	PRATO - P.F. 1386/1 CC ROMARZOLLO P.T. 1740	1.273,39	-66,01	0,00	1.207,38
TOTALE		2.546,78	7.526,60	0,00	10.073,38

TERRENI AGRICOLI NON DEMANIALI (EX TERR. DISP.)

1	ORTO - P.F. 311 CC OLTRESARCA P.T. 2091	9,49	6,76	0,00	16,25
5	ARATIVO - P.F. 281 CC OLTRESARCA P.T. 2091	0,68	0,95	0,00	1,63
8	ARATIVO - P.F. 293 CC OLTRESARCA P.T. 2091	701,82	515,31	0,00	1.217,13
9	ARATIVO - P.F. 2487 CC OLTRESARCA P.T. 2158	3,00	1,88	0,00	4,88
10	ARATIVO - P.F. 298 CC OLTRESARCA P.T. 2091	0,87	0,76	0,00	1,63
11	ARATIVO - P.F. 3696 CC OLTRESARCA P.T. 3340	18,83	13,67	0,00	32,50
12	ARATIVO - P.F. 3317 CC OLTRESARCA P.T. 3340	2,42	2,46	0,00	4,88
14	PRATO - P.F. 3332 CC OLTRESARCA P.T. 3340	12,59	8,54	0,00	21,13
16	ARATIVO - P.F. 3316 CC OLTRESARCA P.T. 3340	13,65	10,73	0,00	24,38
18	VIGNA - P.F. 1799/4 CC OLTRESARCA P.T. 3338	2.309,53	-2.309,53	0,00	0,00
20	ARATIVO - P.F. 2847/2 CC OLTRESARCA P.T. 803	89,09	65,29	0,00	154,38
21	PRATO - P.F. 2860/2 CC OLTRESARCA P.T. 1593	68,70	49,93	0,00	118,63
22	PRATO - P.F. 2796/3 CC OLTRESARCA P.T. 1637	15,69	11,94	0,00	27,63
24	PRATO - P.F. 2796/1 CC OLTRESARCA P.T. 1637	224,85	165,15	0,00	390,00
25	VIGNA - P.F. 1800/2 CC OLTRESARCA P.T. 3338	37,04	-37,04	0,00	0,00
26	VIGNA - P.F. 1801/2 CC OLTRESARCA P.T. 3338	53,50	-53,50	0,00	0,00
27	VIGNA - P.F. 1802/2 CC OLTRESARCA P.T. 3338	122,01	-122,01	0,00	0,00
28	VIGNA - P.F. 847/3 CC OLTRESARCA P.T. 1344	11.940,48	-11.683,73	0,00	256,75
31	ARATIVO - P.F. 2881/3 CC OLTRESARCA P.T. 803	69,24	51,01	0,00	120,25
35	PRATO - P.F. 3257 CC OLTRESARCA P.T. 2008	23,87	16,76	0,00	40,63
36	PRATO - P.F. 3252/3 CC OLTRESARCA P.T. 2008	902,75	662,13	0,00	1.564,88
37	ARATIVO - P.F. 2108/3 CC ARCO P.T. 896	270,49	-270,49	0,00	0,00
38	ARATIVO - P.F. 873/14 CC OLTRESARCA P.T. 2008	56,94	42,19	0,00	99,13

TERRENI

N inv	Descrizione	VALORE 01/01/2018	VARIAZIONI 2018	AMM.TI	VALORE 31/12/2018
39	ORTO - P.F. 76/1 CC OLTRESARCA P.T. 2008	129,61	94,64	0,00	224,25
40	PRATO - P.F. 2488/2 CC OLTRESARCA P.T. 2158	5,23	-5,23	0,00	0,00
41	ARATIVO - P.F. 3326 CC OLTRESARCA P.T. 3340	11,77	9,36	0,00	21,13
43	ARATIVO - P.F. 946/5 CC OLTRESARCA P.T. 3340	155,42	-155,42	0,00	0,00
44	ARATIVO - P.F. 3328 CC OLTRESARCA P.T. 3340	18,16	12,72	0,00	30,88
45	PRATO - P.F. 3302 CC OLTRESARCA P.T. 3340	147,19	107,94	0,00	255,13
47	PRATO - P.F. 3300 CC OLTRESARCA P.T. 3340	65,32	48,43	0,00	113,75
50	ORTO - P.F. 3133 CC OLTRESARCA P.T. 3340	265,38	1.624,50	0,00	1.889,88
51	ARATIVO - P.F. 3002/1 CC ARCO P.T. 1794	215,07	152,18	0,00	367,25
52	ARATIVO - P.F. 946/1 CC OLTRESARCA P.T. 3340	505,48	-505,48	0,00	0,00
53	ARATIVO - P.F. 3304 CC OLTRESARCA P.T. 3340	30,21	21,79	0,00	52,00
54	ARATIVO - P.F. 3305 CC OLTRESARCA P.T. 3340	10,70	33,18	0,00	43,88
55	ORTO - P.F. 2981/5 CC ARCO P.T. 4087 - GIARDINI DI VILLA ALTHAMER	25,08	-25,08	0,00	0,00
56	ARATIVO - P.F. 366/1 CC ROMARZOLLO P.T. 1026	124,92	-124,92	0,00	0,00
57	ARATIVO - P.F. 840/4 CC ROMARZOLLO P.T. 1026	97,08	-97,08	0,00	0,00
59	ARATIVO - P.F. 134/4 CC ARCO P.T. 2512	76,60	-76,60	0,00	0,00
63	VIGNA - P.F. 3061 CC OLTRESARCA P.T. 1347	620,23	-620,23	0,00	0,00
64	PRATO - P.F. 3230 CC OLTRESARCA P.T. 1616	74,22	54,16	0,00	128,38
65	ARATIVO - P.F. 1605/13 CC ARCO P.T. 2097	461,91	-461,91	0,00	0,00
66	ARATIVO - P.F. 3314 CC OLTRESARCA P.T. 3340	54,03	40,22	0,00	94,25
69	ARATIVO - P.F. 3323 CC OLTRESARCA P.T. 3340	41,98	31,15	0,00	73,13
70	ARATIVO - P.F. 3313 CC OLTRESARCA P.T. 3340	6,00	3,75	0,00	9,75
72	ARATIVO - P.F. 3320 CC OLTRESARCA P.T. 3340	6,63	4,75	0,00	11,38
73	ARATIVO - P.F. 3312 CC OLTRESARCA P.T. 3340	3,44	3,06	0,00	6,50
74	ARATIVO - P.F. 3318 CC OLTRESARCA P.T. 3340	1,02	0,61	0,00	1,63
75	ARATIVO - P.F. 3695 CC OLTRESARCA P.T. 3340	2,57	2,31	0,00	4,88
76	ARATIVO - P.F. 3303 CC OLTRESARCA P.T. 3340	70,54	51,34	0,00	121,88
79	ARATIVO - P.F. 3322 CC OLTRESARCA P.T. 3340	5,76	3,99	0,00	9,75
80	ARATIVO - P.F. 3319 CC OLTRESARCA P.T. 3340	3,63	2,87	0,00	6,50
81	ARATIVO - P.F. 3311 CC OLTRESARCA P.T. 3340	2,32	0,93	0,00	3,25
82	ARATIVO - P.F. 3310 CC OLTRESARCA P.T. 3340	43,96	30,79	0,00	74,75
83	ARATIVO - P.F. 3308/1 CC OLTRESARCA P.T. 3340	4,65	3,48	0,00	8,13
84	ARATIVO - P.F. 690/3 CC OLTRESARCA P.T. 1347	4,36	-4,36	0,00	0,00
85	ARATIVO - P.F. 3307 CC OLTRESARCA P.T. 3340	91,17	66,46	0,00	157,63
86	PRATO - P.F. 3306 CC OLTRESARCA P.T. 3340	142,64	104,36	0,00	247,00
87	ARATIVO - P.F. 3330 CC OLTRESARCA P.T. 3340	13,90	10,48	0,00	24,38
88	ARATIVO - P.F. 3047/3 CC ARCO P.T. 1794	562,42	-562,42	0,00	0,00
89	ARATIVO - P.F. 4343/8 CC ARCO P.T. 4087 - GIARDINI DI VILLA ALTHAMER	854,87	-854,87	0,00	0,00

TERRENI

N inv	Descrizione	VALORE 01/01/2018	VARIAZIONI 2018	AMM.TI	VALORE 31/12/2018
90	ARATIVO - P.F. 3297/2 CC ARCO P.T. 1794	32,54	-32,54	0,00	0,00
91	ARATIVO - P.F. 449/2 CC ROMARZOLLO P.T. 269	6.530,60	-6.530,60	0,00	0,00
92	ARATIVO - P.F. 423/2 CC ROMARZOLLO P.T. 269	8.017,99	-8.017,99	0,00	0,00
93	PRATO - P.F. 2951 CC ROMARZOLLO P.T. 1026	72,87	53,88	0,00	126,75
94	PRATO - P.F. 3370 CC ROMARZOLLO P.T. 1026	8,57	6,06	0,00	14,63
95	PRATO - P.F. 3367 CC ROMARZOLLO P.T. 1026	7,36	5,64	0,00	13,00
96	PRATO - P.F. 3366 CC ROMARZOLLO P.T. 1026	12,10	9,03	0,00	21,13
97	PRATO - ESENTE IMPOSTA - INCOLTO - P.F. 3649/1 CC OLTRESARCA P.T.1347	0,00	0,00	0,00	0,00
98	ARATIVO - P.F. 2155/1 CC ARCO P.T. 3120	60,04	-60,04	0,00	0,00
99	ARATIVO - P.F. 507/1 CC OLTRESARCA P.T. 1347	1.001,81	-1.001,81	0,00	0,00
100	PRATO - P.F. 3451 CC ROMARZOLLO P.T. 1013	1,89	1,36	0,00	3,25
101	ARATIVO - P.F. 2976/2 CC ARCO P.T. 1794	197,54	-197,54	0,00	0,00
102	ARATIVO - P.F. 2093/4 CC ARCO P.T. 1794	309,49	-309,49	0,00	0,00
103	PRATO - P.F. 2124/2 CC ARCO P.T. 2512	1.167,84	-1.167,84	0,00	0,00
104	FRUTTETO - P.F. 3296 CC ARCO P.T. 3120	252,74	-252,74	0,00	0,00
105	VIGNA - P.F. 3295/5 CC ARCO P.T. 3120	63,62	-63,62	0,00	0,00
106	ARATIVO - P.F. 3003/1 CC ARCO P.T. 3120	783,59	-783,59	0,00	0,00
107	PRATO - P.F. 2983/4 CC ARCO P.T. 3120	37,28	-37,28	0,00	0,00
108	ARATIVO - P.F. 2964/2 CC ARCO P.T. 3120	88,12	-88,12	0,00	0,00
111	PRATO - P.F. 3362 CC ROMARZOLLO P.T. 1386	65,56	48,19	0,00	113,75
113	PRATO - P.F. 3328 CC ROMARZOLLO P.T. 1057	6,15	5,23	0,00	11,38
115	ARATIVO - P.F. 726/6 CC ROMARZOLLO P.T. 1028	82,55	166,08	0,00	248,63
117	ARATIVO - P.F. 756/3 CC ROMARZOLLO P.T. 1028	7,75	-7,75	0,00	0,00
118	PRATO - P.F. 3330/1 CC ROMARZOLLO P.T. 1739	79,02	57,48	0,00	136,50
119	PRATO - P.F. 3327 CC ROMARZOLLO P.T. 1553	22,76	16,24	0,00	39,00
121	ORTO - P.F. 2520/2 CC OLTRESARCA P.T. 335	4,79	0,09	0,00	4,88
124	PRATO - P.F. 3351 CC ROMARZOLLO P.T. 1386	51,27	55,98	0,00	107,25
127	PRATO - P.F. 3461 CC ROMARZOLLO P.T. 1014	67,64	133,86	0,00	201,50
128	PRATO - P.F. 3462 CC ROMARZOLLO P.T. 1014	17,38	99,62	0,00	117,00
136	ARATIVO - P.F. 401/6 CC OLTRESARCA P.T. 3347	378,14	-378,14	0,00	0,00
138	PRATO - P.F. 3460 CC ROMARZOLLO P.T. 1014	3,78	2,72	0,00	6,50
141	ARATIVO - P.F. 420/3 CC ROMARZOLLO P.T. 269	27,16	-27,16	0,00	0,00
143	ORTO - P.F. 1549 CC ROMARZOLLO P.T. 1026	6,10	-6,10	0,00	0,00
144	ORTO - P.F. 1550 CC ROMARZOLLO P.T. 1026	12,20	-12,20	0,00	0,00
149	ARATIVO - P.F. 400/5 CC OLTRESARCA P.T. 3347	95,87	-95,87	0,00	0,00
150	ARATIVO - P.F. 2959/1 CC ARCO P.T. 3120	41,25	-41,25	0,00	0,00
151	ORTO - P.F. 2357/4 CC ROMARZOLLO P.T. 1446	94,90	-29,90	0,00	65,00
152	PRATO - P.F. 3452 CC ROMARZOLLO P.T. 1013	34,28	-13,15	0,00	21,13

TERRENI

N inv	Descrizione	VALORE 01/01/2018	VARIAZIONI 2018	AMM.TI	VALORE 31/12/2018
154	PRATO - P.F. 2253 CC PANNONE (MORI) P.T. 195	23,53	17,10	0,00	40,63
156	PRATO - P.F. 2250 CC PANNONE (MORI) P.T. 195	6,20	5,18	0,00	11,38
157	PRATO - P.F. 180 CC RONZO-CHIENIS P.T. 117	366,76	276,74	0,00	643,50
163	PRATO - P.F. 2255 CC PANNONE (MORI) P.T. 195	31,81	23,44	0,00	55,25
202	PRATO - P.F. 3391 CC ROMARZOLLO P.T. 793	261,26	305,87	0,00	567,13
203	PRATO - P.F. 3360 CC ROMARZOLLO P.T. 793	11,52	7,98	0,00	19,50
204	PRATO - P.F. 3361 CC ROMARZOLLO P.T. 793	16,56	12,69	0,00	29,25
206	PRATO - P.F. 3418 CC ROMARZOLLO P.T. 793	49,05	279,20	0,00	328,25
207	PASCOLO - P.F. 3452 CC ROMARZOLLO P.T. 1013	28,32	223,56	0,00	251,88
291	PRATO - P.F. 193/1 CC ARCO P.T. 1389	8,23	6,40	0,00	14,63
293	ARATIVO - P.F. 3500 CC ARCO P.T. 1791	10,70	7,18	0,00	17,88
294	PRATO - P.F. 2980/4 CC ARCO P.T. 4087 - GIARDINI DI VILLA ALTHAMER	29,92	-29,92	0,00	0,00
302	ARATIVO - P.F. 2104 CC ARCO P.T. 896	432,47	332,91	0,00	765,38
304	ARATIVO - P.F. 194/1 CC ARCO P.T. 1389 - PARCO GIOCHI VIA CADUTI CEFALONIA	156,87	-156,87	0,00	0,00
305	ARATIVO - P.F. 195/4 CC ARCO P.T. 1389	116,20	85,30	0,00	201,50
306	PRATO - P.F. 196 CC ARCO P.T. 1389	10,94	8,56	0,00	19,50
308	ARATIVO - P.F. 1605/8 CC ARCO P.T. 2097	231,24	-231,24	0,00	0,00
309	ARATIVO - P.F. 197/4 CC ARCO P.T. 2097	356,84	-356,84	0,00	0,00
310	ARATIVO - P.F. 1605/17 CC ARCO P.T. 2097	194,40	-194,40	0,00	0,00
311	ARATIVO - P.F. 1605/22 CC ARCO P.T. 2097	226,60	-226,60	0,00	0,00
312	ORTO - P.F. 4262/1 CC ARCO P.T. 2097	135,09	-135,09	0,00	0,00
313	ARATIVO - P.F. 197/3 CC ARCO P.T. 390	351,51	-351,51	0,00	0,00
314	ARATIVO - P.F. 3455 CC ARCO P.T. 1791	49,14	35,36	0,00	84,50
321	ARATIVO - P.F. 3446 CC ARCO P.T. 1791	1,84	1,41	0,00	3,25
322	ARATIVO - P.F. 3458 CC ARCO P.T. 1791	139,78	102,35	0,00	242,13
323	ARATIVO - P.F. 3457 CC ARCO P.T. 1791	86,67	62,83	0,00	149,50
324	ARATIVO - P.F. 3501 CC ARCO P.T. 1791	5,86	3,89	0,00	9,75
328	ARATIVO - P.F. 3452 CC ARCO P.T. 1791	1,69	1,56	0,00	3,25
329	ARATIVO - P.F. 3451 CC ARCO P.T. 1791	1,55	1,70	0,00	3,25
330	ARATIVO - P.F. 3447 CC ARCO P.T. 1791	6,68	4,70	0,00	11,38
331	ARATIVO - P.F. 3449 CC ARCO P.T. 1791	3,73	2,77	0,00	6,50
332	ARATIVO - P.F. 3448 CC ARCO P.T. 1791	2,81	2,07	0,00	4,88
333	ARATIVO - P.F. 3450 CC ARCO P.T. 1791	6,78	4,60	0,00	11,38
334	ARATIVO - P.F. 3459 CC ARCO P.T. 1791	1,69	1,56	0,00	3,25
336	ARATIVO - P.F. 3456/2 CC ARCO P.T. 1791	19,61	14,52	0,00	34,13
423	PRATO - P.F. 2251 CC PANNONE (MORI) P.T. 195	22,22	16,78	0,00	39,00
425	PRATO - P.F. 2260 CC PANNONE (MORI) P.T. 195	29,39	20,99	0,00	50,38

TERRENI

N inv	Descrizione	VALORE 01/01/2018	VARIAZIONI 2018	AMM.TI	VALORE 31/12/2018
426	PRATO - P.F. 2259 CC PANNONE (MORI) P.T. 195	8,42	6,21	0,00	14,63
427	PRATO - P.F. 2257/2 CC PANNONE (MORI) P.T. 195	13,27	9,48	0,00	22,75
428	PRATO - P.F. 2257/1 CC PANNONE (MORI) P.T. 195	16,90	12,35	0,00	29,25
430	ARATIVO - P.F. 840/5 CC ROMARZOLLO P.T. 2800	827,36	-827,36	0,00	0,00
431	ARATIVO - P.F. 2095/33 CC ARCO P.T. 127	383,47	281,16	0,00	664,63
434	ARATIVO - P.F. 4201/2 CC ARCO P.T. 3672	135,18	98,82	0,00	234,00
438	ARATIVO - P.F. 1376/2 CC ARCO P.T. 3120	98,39	2,36	0,00	100,75
439	ARATIVO - P.F. 2094/3 CC ARCO P.T. 127	127,82	-127,82	0,00	0,00
440	ARATIVO - P.F. 3015/2 CC ARCO P.T. 43	321,30	236,08	0,00	557,38
441	ARATIVO - P.F. 2095/20 CC ARCO P.T. 3120	367,98	-367,98	0,00	0,00
443	PRATO - P.F. 253 CC RONZO-CHIENIS P.T. 117	3,10	61,90	0,00	65,00
445	PRATO - P.F. 254 CC RONZO-CHIENIS P.T. 117	141,86	-78,48	0,00	63,38
446	PRATO - P.F. 255/3 CC RONZO-CHIENIS P.T. 117	12,15	25,23	0,00	37,38
447	ARATIVO - P.F. 3003/2 CC ARCO P.T. 3120	19,17	-19,17	0,00	0,00
449	ARATIVO - P.F. 2983/2 CC ARCO P.T. 2792	49,58	-49,58	0,00	0,00
450	ARATIVO - P.F. 2983/5 CC ARCO P.T. 2792	216,91	-216,91	0,00	0,00
451	ARATIVO - P.F. 2983/6 CC ARCO P.T. 2792	267,27	-267,27	0,00	0,00
452	ARATIVO - P.F. 2095/7 CC ARCO P.T. 127	1.576,48	-1.576,48	0,00	0,00
453	ORTO - P.F. 2166/2 CC ARCO P.T. 3672	2.336,45	7.156,80	0,00	9.493,25
454	ORTO - P.F. 163/4 CC ARCO P.T. 1774	773,91	-773,91	0,00	0,00
455	ARATIVO - P.F. 1058/5 CC ARCO P.T. 3672	88,31	64,44	0,00	152,75
458	PRATO - P.F. 255/2 CC RONZO-CHIENIS P.T. 117	28,18	25,45	0,00	53,63
460	ARATIVO - P.F. 2159/1 CC ARCO P.T. 3672	278,89	203,74	0,00	482,63
461	ARATIVO - P.F. 2159/2 CC ARCO P.T. 3672	23,24	17,39	0,00	40,63
462	ORTO - P.F. 2160/2 CC ARCO P.T. 3672	4.363,42	3.199,33	0,00	7.562,75
464	ORTO - P.F. 2166/1 CC ARCO P.T. 3672	105,89	506,74	0,00	612,63
466	ORTO - P.F. 33/1 CC OLTRESARCA P.T. 3338	1.668,53	-1.668,53	0,00	0,00
468	PASCOLO - P.F. 3453 CC ROMARZOLLO P.T. 1013	21.989,70	-21.768,70	0,00	221,00
475	ORTO - P.F. 258/4 CC OLTRESARCA P.T. 335	153,58	-101,58	0,00	52,00
477	ARATIVO - P.F. 1390/2 CC ROMARZOLLO P.T. 1498	150,72	192,16	0,00	342,88
500	ARATIVO - P.F. 2338/2 CC ARCO P.T. 27	30,02	21,98	0,00	52,00
531	PRATO - P.F. 1058/2 CC ARCO P.T. 3672	110,10	80,03	0,00	190,13
538	ARATIVO - P.F. 1728/5 CC OLTRESARCA P.T. 3347	10,99	-10,99	0,00	0,00
545	ARATIVO - P.F. 3016/2 CC ARCO P.T. 4151	1.034,20	-1.034,20	0,00	0,00
547	ARATIVO - P.F. 2108/1 CC ARCO P.T. 896	2.321,73	-2.321,73	0,00	0,00
551	PASCOLO - P.F. 3175 CC OLTRESARCA P.T. 554	963,76	-963,76	0,00	0,00
567	ARATIVO - P.F. 725 CC ROMARZOLLO P.T. 1026	62,75	-62,75	0,00	0,00
618	PRATO - P.F. 2349 CC OLTRESARCA P.T. 420	10,70	7,18	0,00	17,88

TERRENI

N inv	Descrizione	VALORE 01/01/2018	VARIAZIONI 2018	AMM.TI	VALORE 31/12/2018
619	ARATIVO - P.F. 2350 CC OLTRESARCA P.T. 420	6,83	4,55	0,00	11,38
620	PRATO - P.F. 2351 CC OLTRESARCA P.T. 420	14,19	-14,19	0,00	0,00
622	PRATO - P.F. 2351 CC OLTRESARCA P.T. 420	14,43	9,95	0,00	24,38
623	ARATIVO - P.F. 3633 CC OLTRESARCA P.T. 420	1,45	1,80	0,00	3,25
624	PRATO - P.F. 2245 CC PANNONE (MORI) P.T. 195	4,60	3,53	0,00	8,13
626	PRATO - P.F. 2247 CC PANNONE (MORI) P.T. 195	34,18	24,32	0,00	58,50
627	PRATO - P.F. 2345 CC OLTRESARCA P.T. 420	46,63	34,62	0,00	81,25
628	PRATO - P.F. 2254 CC PANNONE (MORI) P.T. 195	402,35	294,78	0,00	697,13
634	ARATIVO - P.F. 204/2 CC ARCO P.T. 391 - PARCO GIOCHI VIA CADUTI CEFALONIA	183,75	-183,75	0,00	0,00
635	ARATIVO - P.F. 204/3 CC ARCO P.T. 391 - PARCO GIOCHI VIA CADUTI CEFALONIA	108,12	-108,12	0,00	0,00
636	ARATIVO - P.F. 259/1 CC ARCO P.T. 391 - CIMITERO DI ARCO	518,22	-518,22	0,00	0,00
638	PRATO - P.F. 2374 CC OLTRESARCA P.T. 1995	76,26	55,37	0,00	131,63
639	ARATIVO - P.F. 2334 CC OLTRESARCA P.T. 1566	8,96	7,29	0,00	16,25
640	ARATIVO - P.F. 2335 CC OLTRESARCA P.T. 1566	1,55	1,70	0,00	3,25
641	ARATIVO - P.F. 2336 CC OLTRESARCA P.T. 1566	7,26	5,74	0,00	13,00
642	ARATIVO - P.F. 2337 CC OLTRESARCA P.T. 1566	2,76	2,12	0,00	4,88
643	ARATIVO - P.F. 2646/2 CC ROMARZOLLO P.T. 2014	200,62	-200,62	0,00	0,00
644	PRATO - P.F. 2795/1 CC OLTRESARCA P.T. 1750	1,31	0,32	0,00	1,63
645	PRATO - P.F. 2795/2 CC OLTRESARCA P.T. 1750	13,94	10,44	0,00	24,38
646	PRATO - P.F. 2795/3 CC OLTRESARCA P.T. 1750	61,44	45,81	0,00	107,25
647	PRATO - P.F. 3249 CC OLTRESARCA P.T. 1838	3.726,82	2.732,56	0,00	6.459,38
648	PRATO - P.F. 2347 CC OLTRESARCA P.T. 420	14,77	11,23	0,00	26,00
649	PRATO - P.F. 2372/2 CC OLTRESARCA P.T. 1995	102,60	84,28	0,00	186,88
650	ORTO - P.F. 2346 CC OLTRESARCA P.T. 420	5.542,00	4.063,38	0,00	9.605,38
651	PRATO - P.F. 2372/3 CC OLTRESARCA P.T. 2026	6,92	4,46	0,00	11,38
652	PRATO - P.F. 2372/4 CC OLTRESARCA P.T. 2026	32,44	24,44	0,00	56,88
653	ARATIVO - P.F. 2338 CC OLTRESARCA P.T. 420	27,16	19,97	0,00	47,13
654	ARATIVO - P.F. 2339 CC OLTRESARCA P.T. 420	9,59	6,66	0,00	16,25
655	ARATIVO - P.F. 2340 CC OLTRESARCA P.T. 420	6,44	4,94	0,00	11,38
656	ARATIVO - P.F. 2341/1 CC OLTRESARCA P.T. 420	170,48	125,27	0,00	295,75
657	ARATIVO - P.F. 2341/2 CC OLTRESARCA P.T. 420	36,56	26,82	0,00	63,38
658	ARATIVO - P.F. 2342 CC OLTRESARCA P.T. 420	61,44	45,81	0,00	107,25
659	ARATIVO - P.F. 2123/1 CC ARCO P.T. 277	5.786,32	-4.772,32	0,00	1.014,00
660	PRATO - P.F. 2372/1 CC OLTRESARCA P.T. 1995	21,30	16,08	0,00	37,38
667	ORTO - P.F. 1596 CC ARCO P.T. 1375	54,91	-54,91	0,00	0,00
684	ORTO - P.F. 128/2 CC ARCO P.T. 1770	420,94	308,69	0,00	729,63

TERRENI

N inv	Descrizione	VALORE 01/01/2018	VARIAZIONI 2018	AMM.TI	VALORE 31/12/2018
686	ARATIVO - P.F. 2123/5 CC ARCO P.T. 277	2.920,76	-2.823,26	0,00	97,50
687	ARATIVO - P.F. 4296 CC ARCO P.T. 277	83,67	59,33	0,00	143,00
688	ORTO - P.F. 2997 CC ARCO P.T. 1486	183,45	-183,45	0,00	0,00
689	ORTO - P.F. 2994 CC ARCO P.T. 1627	261,89	-261,89	0,00	0,00
692	ORTO - P.F. 2996 CC ARCO P.T. 1880	299,37	219,01	0,00	518,38
695	VIGNA - P.F. 254/1 CC ARCO P.T. 3207	1.257,70	872,68	0,00	2.130,38
696	ARATIVO - P.F. 2121/38 CC ARCO P.T. 277	11.386,13	-11.386,13	0,00	0,00
697	ARATIVO - P.F. 1572/2 CC ARCO P.T. 1770	477,21	-477,21	0,00	0,00
700	ARATIVO - P.F. 1598/2 CC ARCO P.T. 1781	126,27	-126,27	0,00	0,00
705	VIGNA - P.F. 255 CC ARCO P.T. 48	794,68	783,20	0,00	1.577,88
706	ARATIVO - P.F. 776/10 CC OLTRESARCA P.T. 2158	229,26	-229,26	0,00	0,00
707	PRATO - P.F. 2353 CC OLTRESARCA P.T. 2158	17,87	13,01	0,00	30,88
708	ORTO - P.F. 287 CC OLTRESARCA P.T. 2091	102,74	76,01	0,00	178,75
730	VIGNA - P.F. 1366/1 CC ROMARZOLLO P.T. 3347	379,11	-379,11	0,00	0,00
733	ORTO - P.F. 2520/1 CC OLTRESARCA P.T. 335	225,05	147,08	0,00	372,13
755	VIGNA - P.F. 1876 CC ROMARZOLLO P.T. 2014	788,05	52,08	0,00	840,13
757	PRATO - P.F. 3357 CC ROMARZOLLO P.T. 1498	35,59	26,16	0,00	61,75
758	PRATO - P.F. 3358 CC ROMARZOLLO P.T. 1498	36,75	26,63	0,00	63,38
761	PRATO - P.F. 1394 CC ROMARZOLLO P.T. 1740	84,39	61,86	0,00	146,25
766	ARATIVO - P.F. 1873 CC ROMARZOLLO P.T. 2014	347,06	254,19	0,00	601,25
768	VIGNA - P.F. 1877/2 CC ROMARZOLLO P.T. 2014	527,46	34,79	0,00	562,25
769	PRATO - P.F. 1878 CC ROMARZOLLO P.T. 2014	14,72	11,28	0,00	26,00
770	VIGNA - P.F. 1879 CC ROMARZOLLO P.T. 2014	208,34	14,29	0,00	222,63
771	PRATO - P.F. 1880 CC ROMARZOLLO P.T. 2014	7,84	5,16	0,00	13,00
775	ARATIVO - P.F. 385/1 CC OLTRESARCA P.T. 1347	84,00	-84,00	0,00	0,00
777	PRATO - P.F. 1872 CC ROMARZOLLO P.T. 2014	101,44	74,06	0,00	175,50
790	ORTO - P.F. 164/15 CC ARCO P.T. 1794	795,94	-795,94	0,00	0,00
796	PRATO - P.F. 3316 CC ROMARZOLLO P.T. 1498	52,48	38,52	0,00	91,00
798	PRATO - P.F. 3318 CC ROMARZOLLO P.T. 1498	35,01	25,12	0,00	60,13
799	PRATO - P.F. 3319 CC ROMARZOLLO P.T. 1498	35,34	26,41	0,00	61,75
814	ARATIVO - P.F. 2096/5 CC ARCO P.T. 1502	70,30	-70,30	0,00	0,00
824	ORTO - P.F. 163/9 CC ARCO P.T. 2097	783,06	-783,06	0,00	0,00
22580	ARATIVO - P.F. 2364 CC OLTRESARCA P.T. 420	0,00	24,38	0,00	24,38
22581	ARATIVO - P.F. 379/1 CC TENNO P.T. 67 - QUOTA 1/3 CASA ARTISTI	0,00	12,46	0,00	12,46
22582	ARATIVO - P.F. 379/3 CC TENNO P.T. 67 - QUOTA 1/3 CASA ARTISTI	0,00	3,79	0,00	3,79
22583	ARATIVO - P.F. 379/2 CC TENNO P.T. 67 - QUOTA 1/3 CASA ARTISTI	0,00	3,79	0,00	3,79
22584	ORTO - P.F. 380/2 CC TENNO P.T. 67 - QUOTA 1/3 CASA ARTISTI	0,00	5,42	0,00	5,42
22585	ORTO - P.F. 380/1 CC TENNO P.T. 67 - QUOTA 1/3 CASA ARTISTI	0,00	2,17	0,00	2,17

TERRENI

N inv	Descrizione	VALORE 01/01/2018	VARIAZIONI 2018	AMM.TI	VALORE 31/12/2018
22586	ARATIVO - P.F. 381 CC TENNO P.T. 67 - QUOTA 1/3 CASA ARTISTI	0,00	37,92	0,00	37,92
22587	ARATIVO - P.F. 382 CC TENNO P.T. 67 - QUOTA 1/3 CASA ARTISTI	0,00	9,21	0,00	9,21
TOTALE		126.657,15	-64.714,96	0,00	61.942,19

TERRENI ALTRI NON DEMANIALI (EX TERRENI DISP.)

2	PASCOLO - P.F. 308 CC OLTRESARCA P.T. 2091	1,31	0,32	0,00	1,63
3	PASCOLO - P.F. 307 CC OLTRESARCA P.T. 2091	620,18	455,57	0,00	1.075,75
4	PASCOLO - P.F. 304/1 CC OLTRESARCA P.T. 2091	736,39	539,24	0,00	1.275,63
6	PASCOLO - P.F. 295 CC OLTRESARCA P.T. 2091	5,66	4,09	0,00	9,75
7	PASCOLO - P.F. 3327 CC OLTRESARCA P.T. 3340	20,58	15,17	0,00	35,75
15	PASCOLO - P.F. 3331 CC OLTRESARCA P.T. 3340	3,87	2,63	0,00	6,50
17	PASCOLO - P.F. 3329 CC OLTRESARCA P.T. 3340	18,40	14,10	0,00	32,50
23	IMPRODUTTIVO - P.F. 2796/2 CC OLTRESARCA P.T. 1637	0,00	0,00	0,00	0,00
29	PASCOLO - P.F. 164/2 CC OLTRESARCA P.T. 1344	13,36	9,39	0,00	22,75
33	IMPRODUTTIVO - P.F. 729/2 CC OLTRESARCA P.T. 803	0,00	0,00	0,00	0,00
49	IMPRODUTTIVO - P.F. 2816/2 CC OLTRESARCA P.T. 3340	0,00	0,00	0,00	0,00
58	ORTO - P.F. 304/1 CC OLTRESARCA P.T. 2091	12,15	21,98	0,00	34,13
67	PASCOLO - P.F. 3325 CC OLTRESARCA P.T. 3340	38,30	28,33	0,00	66,63
68	PASCOLO - P.F. 3324 CC OLTRESARCA P.T. 3340	50,40	37,35	0,00	87,75
71	PASCOLO - P.F. 3321 CC OLTRESARCA P.T. 3340	15,59	12,04	0,00	27,63
110	IMPRODUTTIVO - P.F. 3464 CC OLTRESARCA P.T. 1347	0,00	0,00	0,00	0,00
126	IMPRODUTTIVO - P.F. 790/1 CC ROMARZOLLO P.T. 1060	0,00	0,00	0,00	0,00
142	IMPRODUTTIVO - P.F. 1790/8 CC ROMARZOLLO P.T. 269	0,00	0,00	0,00	0,00
147	PASCOLO - P.F. 3029/3 CC ROMARZOLLO P.T. 1026	14,91	-14,91	0,00	0,00
167	IMPRODUTTIVO - P.F. 68/6 CC OLTRESARCA P.T. 1347	0,00	0,00	0,00	0,00
238	IMPRODUTTIVO - P.F. 1120/2 CC ARCO P.T. 4016	0,00	0,00	0,00	0,00
242	IMPRODUTTIVO - P.F. 4504/6 CC ARCO P.T. 4016	0,00	0,00	0,00	0,00
267	IMPRODUTTIVO - P.F. 2835/1 CC ARCO P.T. 4016	0,00	79.256,20	0,00	79.256,20
295	PASCOLO - P.F. 3596/2 CC ARCO P.T. 1791	626,04	1.060,71	0,00	1.686,75
296	ALPE - P.F. 3596/1 CC ARCO P.T. 1791	5.624,31	-1.595,93	0,00	4.028,38
301	PASCOLO - P.F. 3499 CC ARCO P.T. 1791	2,95	1,93	0,00	4,88
303	PASCOLO - P.F. 3443 CC ARCO P.T. 1791	37,28	27,72	0,00	65,00
316	PASCOLO - P.F. 3440 CC ARCO P.T. 1791	2,61	2,27	0,00	4,88
317	IMPRODUTTIVO - P.F. 3438/1 CC ARCO P.T. 1791	0,00	0,00	0,00	0,00
318	PASCOLO - P.F. 3442 CC ARCO P.T. 1791	4,26	3,87	0,00	8,13
325	IMPRODUTTIVO - P.F. 3456/1 CC ARCO P.T. 1791	0,00	0,00	0,00	0,00
435	PASCOLO - P.F. 259 CC RONZO-CHIENIS P.T. 117	5,23	123,15	0,00	128,38
436	PASCOLO - P.F. 255/1 CC RONZO-CHIENIS P.T. 117	30,21	21,79	0,00	52,00

TERRENI

N inv	Descrizione	VALORE 01/01/2018	VARIAZIONI 2018	AMM.TI	VALORE 31/12/2018
437	VIGNA - P.F. 3145/2 CC ARCO P.T. 4016	4,36	54,14	0,00	58,50
456	PASCOLO - P.F. 1059/1 CC ARCO P.T. 3672	171,59	125,79	0,00	297,38
457	PASCOLO - P.F. 258 CC RONZO-CHIENIS P.T. 117	53,07	94,81	0,00	147,88
459	PASCOLO - P.F. 257 CC RONZO-CHIENIS P.T. 117	5,33	118,17	0,00	123,50
494	PASCOLO - P.F. 2979/2 CC ARCO P.T. 2571	32,54	14,59	0,00	47,13
539	PASCOLO - P.F. 3887 CC ARCO P.T. 1790	4,84	3,29	0,00	8,13
543	IMPRODUTTIVO - P.F. 134/3 CC ARCO P.T. 4087	0,00	0,00	0,00	0,00
546	PASCOLO - P.F. 261 CC RONZO-CHIENIS P.T. 117	127,24	20,64	0,00	147,88
548	PASCOLO - P.F. 2979/7 CC ARCO P.T. 2792	11,91	-11,91	0,00	0,00
565	IMPRODUTTIVO - P.F. 3441 CC ARCO P.T. 1791	0,00	0,00	0,00	0,00
590	PASCOLO - P.F. 166/3 CC ARCO P.T. 2097	0,97	-0,97	0,00	0,00
616	PASCOLO - P.F. 2254 CC PANNONE (MORI) P.T. 195	347,20	254,05	0,00	601,25
633	PASCOLO - P.F. 126 CC ARCO P.T. 927	869,29	-869,29	0,00	0,00
685	PASCOLO - P.F. 165 CC ARCO P.T. 1774	9,73	6,52	0,00	16,25
690	PASCOLO - P.F. 3028/2 CC ARCO P.T. 2097	106,81	-106,81	0,00	0,00
759	IMPRODUTTIVO - P.F. 1374/1 CC ROMARZOLLO P.T. 458	0,00	0,00	0,00	0,00
833	IMPRODUTTIVO - P.F. 3023/3 CC ARCO P.T. 1794	0,00	0,00	0,00	0,00
835	IMPRODUTTIVO - P.F. 3023/4 CC ARCO P.T. 1794	0,00	0,00	0,00	0,00
842	IMPRODUTTIVO - P.F. 3057/1 CC ARCO P.T. 1794	0,00	0,00	0,00	0,00
TOTALE		9.628,87	79.730,03	0,00	89.358,90

TERRENI ALTRI NON DEMANIALI (EX TERRENI INDISP.)

15075	MONTE COLLODRI	79.256,20	-79.256,20	0,00	0,00
TOTALE		79.256,20	-79.256,20	0,00	0,00

ALTRI TERRENI - ARREE EDIFICIALI E DIVERSE (CAT. F)

1743	AREA EDIFICIALE F/1 DESTINATA A CABINA METANO - P.ED. 1065 CC ROMARZOLLO P.T. 2656 SENZA FABBRICATO	0,00	0,00	0,00	0,00
1774	AREA EDIFICIALE F/9 DESTINATA A CABINA METANO - P.ED. 1807 CC ARCO P.T. 1340 CON CABINA	0,00	0,00	0,00	0,00
1788	AREA EDIFICIALE F/9 DESTINATA A CABINA METANO - P.ED. 1244 CC OLTRESARCA P.T. 2091 SENZA CABINA	0,00	0,00	0,00	0,00
1793	AREA EDIFICIALE F/9 DESTINATA A CABINA METANO - P.ED. 1809 CC ARCO P.T. 1340 CON FABBRICATO DI MQ. 72 (N. INV. 21877)	0,00	0,00	0,00	0,00
1797	AREA EDIFICIALE F/9 DESTINATA A CABINA METANO - P.ED. 1808 CC ARCO P.T. 1340 CON CABINA	0,00	0,00	0,00	0,00
1807	AREA EDIFICIALE F/9 DESTINATA A CABINA METANO - P.ED. 1062 CC CON CABINA ROMARZOLLO P.T. 2674	0,00	0,00	0,00	0,00

TERRENI

N inv	Descrizione	VALORE 01/01/2018	VARIAZIONI 2018	AMM.TI	VALORE 31/12/2018
21876	AREA EDIFICIALE F/9 DESTINATA A CABINA METANO - P.ED. 1806 CC ARCO P.T. 1340 SENZA CABINA	0,00	0,00	0,00	0,00
TOTALE		0,00	0,00	0,00	0,00

ALTRI TERRENI - SEDIME DI EDIFICI

21906	SEDIME CAPANNONE CARNEVALE (N. INV. 1627) E CORTILE - P.ED. 2107 SUB. 1 CC ARCO	115.900,00	-115.900,00	0,00	0,00
TOTALE		115.900,00	-115.900,00	0,00	0,00

PARCHI E AREE VERDI - AMBIENTE (EX DEMANIALI)

1132	AREE VERDI	37.788,04	-37.788,04	0,00	0,00
15048	COSTA DEL CASTELLO - P.F. 101/2 CC ARCO	33.936,86	-33.936,86	0,00	0,00
21161	ACQUISIZIONI GRATUITE O DA CONVENZIONI - AREA VERDE PUBBLICO VIA S. CATERINA - PF. 4659 CC ARCO	0,00	0,00	0,00	0,00
21641	ACQUISIZIONI GRATUITE O DA CONVENZIONI - AIUOLE VIALE STAZIONE - P.FF. 3781-3782-3783 CC OLTRESARCA	23.175,90	-23.175,90	0,00	0,00
21645	ACQUISIZIONI GRATUITE O DA CONVENZIONI - SISTEMAZIONE AREA VERDE VIA S. CATERINA - PF. 4626 CC ARCO	35.343,00	-35.343,00	0,00	0,00
TOTALE		130.243,80	-130.243,80	0,00	0,00

TERRENI ALTRI NON DEMANIALI (EX DEMANIALI)

1770	CORTILE LOC. S. GIORGIO EX CASE BRUCIATE - P.ED. 518 CC ARCO	0,00	0,00	0,00	0,00
1795	CORTILE LOC. S. GIORGIO E VIA PASSIRONE EX CASE BRUCIATE - P.EDD. 507/2 E 517 CC ARCO	0,00	0,00	0,00	0,00
21919	CORTILE CENTRO PROTEZIONE CIVILE (N. INV. 16989) - P.F. 3551/4 CC OLTRESARCA - P.T. 1347 - IMPRODUTTIVO	2.900,00	0,00	0,00	2.900,00
TOTALE		2.900,00	0,00	0,00	2.900,00

BOSCHI E FORESTE SENZA USO CIVICO (EX TERRENI DISP.)

13	BOSCO - P.F. 3333/1 CC OLTRESARCA P.T. 3340	1.578,23	1.153,40	0,00	2.731,63
19	BOSCO - P.F. 294 CC OLTRESARCA P.T. 2091	89,04	65,34	0,00	154,38
30	BOSCO - P.F. 2354 CC OLTRESARCA P.T. 2158	95,19	70,56	0,00	165,75
32	BOSCO - P.F. 2355/2 CC OLTRESARCA P.T. 2158	1.367,80	1.003,08	0,00	2.370,88
34	BOSCO - P.F. 3257 CC OLTRESARCA P.T. 2008	567,70	417,05	0,00	984,75
42	BOSCO - P.F. 3424/2 CC OLTRESARCA P.T. 803	554,92	407,08	0,00	962,00
46	BOSCO - P.F. 3301 CC OLTRESARCA P.T. 3340	346,33	253,30	0,00	599,63
48	BOSCO - P.F. 3280/2 CC OLTRESARCA P.T. 3340	16,46	12,79	0,00	29,25
77	BOSCO - P.F. 3315 CC OLTRESARCA P.T. 3340	11,62	7,88	0,00	19,50

TERRENI

N inv	Descrizione	VALORE 01/01/2018	VARIAZIONI 2018	AMM.TI	VALORE 31/12/2018
120	BOSCO - P.F. 3326 CC ROMARZOLLO P.T. 1553	34,72	25,41	0,00	60,13
122	BOSCO - P.F. 3363 CC ROMARZOLLO P.T. 1386	59,60	44,40	0,00	104,00
123	BOSCO - P.F. 3419 CC ROMARZOLLO P.T. 793	8,13	6,50	0,00	14,63
125	BOSCO - P.F. 3350 CC ROMARZOLLO P.T. 1386	51,27	38,11	0,00	89,38
135	BOSCO - P.F. 3033/7 CC ROMARZOLLO P.T. 1026	51,56	-51,56	0,00	0,00
137	BOSCO - P.F. 1432/1 CC ARCO P.T. 1794	108,31	86,69	0,00	195,00
146	BOSCO - P.F. 2711 CC ROMARZOLLO P.T. 1026	32,25	23,00	0,00	55,25
148	BOSCO - P.F. 3033/6 CC ROMARZOLLO P.T. 1026	245,82	-245,82	0,00	0,00
158	BOSCO - P.F. 3596/2 CC ARCO P.T. 1791	1.967,99	1.587,51	0,00	3.555,50
205	BOSCO - P.F. 3390 CC ROMARZOLLO P.T. 793	14,62	11,38	0,00	26,00
299	BOSCO - P.F. 3596/1 CC ARCO P.T. 1791	2.376,01	2.630,62	0,00	5.006,63
300	BOSCO - P.F. 3597/15 CC ARCO P.T. 1791	297,77	218,98	0,00	516,75
319	BOSCO - P.F. 3463/2 CC ARCO P.T. 1791	1.004,28	736,10	0,00	1.740,38
320	BOSCO - P.F. 3461/1 CC ARCO P.T. 1791	1.388,53	1.018,10	0,00	2.406,63
326	BOSCO - P.F. 3438/1 CC ARCO P.T. 1791	167,14	122,11	0,00	289,25
327	BOSCO - P.F. 3453 CC ARCO P.T. 1791	96,01	69,74	0,00	165,75
335	BOSCO - P.F. 3444 CC ARCO P.T. 1791	454,21	333,92	0,00	788,13
444	BOSCO - P.F. 256 CC CHIENIS P.T. 117	589,29	432,84	0,00	1.022,13
537	BOSCO - P.F. 3596/2 CC ARCO P.T. 1791	3.523,03	2.624,35	0,00	6.147,38
617	BOSCO - P.F. 2348 CC OLTRESARCA P.T. 420	94,03	68,47	0,00	162,50
621	BOSCO - P.F. 2356 CC OLTRESARCA P.T. 420	4.939,01	3.621,49	0,00	8.560,50
637	BOSCO - P.F. 2246 CC PANNONE (MORI) P.T. 195	959,45	702,93	0,00	1.662,38
702	BOSCO - P.F. 3463/3 CC ARCO P.T. 2035	735,66	539,97	0,00	1.275,63
762	BOSCO - P.F. 3323 CC ROMARZOLLO P.T. 1740	16,07	11,56	0,00	27,63
763	BOSCO - P.F. 3324 CC ROMARZOLLO P.T. 1740	12,30	8,83	0,00	21,13
764	BOSCO - P.F. 3325 CC ROMARZOLLO P.T. 1740	46,43	34,82	0,00	81,25
767	BOSCO - P.F. 3320 CC ROMARZOLLO P.T. 1498	40,91	30,59	0,00	71,50
788	BOSCO - P.F. 3353 CC ROMARZOLLO P.T. 1498	42,27	30,86	0,00	73,13
795	BOSCO - P.F. 3316 CC ROMARZOLLO P.T. 1498	24,11	-24,11	0,00	0,00
797	BOSCO - P.F. 3317 CC ROMARZOLLO P.T. 1498	10,36	7,52	0,00	17,88
817	BOSCO - P.F. 1447/4 CC ARCO P.T. 1794	65,17	30,71	0,00	95,88
21404	ACQUISIZIONI PER RIORDINO LIBRO FONDIARIO - BOSCO LOC. LAGHEL P.F. 2603/23 CC ARCO P.T. 4524	33.500,00	-33.500,00	0,00	0,00
22588	BOSCO - P.F. 3453 CC ROMARZOLLO P.T. 1013	0,00	91,00	0,00	91,00
22589	BOSCO - P.F. 2802 CC OLTRESARCA P.T. 3594	0,00	622,38	0,00	622,38
22590	BOSCO - P.F. 3315 CC ROMARZOLLO P.T. 1498	0,00	42,25	0,00	42,25
22591	BOSCO - P.F. 1436/1 CC ARCO P.T. 1794	0,00	391,63	0,00	391,63
22592	BOSCO - P.F. 1346/4 CC ARCO P.T. 1794	0,00	225,88	0,00	225,88

TERRENI

N inv	Descrizione	VALORE 01/01/2018	VARIAZIONI 2018	AMM.TI	VALORE 31/12/2018
22593	BOSCO - P.F. 1431/1 CC ARCO P.T. 1794	0,00	420,88	0,00	420,88
22594	BOSCO - P.F. 1431/2 CC ARCO P.T. 1794	0,00	433,88	0,00	433,88
22595	BOSCO - P.F. 1432/2 CC ARCO P.T. 1794	0,00	214,50	0,00	214,50
22596	BOSCO - P.F. 1436/2 CC ARCO P.T. 1794	0,00	352,63	0,00	352,63
22597	BOSCO - P.F. 1437/1 CC ARCO P.T. 1794	0,00	214,50	0,00	214,50
22598	BOSCO - P.F. 1447/2 CC ARCO P.T. 1794	0,00	580,13	0,00	580,13
22599	BOSCO - P.F. 1447/1 CC ARCO P.T. 1794	0,00	580,13	0,00	580,13
22600	BOSCO - P.F. 1447/3 CC ARCO P.T. 1794	0,00	79,63	0,00	79,63
22601	BOSCO - P.F. 3459/2 CC ROMARZOLLO P.T. 1026	0,00	6,50	0,00	6,50
TOTALE		57.583,60	-11.077,58	0,00	46.506,02
		1.709.254,62	-1.498.474,13	0,00	210.780,49

Fabbricati

Numero inventario	Numero etichetta	Descrizione	Classificazione	Valore al 01/01/2018	Variazioni anno	Ammortamento annuale	Valore al 31/12/2018	Ammortamento accantonamento	Ammortamento onere	Ammortamento conferimenti
Classificazione: CESSATI - FABBRICATI PATRIMONIALI DISPONIBILI										
1610		CASA DI ABITAZIONE - VIA NAS - SUB 1	CESSATI - FABBRICATI PATRIMONIALI	0,00	0,00	0,00	0,00	0,00	0,00	0,00
1612		ABITAZIONE - SUB 3 - VIA FOSSA	CESSATI - FABBRICATI PATRIMONIALI	0,00	0,00	0,00	0,00	0,00	0,00	0,00
1613		ABITAZIONE EX SCUOLE - SUB 4 - VIA S. TOMASO	CESSATI - FABBRICATI PATRIMONIALI	0,00	0,00	0,00	0,00	0,00	0,00	0,00
1616		ABITAZIONE - SUB 6 - VIA FOSSA	CESSATI - FABBRICATI PATRIMONIALI	0,00	0,00	0,00	0,00	0,00	0,00	0,00
1618		CASA DI ABITAZIONE - VIA TRIESTE - SUB 6	CESSATI - FABBRICATI PATRIMONIALI	0,00	0,00	0,00	0,00	0,00	0,00	0,00
1620		CASA DI ABITAZIONE - BOLOGNANO - SUB 4 - VIA	CESSATI - FABBRICATI PATRIMONIALI	0,00	0,00	0,00	0,00	0,00	0,00	0,00
1621		CANONICA S. GIORGIO	CESSATI - FABBRICATI PATRIMONIALI	0,00	0,00	0,00	0,00	0,00	0,00	0,00
1622		CASA DI ABITAZIONE - VIA TRIESTE - SUB 4	CESSATI - FABBRICATI PATRIMONIALI	0,00	0,00	0,00	0,00	0,00	0,00	0,00
1624		ABITAZIONE EX SCUOLE - SUB 5 - VIA S. TOMASO	CESSATI - FABBRICATI PATRIMONIALI	0,00	0,00	0,00	0,00	0,00	0,00	0,00
1626		CASA DI ABITAZIONE - VIA TRIESTE - SUB 2	CESSATI - FABBRICATI PATRIMONIALI	0,00	0,00	0,00	0,00	0,00	0,00	0,00
1628		CASA DI ABITAZIONE - BOLOGNANO - SUB 2 - VIA	CESSATI - FABBRICATI PATRIMONIALI	0,00	0,00	0,00	0,00	0,00	0,00	0,00
1630		CASA DI ABITAZIONE - VIA NAS - SUB 6	CESSATI - FABBRICATI PATRIMONIALI	0,00	0,00	0,00	0,00	0,00	0,00	0,00
1632		ABITAZIONE - SUB 4 - VIA FOSSA	CESSATI - FABBRICATI PATRIMONIALI	0,00	0,00	0,00	0,00	0,00	0,00	0,00
1634		CASA DI ABITAZIONE - VIA NAS - SUB 3	CESSATI - FABBRICATI PATRIMONIALI	0,00	0,00	0,00	0,00	0,00	0,00	0,00
1638		CASA DI ABITAZIONE - VIA NAS - SUB 2	CESSATI - FABBRICATI PATRIMONIALI	0,00	0,00	0,00	0,00	0,00	0,00	0,00
1645		GARAGE - CASA DI ABITAZIONE - SUB 12 - VIA CASE	CESSATI - FABBRICATI PATRIMONIALI	0,00	0,00	0,00	0,00	0,00	0,00	0,00
1647		ABITAZIONE - SUB 2 - VIA FOSSA	CESSATI - FABBRICATI PATRIMONIALI	0,00	0,00	0,00	0,00	0,00	0,00	0,00
1649		GARAGE - CASA DI ABITAZIONE - SUB 10 - VIA CASE	CESSATI - FABBRICATI PATRIMONIALI	0,00	0,00	0,00	0,00	0,00	0,00	0,00
1653		GARAGE - CASA DI ABITAZIONE - SUB 8 - VIA CASE	CESSATI - FABBRICATI PATRIMONIALI	0,00	0,00	0,00	0,00	0,00	0,00	0,00
1654		CASA DI ABITAZIONE - VIA CADUTI DI CEFALONIA -	CESSATI - FABBRICATI PATRIMONIALI	0,00	0,00	0,00	0,00	0,00	0,00	0,00
1655		ABITAZIONE EX SCUOLE - SUB 3 - VIA S. TOMASO	CESSATI - FABBRICATI PATRIMONIALI	0,00	0,00	0,00	0,00	0,00	0,00	0,00
1656		CASA DI ABITAZIONE - VIA CADUTI DI CEFALONIA -	CESSATI - FABBRICATI PATRIMONIALI	0,00	0,00	0,00	0,00	0,00	0,00	0,00
1657		CASA DI ABITAZIONE - VIA CASE NUOVE - SUB 6	CESSATI - FABBRICATI PATRIMONIALI	0,00	0,00	0,00	0,00	0,00	0,00	0,00
1658		CASA DI ABITAZIONE - VIA CADUTI DI CEFALONIA -	CESSATI - FABBRICATI PATRIMONIALI	0,00	0,00	0,00	0,00	0,00	0,00	0,00
1659		CASA DI ABITAZIONE - VIA CASE NUOVE - SUB 5	CESSATI - FABBRICATI PATRIMONIALI	0,00	0,00	0,00	0,00	0,00	0,00	0,00
1661		CASA DI ABITAZIONE - VIA TRIESTE - SUB 5	CESSATI - FABBRICATI PATRIMONIALI	0,00	0,00	0,00	0,00	0,00	0,00	0,00
1663		ABITAZIONE - SUB 5 - VIA FOSSA	CESSATI - FABBRICATI PATRIMONIALI	0,00	0,00	0,00	0,00	0,00	0,00	0,00
1669		CASA DI ABITAZIONE - VIA NAS - SUB 7	CESSATI - FABBRICATI PATRIMONIALI	0,00	0,00	0,00	0,00	0,00	0,00	0,00
1676		GARAGE - CASA DI ABITAZIONE - SUB 9 - VIA CASE	CESSATI - FABBRICATI PATRIMONIALI	0,00	0,00	0,00	0,00	0,00	0,00	0,00
1678		ABITAZIONE - SUB 1 - VIA FOSSA	CESSATI - FABBRICATI PATRIMONIALI	0,00	0,00	0,00	0,00	0,00	0,00	0,00
1679		CASA DI ABITAZIONE - VIA CADUTI DI CEFALONIA -	CESSATI - FABBRICATI PATRIMONIALI	0,00	0,00	0,00	0,00	0,00	0,00	0,00
1680		CASA DI ABITAZIONE - VIA CADUTI DI CEFALONIA -	CESSATI - FABBRICATI PATRIMONIALI	0,00	0,00	0,00	0,00	0,00	0,00	0,00
1682		CASA DI ABITAZIONE - BOLOGNANO - SUB 3 - VIA	CESSATI - FABBRICATI PATRIMONIALI	0,00	0,00	0,00	0,00	0,00	0,00	0,00
1684		CASA DI ABITAZIONE - VIA NAS - SUB 8	CESSATI - FABBRICATI PATRIMONIALI	0,00	0,00	0,00	0,00	0,00	0,00	0,00
1687		GARAGE - CASA DI ABITAZIONE - SUB 11 - VIA CASE	CESSATI - FABBRICATI PATRIMONIALI	0,00	0,00	0,00	0,00	0,00	0,00	0,00
1690		CASA DEGLI ARTISTI	CESSATI - FABBRICATI PATRIMONIALI	0,00	0,00	0,00	0,00	0,00	0,00	0,00
1691		CASA DI ABITAZIONE - VIA TRIESTE - SUB 3	CESSATI - FABBRICATI PATRIMONIALI	0,00	0,00	0,00	0,00	0,00	0,00	0,00
1694		GARAGE - CASA DI ABITAZIONE - SUB 7 - VIA CASE	CESSATI - FABBRICATI PATRIMONIALI	0,00	0,00	0,00	0,00	0,00	0,00	0,00
1696		CASA DI ABITAZIONE - VIA CADUTI DI CEFALONIA -	CESSATI - FABBRICATI PATRIMONIALI	0,00	0,00	0,00	0,00	0,00	0,00	0,00

Numero inventario	Numero etichetta	Descrizione	Classificazione	Valore al 01/01/2018	Variazioni anno	Ammortamento annuale	Valore al 31/12/2018	Ammortamento accantonamento	Ammortamento onere	Ammortamento conferimenti
15074		STABILE COLONIA S. GIOVANNI AL MONTE	CESSATI - FABBRICATI PATRIMONIALI	0,00	0,00	0,00	0,00	0,00	0,00	0,00
Totale CESSATI - FABBRICATI PATRIMONIALI DISPONIBILI				0,00	0,00	0,00	0,00	0,00	0,00	0,00
Classificazione: CESSATI - FABBRICATI PATRIMONIALI INDISPONIBILI										
1737		CASERMA DEI VIGILI DEL FUOCO	CESSATI - FABBRICATI PATRIMONIALI	0,00	0,00	0,00	0,00	0,00	0,00	0,00
1738		PALAZZO DE PANNI	CESSATI - FABBRICATI PATRIMONIALI	0,00	0,00	0,00	0,00	0,00	0,00	0,00
Totale CESSATI - FABBRICATI PATRIMONIALI INDISPONIBILI				0,00	0,00	0,00	0,00	0,00	0,00	0,00
Classificazione: FABBRICATI RURALI (EX TERENI DEMANIALI)										
1761		BAITA LOC. CASTIL - P.ED. 1402 CC 258 - PARTITA	FABBRICATI RURALI (EX TERENI)	3.174,60	14.888,16	6.639,59	11.423,17	0,00	0,00	0,00
Totale FABBRICATI RURALI (EX TERENI DEMANIALI)				3.174,60	14.888,16	6.639,59	11.423,17	0,00	0,00	0,00
Classificazione: FABBRICATI RURALI (EX FABB. DISP.)										
1611		MALGA FIAVEI - FIENILE BAITA - P.ED. 595/1 CC	FABBRICATI RURALI (EX FABB. DISP.)	0,00	23.181,90	10.200,04	12.981,86	0,00	0,00	0,00
1631		RUDERI C/O CAVE DEL MENEGUZZ BOSCO CAPRONI -	FABBRICATI RURALI (EX FABB. DISP.)	17.620,93	17.037,30	7.855,91	26.802,32	0,00	0,00	0,00
1643		MALGA FIAVEI - MALGA P.ED. 594 C.C. OLTRESARCA	FABBRICATI RURALI (EX FABB. DISP.)	13.500,14	67.311,30	29.974,59	50.836,85	0,00	0,00	0,00
1652		BAITA LAGHEL - RUDERE P.ED. 1805 CC ARCO	FABBRICATI RURALI (EX FABB. DISP.)	0,00	7.820,40	3.440,98	4.379,42	0,00	0,00	0,00
1674		MALGA FIAVEI - CASA - P.EDD. 594 E 595/1 CC	FABBRICATI RURALI (EX FABB. DISP.)	0,00	0,00	0,00	0,00	0,00	0,00	0,00
1692		RUDERI C/O CAVE DEL MENEGUZZ BOSCO CAPRONI -	FABBRICATI RURALI (EX FABB. DISP.)	0,00	63.401,10	27.896,49	35.504,61	0,00	0,00	0,00
21931		RUDERE CASTELLINO - P.ED. 639 CC OLTRESARCA P.	FABBRICATI RURALI (EX FABB. DISP.)	0,00	17.037,30	7.496,42	9.540,88	0,00	0,00	0,00
Totale FABBRICATI RURALI (EX FABB. DISP.)				31.121,07	195.789,30	86.864,43	140.045,94	0,00	0,00	0,00
Classificazione: FABBRICATI COMMERCIALI (EX FABB. DISP.)										
1614		MALGA DI S. GIOVANNI - P.ED. 471 CC ROMARZOLLO	FABBRICATI COMMERCIALI (EX FABB.	121.436,41	51.254,04	7.428,98	165.261,47	0,00	0,00	0,00
1672		MALGA ZANGA - P.ED. 638 E 1476 CC OLTRESARCA	FABBRICATI COMMERCIALI (EX FABB.	669.618,54	0,00	16.107,66	653.510,88	0,00	0,00	0,00
1686		CHIOSCO NEI GIARDINI PUBBLICI ADIBITO ALLA	FABBRICATI COMMERCIALI (EX FABB.	16.675,63	0,00	606,39	16.069,24	0,00	0,00	0,00
19019		FARMACIA BOLOGNANO P.ED. 1505 CC OLTRESARCA	FABBRICATI COMMERCIALI (EX FABB.	316.020,00	0,00	6.204,07	309.815,93	0,00	0,00	0,00
19024		PARCHEGGIO C/O FARMACIA BOLOGNANO - POSTO	FABBRICATI COMMERCIALI (EX FABB.	4.482,50	0,00	88,00	4.394,50	0,00	0,00	0,00
19025		PARCHEGGIO C/O FARMACIA BOLOGNANO - POSTO	FABBRICATI COMMERCIALI (EX FABB.	4.482,50	0,00	88,00	4.394,50	0,00	0,00	0,00
19026		PARCHEGGIO C/O FARMACIA BOLOGNANO - POSTO	FABBRICATI COMMERCIALI (EX FABB.	4.482,50	0,00	88,00	4.394,50	0,00	0,00	0,00
19027		PARCHEGGIO C/O FARMACIA BOLOGNANO - POSTO	FABBRICATI COMMERCIALI (EX FABB.	4.482,50	0,00	88,00	4.394,50	0,00	0,00	0,00
19028		PARCHEGGIO C/O FARMACIA BOLOGNANO - POSTO	FABBRICATI COMMERCIALI (EX FABB.	4.482,50	0,00	88,00	4.394,50	0,00	0,00	0,00
21925		CHIOSCO COMMERCIALE BICI GRILL LOC. LINFANO -	FABBRICATI COMMERCIALI (EX FABB.	0,00	71.259,10	13.341,87	57.917,23	0,00	0,00	0,00
21926		STAZIONE DI SERVIZIO - DISTRIBUTORE LOC.	FABBRICATI COMMERCIALI (EX FABB.	0,00	64.680,00	24.837,12	39.842,88	0,00	0,00	0,00
Totale FABBRICATI COMMERCIALI (EX FABB. DISP.)				1.146.163,08	187.193,14	68.966,09	1.264.390,13	0,00	0,00	0,00

Numero inventario	Numero etichetta	Descrizione	Classificazione	Valore al 01/01/2018	Variazioni anno	Ammortamento annuale	Valore al 31/12/2018	Ammortamento accantonamento	Ammortamento onere	Ammortamento conferimenti
Classificazione: FABBRICATI STRUMENTALI (EX FABB. DISP.)										
1617		CASA DEGLI ARTISTI P.ED. 58 E 59 CC VILLE DEL	FABBRICATI STRUMENTALI (EX FABB.	41.640,52	54.713,00	20.018,31	76.335,21	0,00	0,00	0,00
1623		CASA SOCIALE S. GIORGIO - P.ED. 729 CC ARCO	FABBRICATI STRUMENTALI (EX FABB.	937.538,30	209.665,28	103.054,10	1.044.149,48	0,00	0,00	0,00
1627		CAPANNONE CARNEVALE - P.ED. 1845 CC ARCO SUB.	FABBRICATI STRUMENTALI (EX FABB.	168.043,92	115.900,00	6.341,28	277.602,64	0,00	0,00	0,00
1670		EX CENTRALE - PRABI - VIA LEG. CECOSLOVACCHI -	FABBRICATI STRUMENTALI (EX FABB.	0,00	122.685,36	53.981,56	68.703,80	0,00	0,00	0,00
15077		EX LAVANDERIA ACQUATEC VICINO AL SARCA P.EDD.	FABBRICATI STRUMENTALI (EX FABB.	0,00	0,00	0,00	0,00	0,00	0,00	0,00
16042		NUOVO CENTRO GIOVANI PRABI - CANTIERE 26 - P.	FABBRICATI STRUMENTALI (EX FABB.	2.864.085,86	74.753,01	51.595,53	2.887.243,34	0,00	0,00	0,00
20645		MAGAZZINO COMUNALE E ARCHIVIO SU AREA	FABBRICATI STRUMENTALI (EX FABB.	468.125,00	1.973.639,55	19.067,65	2.422.696,90	0,00	0,00	0,00
21042		RICOVERO ANIMALI (CANILE E GATTILE) P.ED 2361 C.	FABBRICATI STRUMENTALI (EX FABB.	255.988,66	10.000,00	3.279,69	262.708,97	0,00	0,00	0,00
21877		FABBRICATO GAS METANO - P.ED. 1809 CC ARCO P.T.	FABBRICATI STRUMENTALI (EX FABB.	0,00	0,00	0,00	0,00	0,00	0,00	0,00
21897		PARCHEGGIO INTERRATO ARCIDUCA ALBERTO P.M.	FABBRICATI STRUMENTALI (EX FABB.	18.117,00	0,00	292,80	17.824,20	0,00	0,00	0,00
21898		PARCHEGGIO INTERRATO ARCIDUCA ALBERTO P.M.	FABBRICATI STRUMENTALI (EX FABB.	18.117,00	0,00	292,80	17.824,20	0,00	0,00	0,00
21899		PARCHEGGIO INTERRATO ARCIDUCA ALBERTO P.M.	FABBRICATI STRUMENTALI (EX FABB.	18.117,00	0,00	292,80	17.824,20	0,00	0,00	0,00
21900		PARCHEGGIO INTERRATO ARCIDUCA ALBERTO P.M.	FABBRICATI STRUMENTALI (EX FABB.	18.117,00	0,00	292,80	17.824,20	0,00	0,00	0,00
21901		PARCHEGGIO INTERRATO ARCIDUCA ALBERTO P.M.	FABBRICATI STRUMENTALI (EX FABB.	18.117,00	0,00	292,80	17.824,20	0,00	0,00	0,00
21902		PARCHEGGIO INTERRATO ARCIDUCA ALBERTO P.M.	FABBRICATI STRUMENTALI (EX FABB.	18.117,00	0,00	292,80	17.824,20	0,00	0,00	0,00
21903		PARCHEGGIO INTERRATO ARCIDUCA ALBERTO P.M.	FABBRICATI STRUMENTALI (EX FABB.	18.117,00	0,00	292,80	17.824,20	0,00	0,00	0,00
21904		PARCHEGGIO INTERRATO ARCIDUCA ALBERTO P.M.	FABBRICATI STRUMENTALI (EX FABB.	18.117,00	0,00	292,80	17.824,20	0,00	0,00	0,00
21933		EX UFFICIO POSTALE BOLOGNANO - P.ED. 730 CC	FABBRICATI STRUMENTALI (EX FABB.	0,00	91.103,04	2.186,48	88.916,56	0,00	0,00	0,00
21934		MAGAZZINO EX UFF. POSTALE BOLOGNANO - P.ED.	FABBRICATI STRUMENTALI (EX FABB.	0,00	15.792,00	379,01	15.412,99	0,00	0,00	0,00
Totale FABBRICATI STRUMENTALI (EX FABB. DISP.)				4.880.358,26	2.668.251,24	262.246,01	7.286.363,49	0,00	0,00	0,00
Classificazione: FABBRICATI STRUMENTALI (EX FABB. INDISP.)										
1698		CASERMA CARABINIERI - P.ED. 1755 CC ARCO SUB 1	FABBRICATI STRUMENTALI (EX FABB.	62.707,36	34.679,68	8.162,62	89.224,42	0,00	0,00	0,00
1701		CASA ROSSA P.ED. 573/2 C.C. ARCO	FABBRICATI STRUMENTALI (EX FABB.	239.498,72	0,00	5.898,79	233.599,93	0,00	0,00	0,00
1707		CASERMA CARABINIERI - P.ED. 1755 SUB 4 CC ARCO	FABBRICATI STRUMENTALI (EX FABB.	2.085,31	2.844,00	824,81	4.104,50	0,00	0,00	0,00
1708		EX MACELLO - P.ED. 837 SUB 4 -	FABBRICATI STRUMENTALI (EX FABB.	45.198,41	118.635,24	44.617,71	119.215,94	0,00	0,00	0,00
1709		CASA SOCIALE VIGNE P.ED. 927 C.C. ROMARZOLLO	FABBRICATI STRUMENTALI (EX FABB.	177.033,53	175.669,41	81.017,12	271.685,82	0,00	0,00	0,00
1710		PALAZZINA EX POLIZIA MUNICIPALE - P.ED. 664 SUB 5	FABBRICATI STRUMENTALI (EX FABB.	50.106,69	910,61	2.319,25	48.698,05	0,00	0,00	0,00
1711		CASERMA CARABINIERI - P.ED. 1755 SUB 2 CC ARCO	FABBRICATI STRUMENTALI (EX FABB.	2.233,37	3.045,38	883,14	4.395,61	0,00	0,00	0,00
1725		MAGAZZINO CARITAS - P.ED. 837 SUB 3 - EX	FABBRICATI STRUMENTALI (EX FABB.	5.531,16	59.555,78	23.276,24	41.810,70	0,00	0,00	0,00
1726		CASERMA CARABINIERI - P.ED. 1755 SUB 3 CC ARCO	FABBRICATI STRUMENTALI (EX FABB.	22.548,05	30.746,96	8.916,57	44.378,44	0,00	0,00	0,00
1727		PALAZZINA EX POLIZIA MUNICIPALE - P.ED. 664 SUB 4	FABBRICATI STRUMENTALI (EX FABB.	129.220,37	160.698,63	6.217,34	283.701,66	0,00	0,00	0,00
1729		MUNICIPIO - SERVIZIO TECNICO PALAZZINA VIA S.	FABBRICATI STRUMENTALI (EX FABB.	682.044,16	458.616,37	91.891,36	1.048.769,17	0,00	0,00	0,00
1733		CASERMA CARABINIERI - P.ED. 1755 SUB 5 CC ARCO	FABBRICATI STRUMENTALI (EX FABB.	32.684,24	2.544,89	1.584,97	33.644,16	0,00	0,00	0,00
1734		PALAZZINA EX POLIZIA MUNICIPALE - P.ED. 664 SUB 6	FABBRICATI STRUMENTALI (EX FABB.	31.734,15	26.788,47	5.295,83	53.226,79	0,00	0,00	0,00
16989		CENTRO PROTEZIONE CIVILE E CABINA ELETTRICA	FABBRICATI STRUMENTALI (EX FABB.	4.729.831,60	2.947,27	82.704,81	4.650.074,06	0,00	0,00	0,00
21647		SEDE DEL CORPO DI POLIZIA LOCALE	FABBRICATI STRUMENTALI (EX FABB.	521.591,59	0,00	8.648,15	512.943,44	0,00	0,00	0,00

Numero inventario	Numero etichetta	Descrizione	Classificazione	Valore al 01/01/2018	Variazioni anno	Ammortamento annuale	Valore al 31/12/2018	Ammortamento accantonamento	Ammortamento onere	Ammortamento conferimenti
Totale FABBRICATI STRUMENTALI (EX FABB. INDISP.)				6.734.048,71	1.077.682,69	372.258,71	7.439.472,69	0,00	0,00	0,00
Classificazione: FABBRICATI AD USO ABITATIVO (EX FABB. DISP.)										
1665		CASA DI ABITAZIONE - VIA TRIESTE - SUB 7	FABBRICATI AD USO ABITATIVO (EX	0,00	0,00	0,00	0,00	0,00	0,00	0,00
1667		CASA DI ABITAZIONE P.ED. 772 SUB 1 C.C.	FABBRICATI AD USO ABITATIVO (EX	0,00	0,00	0,00	0,00	0,00	0,00	0,00
15069		APPARTAMENTI EX CASA MARTINELLI - P.ED. 676	FABBRICATI AD USO ABITATIVO (EX	856.798,63	119.087,69	71.720,61	904.165,71	0,00	0,00	0,00
16038		EX CASA MARTINELLI - P.ED. 676 SUB. 4,5,6,7,8,9,10	FABBRICATI AD USO ABITATIVO (EX	73.834,38	-73.834,38	0,00	0,00	0,00	0,00	0,00
Totale FABBRICATI AD USO ABITATIVO (EX FABB. DISP.)				930.633,01	45.253,31	71.720,61	904.165,71	0,00	0,00	0,00
Classificazione: FABBRICATI ASILI NIDO - NIDO - TAGESMUTTER (EX FABB. DISP.)										
19020		SALA POLIVALENTE TAGESMUTTER - BOLOGNANO P.	FABBRICATI ASILI NIDO - NIDO -	219.606,83	0,00	4.311,30	215.295,53	0,00	0,00	0,00
19021		POSTO AUTO INTERRATO PER MICRONIDO	FABBRICATI ASILI NIDO - NIDO -	10.585,22	0,00	207,81	10.377,41	0,00	0,00	0,00
19022		POSTO AUTO INTERRATO PER MICRONIDO	FABBRICATI ASILI NIDO - NIDO -	10.585,22	0,00	207,81	10.377,41	0,00	0,00	0,00
19023		POSTO AUTO INTERRATO PER MICRONIDO	FABBRICATI ASILI NIDO - NIDO -	10.585,22	0,00	207,81	10.377,41	0,00	0,00	0,00
19029		POSTO AUTO ESTERNO P.ED. 1505 CC OLTRESARCA	FABBRICATI ASILI NIDO - NIDO -	4.482,50	0,00	88,00	4.394,50	0,00	0,00	0,00
19030		POSTO AUTO ESTERNO P.ED. 1505 CC OLTRESARCA	FABBRICATI ASILI NIDO - NIDO -	4.482,50	0,00	88,00	4.394,50	0,00	0,00	0,00
19031		POSTO AUTO ESTERNO P.ED. 1505 CC OLTRESARCA	FABBRICATI ASILI NIDO - NIDO -	4.482,50	0,00	88,00	4.394,50	0,00	0,00	0,00
19032		POSTO AUTO ESTERNO P.ED. 1505 CC OLTRESARCA	FABBRICATI ASILI NIDO - NIDO -	4.075,00	0,00	80,00	3.995,00	0,00	0,00	0,00
19033		POSTO AUTO ESTERNO P.ED. 1505 CC OLTRESARCA	FABBRICATI ASILI NIDO - NIDO -	4.075,00	0,00	80,00	3.995,00	0,00	0,00	0,00
19034		POSTO AUTO ESTERNO P.ED. 1505 CC OLTRESARCA	FABBRICATI ASILI NIDO - NIDO -	4.075,00	0,00	80,00	3.995,00	0,00	0,00	0,00
19035		POSTO AUTO ESTERNO P.ED. 1505 CC OLTRESARCA	FABBRICATI ASILI NIDO - NIDO -	4.075,00	0,00	80,00	3.995,00	0,00	0,00	0,00
19036		POSTO AUTO ESTERNO P.ED. 1505 CC OLTRESARCA	FABBRICATI ASILI NIDO - NIDO -	4.075,00	0,00	80,00	3.995,00	0,00	0,00	0,00
Totale FABBRICATI ASILI NIDO - NIDO - TAGESMUTTER (EX FABB. DISP.)				285.184,99	0,00	5.598,73	279.586,26	0,00	0,00	0,00
Classificazione: FABBRICATI ASILI NIDO - NIDO - TAGESMUTTER (EX FABB. INDISP.)										
1704		ASILO NIDO EX P.ED. SUPERFICIARIA 1775 C.C. ARCO	FABBRICATI ASILI NIDO - NIDO -	319.556,94	0,00	11.358,14	308.198,80	0,00	0,00	0,00
17105		NUOVO ASILO NIDO LOCALITA' BRAILE - P.ED. 2338	FABBRICATI ASILI NIDO - NIDO -	1.852.190,48	1.780,00	33.399,75	1.820.570,73	0,00	0,00	0,00
19004		MICRONIDO BOLOGNANO (PERMUTA CON ITEA) P.ED.	FABBRICATI ASILI NIDO - NIDO -	448.069,53	0,00	8.809,29	439.260,24	0,00	0,00	0,00
Totale FABBRICATI ASILI NIDO - NIDO - TAGESMUTTER (EX FABB. INDISP.)				2.619.816,95	1.780,00	53.567,18	2.568.029,77	0,00	0,00	0,00
Classificazione: FABBRICATI AD USO SCOLASTICO (EX FABB. IND.)										
1699		SCUOLA MATERNA VIGNE - ROMARZOLLO - P.ED. 674	FABBRICATI AD USO SCOLASTICO (EX	2.294.381,54	720.496,92	273.713,72	2.741.164,74	0,00	0,00	0,00
1706		SCUOLA ELEMENTARE ARCO SEGANTINI - VIA NAS -	FABBRICATI AD USO SCOLASTICO (EX	2.592.456,81	2.094.184,72	686.950,35	3.999.691,18	0,00	0,00	0,00
1716		EX SCUOLA ELEMENTARE VIGNE-ROMARZOLLO P.ED.	FABBRICATI AD USO SCOLASTICO (EX	380.797,03	332.709,25	71.945,77	641.560,51	0,00	0,00	0,00
1717		SCUOLA MEDIA PRABI - P.ED. 1348 CC ARCO	FABBRICATI AD USO SCOLASTICO (EX	1.694.484,03	1.954.338,52	684.534,46	2.964.288,09	0,00	0,00	0,00

Numero inventario	Numero etichetta	Descrizione	Classificazione	Valore al 01/01/2018	Variazioni anno	Ammortamento annuale	Valore al 31/12/2018	Ammortamento accantonamento	Ammortamento onere	Ammortamento conferimenti
1718		SCUOLA MATERNA BOLOGNANO P.ED. 706 SUB. 3 C.	FABBRICATI AD USO SCOLASTICO (EX	490.547,99	371.212,49	80.056,59	781.703,89	0,00	0,00	0,00
1722		SCUOLA ELEMENTARE MASSONE P.ED. 818 C.C.	FABBRICATI AD USO SCOLASTICO (EX	345.184,89	229.579,58	51.549,18	523.215,29	0,00	0,00	0,00
1724		SCUOLA ELEMENTARE BOLOGNANO P.ED. 773 C.C.	FABBRICATI AD USO SCOLASTICO (EX	1.132.174,15	1.661.418,36	146.442,68	2.647.149,83	0,00	0,00	0,00
1736		PALESTRA SCUOLA ELEMENTARE MASSONE P.ED.	FABBRICATI AD USO SCOLASTICO (EX	188.881,91	11.336,00	5.241,53	194.976,38	0,00	0,00	0,00
15030		SCUOLA ELEMENTARE ROMARZOLLO (NUOVA) P.ED.	FABBRICATI AD USO SCOLASTICO (EX	11.719.851,35	10.634,13	224.004,74	11.506.480,74	0,00	0,00	0,00
Totale FABBRICATI AD USO SCOLASTICO (EX FABB. IND.)				20.838.759,70	7.385.909,97	2.224.439,02	26.000.230,65	0,00	0,00	0,00

Classificazione: **IMPIANTI SPORTIVI (EX FABB. IND.)**

843		CAMPO SPORTIVO ROMARZOLLO - CESSATO	IMPIANTI SPORTIVI (EX FABB. IND.)	0,00	0,00	0,00	0,00	0,00	0,00	0,00
1715		CENTRO SPORTIVO ARCO - PP.EDD. 1751, 1752/1 E	IMPIANTI SPORTIVI (EX FABB. IND.)	2.670.226,34	856.482,00	257.075,31	3.269.633,03	0,00	0,00	0,00
1723		CENTRO SPORTIVO OLTRESARCA P.ED 1222 SUB 1 E	IMPIANTI SPORTIVI (EX FABB. IND.)	1.521.211,30	5.441,77	35.379,25	1.491.273,82	0,00	0,00	0,00
15033		STRUTTURA SPORTIVA PRABI - CLIMBING CENTER E	IMPIANTI SPORTIVI (EX FABB. IND.)	1.321.516,25	62.250,26	29.225,81	1.354.540,70	0,00	0,00	0,00
15071		CENTRO SPORTIVO ROMARZOLLO P.ED. 1106 SUB. 1	IMPIANTI SPORTIVI (EX FABB. IND.)	1.171.963,36	1.655.223,07	614.983,29	2.212.203,14	0,00	0,00	0,00
15072		CENTRO SPORTIVO SAN GIORGIO P.ED. 2050 C.C.	IMPIANTI SPORTIVI (EX FABB. IND.)	440.494,09	8.867,53	13.277,08	436.084,54	0,00	0,00	0,00
15073		CAMPETTO POLIVALENTE BOLOGNANO - P.F. 717/4	IMPIANTI SPORTIVI (EX FABB. IND.)	188.025,23	7.076,00	5.103,34	189.997,89	0,00	0,00	0,00
Totale IMPIANTI SPORTIVI (EX FABB. IND.)				7.313.436,57	2.595.340,63	955.044,08	8.953.733,12	0,00	0,00	0,00

Classificazione: **FABBRICATI E OPERE DESTINATE AL CULTO (EX DEMANIALI)**

1739		CAPITELLO PATONE - ERETTO SU P.F. 3295/5 CC	FABBRICATI E OPERE DESTINATE AL	0,00	742,50	326,70	415,80	0,00	0,00	0,00
1758		EX CAPITELLO DELLE ANIME IN VIA LINFANO SAN	FABBRICATI E OPERE DESTINATE AL	0,00	866,25	381,15	485,10	0,00	0,00	0,00
1760		CAPITELLO VIA LOMEGO - P.ED. 787 CC ARCO	FABBRICATI E OPERE DESTINATE AL	0,00	4.207,50	1.851,30	2.356,20	0,00	0,00	0,00
1777		CAPITELLO DI S. LUIGI P.ED. 667 C.C. OLTRESARCA	FABBRICATI E OPERE DESTINATE AL	6.562,50	4.331,25	2.055,75	8.838,00	0,00	0,00	0,00
1790		CAPITELLO MASSONE P.ED. 679 C.C. OLTRESARCA	FABBRICATI E OPERE DESTINATE AL	0,00	618,75	272,25	346,50	0,00	0,00	0,00
1792		CAPITELLO ALLA MAZA P.ED. 591 C.C. OLTRESARCA	FABBRICATI E OPERE DESTINATE AL	0,00	2.722,50	1.197,90	1.524,60	0,00	0,00	0,00
1805		EX CAPITELLO DELLE ARCELLE INCROCIO VIA	FABBRICATI E OPERE DESTINATE AL	0,00	866,25	381,15	485,10	0,00	0,00	0,00
1806		CAPITELLO SALVE REGINA - P.ED. 726 CC	FABBRICATI E OPERE DESTINATE AL	0,00	13.354,27	1.251,01	12.103,26	0,00	0,00	0,00
21930		CAPITELLO AL PONTE DI ARCO - P.ED. 901 CC ARCO	FABBRICATI E OPERE DESTINATE AL	0,00	618,75	272,25	346,50	0,00	0,00	0,00
21932		CHIESA S. MARIA DEL CARMINE LOC. BRAILA - P.ED.	FABBRICATI E OPERE DESTINATE AL	0,00	39.352,50	17.315,10	22.037,40	0,00	0,00	0,00
22484		CAPPELLA DI S. LUIGI GONZAGA P.ED. 574 C.C.	FABBRICATI E OPERE DESTINATE AL	0,00	15.813,23	128,71	15.684,52	0,00	0,00	0,00
Totale FABBRICATI E OPERE DESTINATE AL CULTO (EX DEMANIALI)				6.562,50	83.493,75	25.433,27	64.622,98	0,00	0,00	0,00

Totale generale	44.789.259,44	14.255.582,19	4.132.777,72	54.912.063,91	0,00	0,00	0,00
-----------------	---------------	---------------	--------------	---------------	------	------	------

R

Immobilizzazioni in corso

Numero inventario	Numero etichetta	Descrizione	Classificazione	Valore al 01/01/2018	Variazioni anno	Ammortamento annuale	Valore al 31/12/2018	Ammortamento accantonamento	Ammortamento onere	Ammortamento conferimenti
Classificazione: IMMOBILI DI INTERESSE STORICO E ARTISTICO (EX DISP.) - BENE CULTURALE										
15531		CASTELLO DI ARCO - P.ED. 2190 SUB. 1 E 2 + 2295 +	IMMOBILI DI INTERESSE STORICO E	24.765,03	-24.765,03	0,00	0,00	0,00	0,00	0,00
Totale IMMOBILI DI INTERESSE STORICO E ARTISTICO (EX DISP.) - BENE CULTURALE				24.765,03	-24.765,03	0,00	0,00	0,00	0,00	0,00
Classificazione: IMMOBILI DI INTERESSE STORICO E ARTISTICO (EX IND.) - BENE CULTURALE										
1731		PARCO ARCIDUCALE - P.ED 1662, 1663 CC ARCO -	IMMOBILI DI INTERESSE STORICO E	0,00	4.309,36	0,00	4.309,36	0,00	0,00	0,00
Totale IMMOBILI DI INTERESSE STORICO E ARTISTICO (EX IND.) - BENE CULTURALE				0,00	4.309,36	0,00	4.309,36	0,00	0,00	0,00
Classificazione: INFRASTRUTTURE STRADALI (EX DEMANIALI)										
1283		RIQUALIFICAZIONE CENTRO STORICO E OPERE	INFRASTRUTTURE STRADALI (EX	22.400,36	0,00	0,00	22.400,36	0,00	0,00	0,00
1329		OPERE STRADALI (MANUTENZIONI)	INFRASTRUTTURE STRADALI (EX	386.584,26	-103.936,17	0,00	282.648,09	0,00	0,00	0,00
21621		RIQUALIFICAZIONE CENTRO ARCO ZONA GARBERIE-	INFRASTRUTTURE STRADALI (EX	8.374,08	0,00	0,00	8.374,08	0,00	0,00	0,00
Totale INFRASTRUTTURE STRADALI (EX DEMANIALI)				417.358,70	-103.936,17	0,00	313.422,53	0,00	0,00	0,00
Classificazione: IMMOBILI DI PUBBLICO INTERESSE (EX FABB. DISP.)										
16035		COMPLESSO EX QUISISANA - P.EDD. 722 E 957 CC	IMMOBILI DI PUBBLICO INTERESSE (EX	1.798.375,92	298.282,24	0,00	2.096.658,16	0,00	0,00	0,00
Totale IMMOBILI DI PUBBLICO INTERESSE (EX FABB. DISP.)				1.798.375,92	298.282,24	0,00	2.096.658,16	0,00	0,00	0,00
Classificazione: FABBRICATI STRUMENTALI (EX FABB. DISP.)										
20645		MAGAZZINO COMUNALE E ARCHIVIO SU AREA	FABBRICATI STRUMENTALI (EX FABB.	1.768.962,60	-1.768.962,60	0,00	0,00	0,00	0,00	0,00
21891		PALAZZINA SERVIZI PARCO PUBBLICHE DELLE	FABBRICATI STRUMENTALI (EX FABB.	22.920,57	183.054,27	0,00	205.974,84	0,00	0,00	0,00
22485		GIARDINERIE COMUNALI AREA EX-FERRARI - NUOVA	FABBRICATI STRUMENTALI (EX FABB.	0,00	57.493,37	0,00	57.493,37	0,00	0,00	0,00
Totale FABBRICATI STRUMENTALI (EX FABB. DISP.)				1.791.883,17	-1.528.414,96	0,00	263.468,21	0,00	0,00	0,00
Classificazione: FABBRICATI STRUMENTALI (EX FABB. INDISP.)										
1698		CASERMA CARABINIERI - P.ED. 1755 CC ARCO SUB 1	FABBRICATI STRUMENTALI (EX FABB.	0,00	10.030,85	0,00	10.030,85	0,00	0,00	0,00
Totale FABBRICATI STRUMENTALI (EX FABB. INDISP.)				0,00	10.030,85	0,00	10.030,85	0,00	0,00	0,00
Classificazione: FABBRICATI AD USO SCOLASTICO (EX FABB. IND.)										
1717		SCUOLA MEDIA PRABI - P.ED. 1348 CC ARCO	FABBRICATI AD USO SCOLASTICO (EX	38.366,69	101.458,81	0,00	139.825,50	0,00	0,00	0,00
1724		SCUOLA ELEMENTARE BOLOGNANO P.ED. 773 C.C.	FABBRICATI AD USO SCOLASTICO (EX	934.937,68	-934.937,68	0,00	0,00	0,00	0,00	0,00

Numero inventario	Numero etichetta	Descrizione	Classificazione	Valore al 01/01/2018	Variazioni anno	Ammortamento annuale	Valore al 31/12/2018	Ammortamento accantonamento	Ammortamento onere	Ammortamento conferimenti
21043		PALESTRA SCUOLA ELEMENATARE VIA NAS CON	FABBRICATI AD USO SCOLASTICO (EX	3.098.242,52	543.211,30	0,00	3.641.453,82	0,00	0,00	0,00
Totale FABBRICATI AD USO SCOLASTICO (EX FABB. IND.)				4.071.546,89	-290.267,57	0,00	3.781.279,32	0,00	0,00	0,00
Classificazione: IMPIANTI SPORTIVI (EX FABB. IND.)										
1723		CENTRO SPORTIVO OLTRESARCA P.ED 1222 SUB 1 E	IMPIANTI SPORTIVI (EX FABB. IND.)	0,00	146.640,00	0,00	146.640,00	0,00	0,00	0,00
Totale IMPIANTI SPORTIVI (EX FABB. IND.)				0,00	146.640,00	0,00	146.640,00	0,00	0,00	0,00
Classificazione: IMPIANTI SERVIZI PRODUTTIVI (EX BENI DEMANIALI)										
21620		CENTRALE IDROELETTRICA SORGENTE SAN	IMPIANTI SERVIZI PRODUTTIVI (EX BENI	7.150,32	-7.150,32	0,00	0,00	0,00	0,00	0,00
Totale IMPIANTI SERVIZI PRODUTTIVI (EX BENI DEMANIALI)				7.150,32	-7.150,32	0,00	0,00	0,00	0,00	0,00
Classificazione: INFRASTRUTTURE IDRAULICHE ACQUEDOTTO (EX DEMANIALI)										
1285		ACQUEDOTTO TERRITORIO COMUNALE	INFRASTRUTTURE IDRAULICHE	9.847,81	-9.847,81	0,00	0,00	0,00	0,00	0,00
18999		ACQUEDOTTO ARCO SUD - CRETACCIO P.ED. 1866 C.	INFRASTRUTTURE IDRAULICHE	17.467,65	327.942,15	0,00	345.409,80	0,00	0,00	0,00
Totale INFRASTRUTTURE IDRAULICHE ACQUEDOTTO (EX DEMANIALI)				27.315,46	318.094,34	0,00	345.409,80	0,00	0,00	0,00
Classificazione: INFRASTRUTTURE STRADALI PER PREVENZIONE - MESSA IN SICUREZZA E SOMMA URGENZA (EX DEMANIALI)										
21893		LAVORI DI MESSA IN SICUREZZA PARETE MONTE	INFRASTRUTTURE STRADALI PER	77.572,87	69.073,13	0,00	146.646,00	0,00	0,00	0,00
Totale INFRASTRUTTURE STRADALI PER PREVENZIONE - MESSA IN SICUREZZA E SOMMA URGENZA (EX DEMANIALI)				77.572,87	69.073,13	0,00	146.646,00	0,00	0,00	0,00
Classificazione: INFRASTRUTTURE STRADALI PER PISTE CICLO-PEDONALI (EX DEMANIALI)										
16041		PISTE CICLABILI	INFRASTRUTTURE STRADALI PER PISTE	119.766,62	622.728,72	0,00	742.495,34	0,00	0,00	0,00
Totale INFRASTRUTTURE STRADALI PER PISTE CICLO-PEDONALI (EX DEMANIALI)				119.766,62	622.728,72	0,00	742.495,34	0,00	0,00	0,00
Classificazione: IMPIANTI GIARDINERIE E SERRE (EX TERRENI INDISP.)										
20649		GIARDINERIE COMUNALI AREA EX-FERRARI - PF	IMPIANTI GIARDINERIE E SERRE (EX	13.685,72	-13.685,72	0,00	0,00	0,00	0,00	0,00
Totale IMPIANTI GIARDINERIE E SERRE (EX TERRENI INDISP.)				13.685,72	-13.685,72	0,00	0,00	0,00	0,00	0,00
Classificazione: PARCHI GIOCHI E AREE ATTREZZATE E SPORTIVE - AMBIENTE										
22498		PARCO ARCIDUCALE - PP.FF. 2132, 2133, 2134, 2135/2,	PARCHI GIOCHI E AREE ATTREZZATE E	0,00	31.313,93	0,00	31.313,93	0,00	0,00	0,00

Numero inventario	Numero etichetta	Descrizione	Classificazione	Valore al 01/01/2018	Variazioni anno	Ammortamento annuale	Valore al 31/12/2018	Ammortamento accantonamento	Ammortamento onere	Ammortamento conferimenti
Totale PARCHI GIOCHI E AREE ATTREZZATE E SPORTIVE - AMBIENTE				0,00	31.313,93	0,00	31.313,93	0,00	0,00	0,00
Classificazione: ALTRI ACCANTONAMENTI IMMOBILIZZAZIONI IN CORSO MATERIALI										
21922		CONTRIBUTI CONCESSI PER INTERVENTI SU BENI	ALTRI ACCANTONAMENTI	59.778,13	-29.328,13	0,00	30.450,00	0,00	0,00	0,00
21923		ACCANTONAMENTO IN IMMOBILIZZAZIONI IN CORSO	ALTRI ACCANTONAMENTI	1.701.920,82	-477.218,64	0,00	1.224.702,18	0,00	0,00	0,00
Totale ALTRI ACCANTONAMENTI IMMOBILIZZAZIONI IN CORSO MATERIALI				1.761.698,95	-506.546,77	0,00	1.255.152,18	0,00	0,00	0,00
Totale generale				10.111.119,65	-974.293,97	0,00	9.136.825,68	0,00	0,00	0,00
di cui SAL				8.349.420,70	-467.747,20		7.881.673,50			

R