



Comune di Arco



Rendiconto dell'esercizio 2023



RENDICONTO

Il Rendiconto, del 2023 è redatto secondo quanto previsto dalle norme e principi in materia di armonizzazione contabile (D.Lgs. 267/2000 e D.Lgs. 118/2011 e ss.mm.)

- **Conto del bilancio:** riepiloga le ENTRATE e le SPESE; determina l'AVANZO D'AMMINISTRAZIONE ossia il risultato di gestione

- Il Conto del bilancio risulta così classificato:

- Entrate: Titoli, Tipologie e Categorie;
- Spese: Missioni, Programmi, Titoli e Macroaggregati.

- **Conto economico e Stato Patrimoniale:** la contabilità economico patrimoniale affianca la contabilità finanziaria. Il Conto economico misura i fatti gestionali in termini di costi e ricavi determinando l'utile d'esercizio. Lo stato patrimoniale al 31/12 dà evidenza dell'attivo patrimoniale (immobilizzazioni, attivo circolante, ecc.) e del passivo (debiti, fondi, ecc.) oltre che del patrimonio netto nelle sue articolazioni.



RENDICONTO

Allegati al Rendiconto:

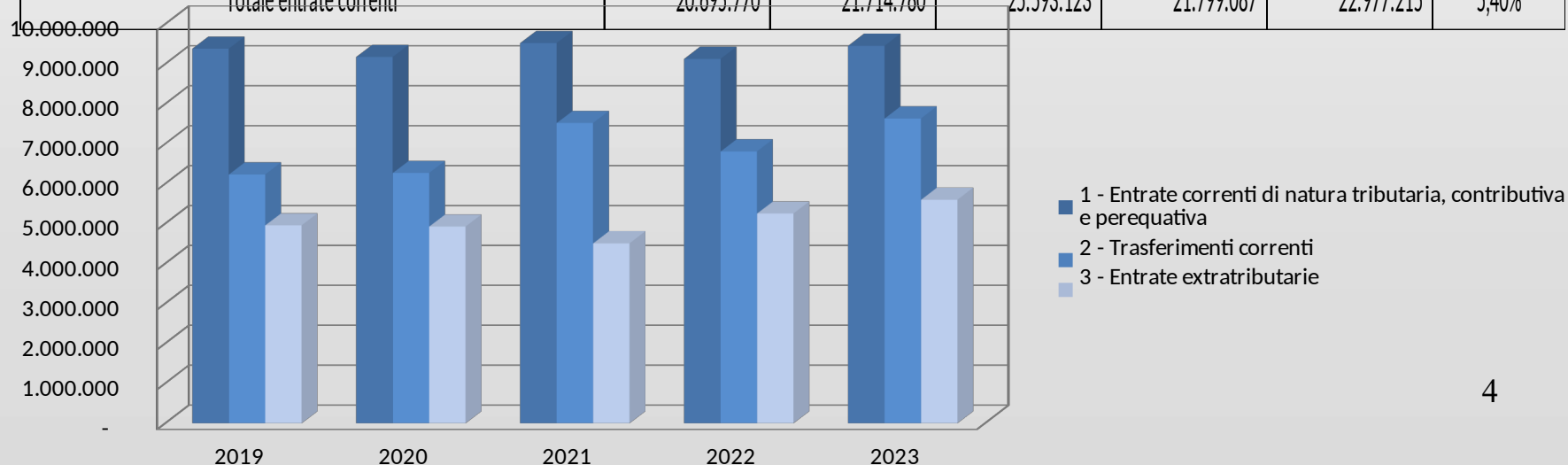
- **Relazione della Giunta comunale sulla gestione**
- **Prospetto dei proventi dei beni di uso civico e loro destinazione**
- **Il riepilogo degli incassi e dei pagamenti per codice SIOPE**
- **Piano degli indicatori e dei risultati di bilancio**
- **Elenco degli indirizzi internet di pubblicazione del rendiconto del Comune e dei soggetti facenti parte del “Gruppo Amministrazione Pubblica”**
- **Relazione dell’Organo di Revisione**
- **delibera di verifica e salvaguardia degli equilibri di bilancio**
- **delibere riconoscimento debiti fuori bilancio**



Riepilogo entrate correnti

Importi accertati negli anni dal 2019 al 2023

	2019	2020	2021	2022	2023	variazione in % 2022 su 2023
1 - Entrate correnti di natura tributaria, contributiva e perequativa	9.383.535	9.176.751	9.524.658	9.130.622	9.455.830	3,56%
2 - Trasferimenti correnti	6.234.476	6.270.230	7.521.997	6.812.130	7.636.428	12,10%
3 - Entrate extratributarie	4.957.759	4.927.799	4.508.603	5.254.235	5.599.957	6,58%
TOTALE	20.575.770	20.374.780	21.555.258	21.196.987	22.692.215	7,05%
Entrate correnti destinte a investimenti	-	-	-	-	-	
Avanzo amministrazione applicato alla parte corrente del bilancio	120.000	1.340.000	4.037.865	602.100	285.000	
Totale entrate correnti	20.695.770	21.714.780	25.593.123	21.799.087	22.977.215	5,40%





Spese correnti per Macroaggregato . Titolo 1

Importi impegnati negli anni dal 2019 al 2023

TITOLI E MACROAGGREGATI	2019	2020	2021	2022	2023	variazione in % 2022 su 2023
101 Redditi da lavoro dipendente	5.164.102	4.825.207	4.668.930	4.935.669	5.450.817	10,44%
102 Imposte e tasse a carico dell'ente	306.968	308.603	286.567	324.831	338.800	4,30%
103 Acquisto di beni e servizi	9.899.219	9.623.467	9.853.157	10.678.164	11.062.825	3,60%
104 Trasferimenti correnti	1.873.791	2.891.510	3.127.471	2.358.568	1.965.742	-16,66%
107 Interessi passivi	-	-	-	-	-	
109 Rimborsi e poste correttive delle entrate	517.554	554.297	580.048	683.614	739.783	8,22%
TOTALE TITOLO 1	17.761.634	18.203.084	18.516.172	18.980.846	19.557.967	3,04%



Spese correnti per Programma - Titolo 1

Importi impegnati nel 2023

Missione	Programma	Descrizione Programma	Importo impegnato	Importo impegnato TOTALI PER MISSIONE
1	1	Organi istituzionali	487.685	
1	2	Segreteria generale	501.482	
1	3	Gestione economica, finanziaria, programmazione, provveditorato	555.847	
1	4	Gestione delle entrate tributarie e servizi fiscali	382.201	
1	5	Gestione dei beni demaniali e patrimoniali	723.969	
1	6	Ufficio tecnico	724.233	
1	7	Elezioni e consultazioni popolari - Anagrafe e stato civile	341.293	
1	8	Statistica e sistemi informativi	207.834	
1	10	Risorse umane	649.634	
1	11	Altri servizi generali	653.470	
1	Servizi istituzionali, generali e di gestione			5.227.647
3	1	Polizia locale e amministrativa	717.116	
3	Ordine pubblico e sicurezza			717.116
4	1	Istruzione prescolastica	326.269	
4	2	Altri ordini di istruzione non universitaria	567.404	
4	Istruzione e diritto allo studio			893.673
5	1	Valorizzazione dei beni di interesse storico	87.718	
5	2	Attività culturali e interventi diversi nel settore culturale	1.064.180	
5	Tutela e valorizzazione dei beni e attività culturali			1.151.898



Spese correnti per Programma - Titolo 1

Importi impegnati nel 2023

Missione	Programma	Descrizione Programma	Importo impegnato	Importo impegnato TOTALI PER MISSIONE
6	1	Sport e tempo libero	398.584	
6	2	Giovani	199.120	
6	Politiche giovanili, sport e tempo libero			597.703
7	1	Sviluppo e la valorizzazione del turismo	123.058	
7	Turismo			123.058
8	1	Urbanistica e assetto del territorio	59.994	
8	2	Edilizia residenziale pubblica e locale e piani di edilizia economico-popolare		
8	Assetto del territorio ed edilizia abitativa			59.994
9	1	Difesa del suolo		
9	2	Tutela, valorizzazione e recupero ambientale	696.737	
9	3	Rifiuti	2.843.865	
9	4	Servizio idrico integrato	2.171.278	
9	5	Aree protette, parchi naturali, protezione naturalistica e forestazione	258.042	
9	Sviluppo sostenibile e tutela del territorio e dell'ambiente			5.969.922
10	2	Trasporto pubblico locale	1.411.300	
10	5	Viabilità e infrastrutture stradali	710.378	
10	Trasporti e diritto alla mobilità			2.121.678
11	1	Sistema di protezione civile	140.047	
11	Soccorso civile			140.047
12	1	Interventi per l'infanzia e i minori e per asili nido	1.343.884	
12	2	Interventi per la disabilità	30.678	
12	3	Interventi per gli anziani	148.894	
12	4	Interventi per i soggetti a rischio di esclusione sociale	428.572	
12	7	Programmazione e governo della rete dei servizi sociosanitari e sociali	199.729	
12	9	Servizio necroscopico e cimiteriale	232.470	
12	Diritti sociali, politiche sociali e famiglia			2.384.227



Spese correnti per Programma - Titolo 1

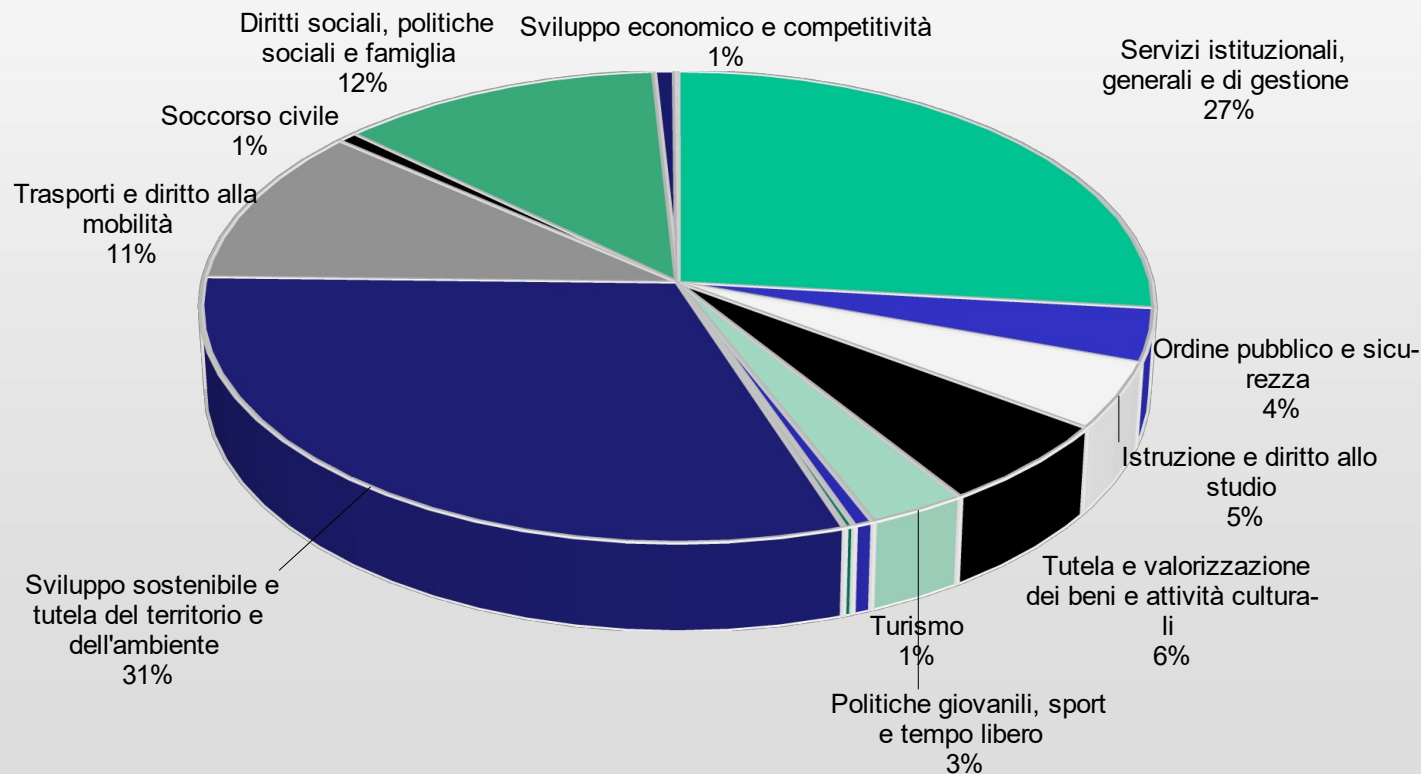
Importi impegnati nel 2023

Missione	Programma	Descrizione Programma	Importo impegnato	Importo impegnato TOTALI PER MISSIONE
14	2	Commercio - reti distributive - tutela dei consumatori	106.748	
14	4	Reti e altri servizi di pubblica utilità	44.162	
14	Sviluppo economico e competitività			150.909
16	1	Sviluppo del settore agricolo e del sistema agroalimentare	1.743	
16	Agricoltura, politiche agroalimentari e pesca			1.743
17	1	Fonti energetiche	18.350	
17	Energia e diversificazione delle fonti energetiche			18.350
		TOTALE		19.557.966,95



Composizione percentuale della spesa corrente del Titolo 1 per Missione

Importi impegnati nel 2023





Spese correnti

Rimborso quote capitale di mutui (Titolo 4)

Importi impegnati negli anni dal 2018 al 2023

	2018	2019	2020	2021	2022	2023
Rimborso prestiti	62.853	62.853	62.853	62.853	62.853	62.853

TOTALE SPESE CORRENTI

Importi impegnati negli anni dal 2018 al 2023

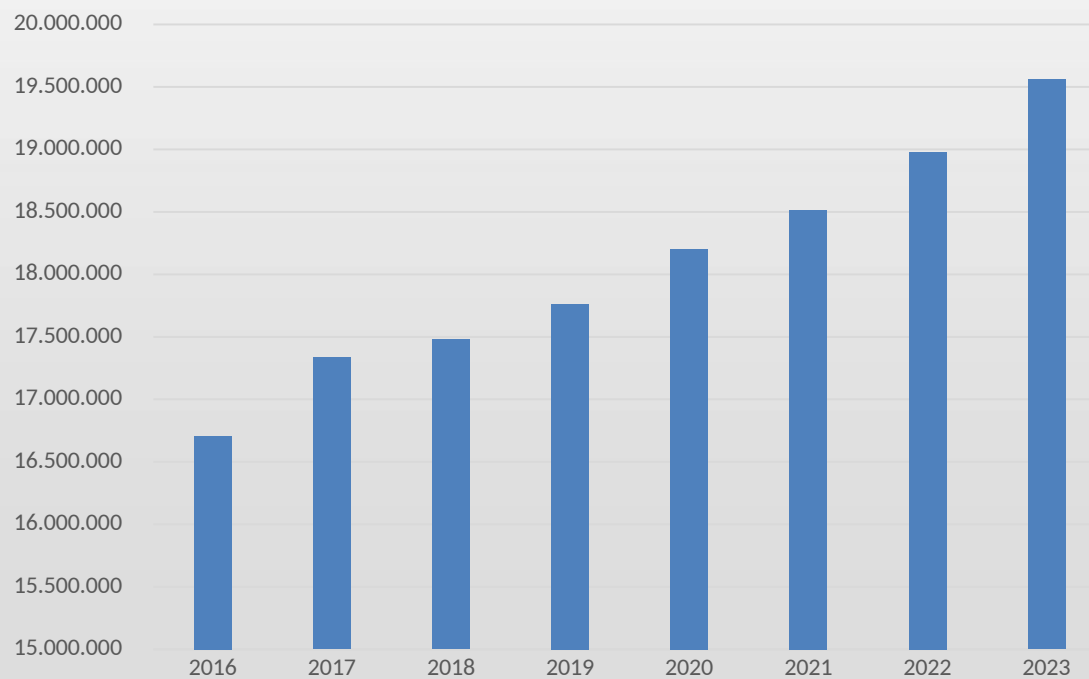
	2018	2019	2020	2021	2022	2023
Spese correnti - Titolo 1	17.479.809	17.761.664	18.203.084	18.516.172	18.980.847	19.557.967
Spese per rimborso prestiti - Titolo 3	62.853	62.853	62.853	62.853	62.853	62.853
	17.542.662	17.824.517	18.265.937	18.579.025	19.043.699	19.620.820



Spese correnti

Importi impegnati negli anni dal 2016 al 2023

	2018	2019	2020	2021	2022	2023
Spese correnti - Titolo 1	17.479.809	17.761.664	18.203.084	18.516.172	18.980.847	19.557.967





Entrate straordinarie (Titolo 4 - Titolo 5 e Avanzo di amministrazione)

Importi accertati negli anni dal 2019 al 2023

	2019	2020	2021	2022	2023
Alienazione di beni patrimoniali	20.289	39.308	20.628	378.825	44.162
Sovraccanoni BIM	510.755	502.326	-	516.869	470.624
Trasferimenti di conto capitale dalla provincia	2.521.221	2.477.522	4.919.115	3.518.869	2.366.364
Trasferimenti di conto capitale da imprese private	100.244	405.819	272.836	1.494.455	12.392
Trasferimenti di conto capitale da altri enti	9.776			39.435	
Permessi da costruire	419.128	544.225	1.313.181	870.498	1.127.714
Trasferimenti PNRR	173.259	231.292	22.908	1.128.760	1.345.313
Avanzo di amministrazione	634.100	1.899.000	2.560.000	811.700	5.577.440
Totale entrate straordinarie	4.390.791	6.101.512	9.110.689	8.761.433	10.946.032



Spese di investimento

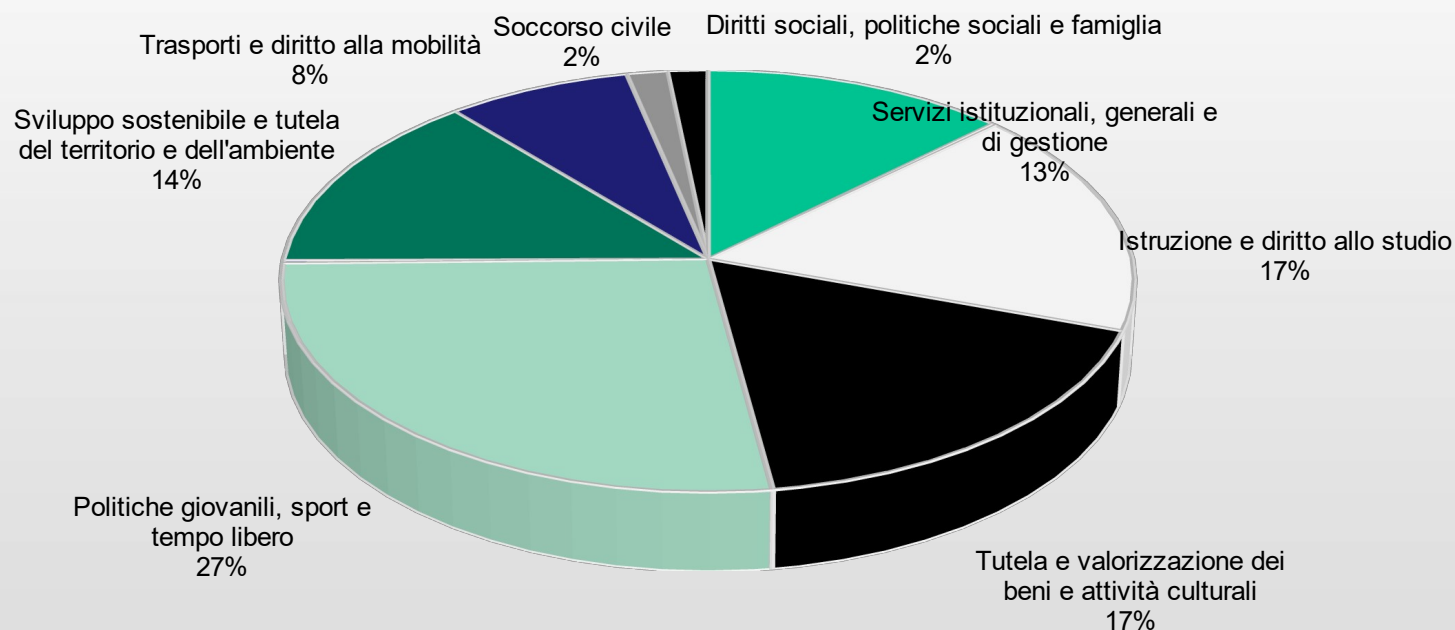
Importi impegnati nel 2021 e 2023

TITOLO	MACROAGGREGATI	2021	2022	2023
2. Spese in conto capitale	Investimenti fissi e lordi	7.730.043	6.563.883	6.050.473
2. Spese in conto capitale	Contributi agli investimenti	102.326	1.402.236	150.946
2. Spese in conto capitale	Altre spese in conto capitale	12.791	3.032	64.698
TOTALE TITOLO 2		7.845.160	7.969.151	6.266.117
3. Spese per incremento di attività finanziarie	Acquisizione di attività finanziarie	-	-	-
TOTALE TITOLO 3		-	-	-
TOTALE COMPLESSIVO		7.857.951	7.972.183	6.330.815



Composizione percentuale della spesa di investimento per Missione

Importi impegnati nel 2023



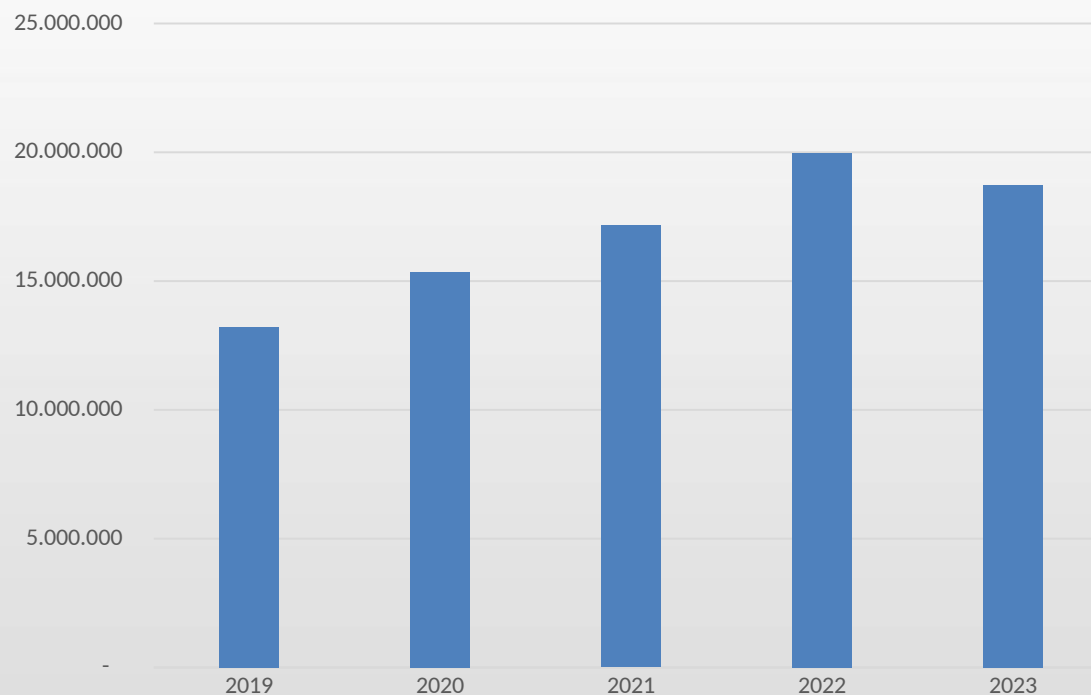


Riassunto Avanzo di amministrazione *Esercizio 2023*

	RESIDUI	COMPETENZA	TOTALE
Fondo cassa al 1° gennaio			8.205.677,24
Riscossioni	7.659.566,55	18.550.433,12	26.209.999,67 (+)
Pagamenti	6.854.441,67	20.118.422,85	26.972.864,52 (-)
Saldo di cassa al 31 dicembre			7.442.812,39 (=)
Pagamenti per azioni esecutive non regolarizzate al 31 dicembre			0,00 (-)
Fondo di cassa al 31 dicembre			7.442.812,39 (=)
Residui attivi	18.562.302,54	12.859.946,45	31.422.248,99 (+)
<i>di cui derivanti da accertamenti di tributi effettuati sulla base della stima del dipartimento delle finanze</i>			0,00
Residui passivi	2.164.124,98	9.119.106,92	11.283.231,90 (-)
Fondo pluriennale vincolato per spese correnti ⁽¹⁾			308.497,32 (-)
Fondo pluriennale vincolato per spese in conto capitale ⁽¹⁾			8.540.320,48 (-)
Risultato di amministrazione al 31 dicembre (A) ⁽²⁾			18.733.011,68 (=)



Avanzo di amministrazione *dal 2017 al 2023*





COMPOSIZIONE DELL'AVANZO DI AMMINISTRAZIONE

Rendiconto dal 2019 al 2023

	2019	2020	2021	2022	2023
Avanzo di amministrazione complessivo	13.203.033	15.362.101	17.159.600	19.953.666	18.733.012
Parte accantonata	2.663.065	3.207.735	3.042.199	3.180.369	3.718.604
Parte vincolata	395.946	1.038.770	474.270	169.627	49.627
Parte destinata	474.034	565.543	1.670.861	800.194	469.710
AVANZO DISPONIBILE	9.669.988	10.550.052	11.972.271	15.803.476	14.495.071



STATO PATRIMONIALE			
ATTIVO	31/12/2023	31/12/2022	Variazione
Immobilizzazioni immateriali	321.730,29	251.132,11	70.598,18
Immobilizzazioni materiali	152.238.607,44	148.491.286,05	3.747.321,39
Immobilizzazioni finanziarie	22.346.835,58	21.142.107,65	1.204.727,93
Totale immobilizzazioni	174.907.173,31	169.884.525,81	5.022.647,50
Rimanenze	0,00	0,00	0,00
Crediti	28.879.496,13	24.259.950,50	4.619.545,63
Attività finanziarie che non costituiscono immobilizzi	0,00	0,00	0,00
Disponibilità liquide	7.442.812,39	8.205.677,24	-762.864,85
Totale attivo circolante	36.322.308,52	32.465.627,74	3.856.680,78
Ratei e risconti	0,00	0,00	0,00
Totale dell'attivo	211.229.481,83	202.350.153,55	8.879.328,28

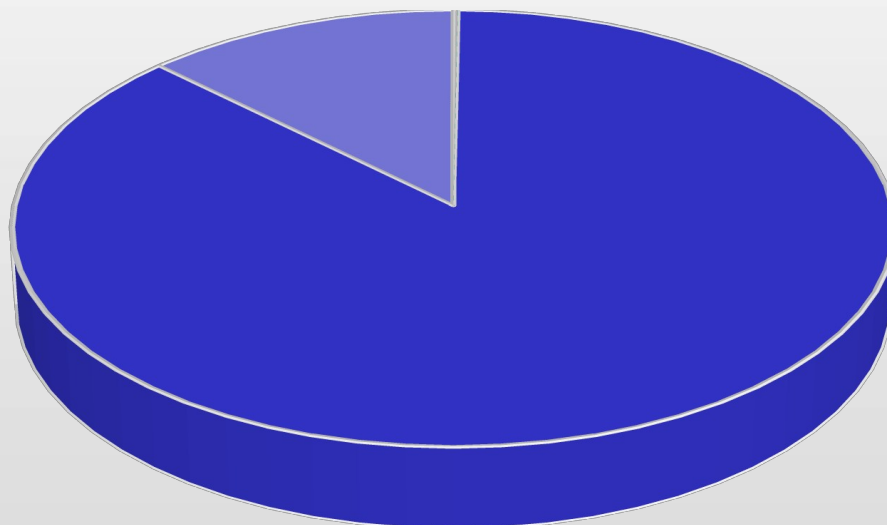


PASSIVO	31/12/2023	31/12/2022	Variazione
Patrimonio netto	159.031.569,31	153.231.849,66	5.799.719,65
Fondo rischi e oneri	75.760,11	68.300,00	7.460,11
Trattamento di fine rapporto (TRF)	1.088.683,51	880.950,28	207.733,23
Debiti	11.534.643,30	10.392.047,56	1.142.595,74
Ratei, risconti e contributi agli investimenti	39.498.825,60	37.777.006,05	1.721.819,55
Totale del passivo	211.229.481,83	202.350.153,55	8.879.328,28
Conti d'ordine	8.603.472,07	4.459.822,78	4.143.649,29



Stato Patrimoniale Attivo – Immobilizzazioni al 31/12/2023

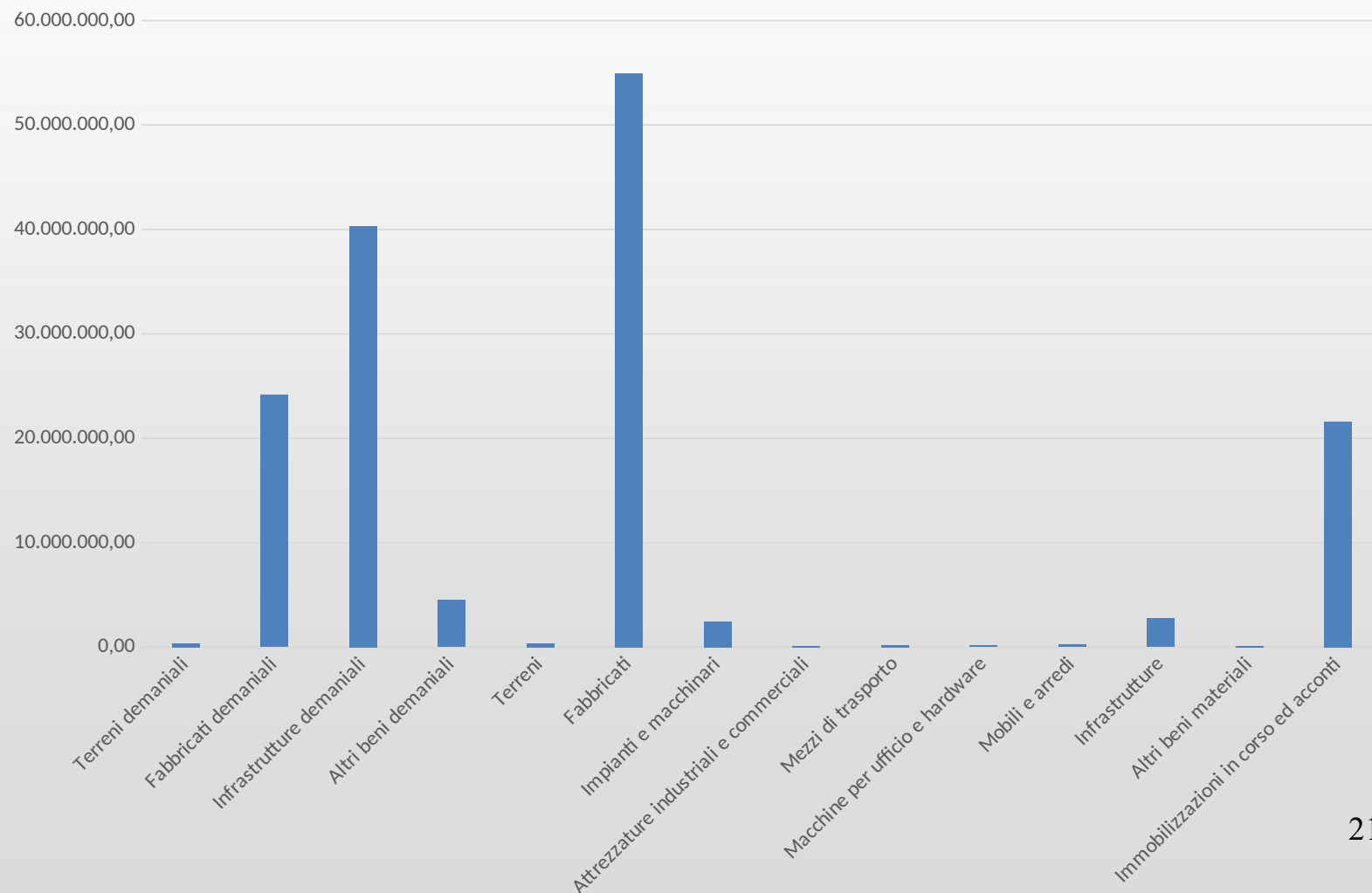
	ammontare
immobilizzazioni immateriali	321.730,29
immobilizzazioni materiali	152.238.607,44
immobilizzazioni finanziarie	22.346.835,58



■ immobilizzazioni immateriali ■ immobilizzazioni materiali ■ immobilizzazioni finanziarie



Stato Patrimoniale Attivo – Immobilizzazioni Materiali al 31/12/2023





Stato Patrimoniale Attivo – Immobilizzazioni Finanziarie

	Saldo al 31/12/2023	Saldo al 31/12/2022	Variazioni
<u>Immobilizzazioni Finanziarie</u>			
Partecipazioni in	22.346.835,58	21.142.107,65	1.204.727,93
Imprese controllate	17.434.411,00	16.856.302,00	578.109,00
Imprese partecipate	4.912.424,58	4.285.805,65	626.618,93
Altri soggetti	0,00	0,00	0,00
Crediti verso	0,00	0,00	0,00
Altre amministrazioni pubbliche	0,00	0,00	0,00
Imprese controllate	0,00	0,00	0,00
Imprese partecipate	0,00	0,00	0,00
Altri soggetti	0,00	0,00	0,00
Altri titoli	0,00	0,00	0,00
Totale immobilizzazioni Finanziarie	22.346.835,58	21.142.107,65	1.204.727,93



Immobilizzazioni Finanziarie – valore della partecipazione al 31/12/2023

ENTI E SOCIETA' PORTAFOGLIO TITOLI (SENZA INDIRETTE)	%	Valori rendiconto ente 2022	Patrimonio netto 2022 controllata	Dividendi accertati nel 2023	Frazione di patrimonio netto
AMSA srl	100%	16.856.302,00	17.434.411,00		17.434.411,00
totale		16.856.302,00		-	17.434.411,00

ENTI E SOCIETA' PORTAFOGLIO TITOLI (SENZA INDIRETTE)	%	Valori rendiconto ente 2022	Patrimonio netto 2022 partecipata	Dividendi accertati nel 2023	Frazione di patrimonio netto
GESTEL SRL	30,930400%	79.675,80	277.349,00		85.785,16
FARMACIE COMUNALI SPA	0,010400%	1.024,48	11.455.329,00	130,00	1.061,35
TRENTINO TRASPORTI	0,002400%	1.729,88	72.087.441,00		1.730,10
TRENTINO DIGITALE	0,076100%	31.692,48	42.233.496,00		32.139,69
CONSORZIO COMUNI	0,540500%	24.042,26	5.073.983,00		27.424,88
AGS SPA	6,100600%	3.367.464,71	66.711.692,00	68.145,00	4.001.668,48
GARDA DOLOMITI SPA	5,375000%	40.787,30	732.574,00		39.375,85
PRIMIERO ENERGIA	1,356000%	739.143,02	55.309.950,00	26.954,00	723.048,92
GARDA SCUOLA	0,066300%	245,72	286.806,00		190,15
totale		4.285.805,65		95.229,00	4.912.424,58



CONTO ECONOMICO				
		31/12/2023	31/12/2022	Variazione
A	Totale componenti positivi della gestione	24.025.354,83	22.634.077,24	1.391.277,59
B	Totale componenti negativi della gestione	23.079.466,48	23.318.529,52	-239.063,04
	Risultato della gestione	945.888,35	-684.452,28	1.630.340,63
C	Proventi ed oneri finanziari			
	Totale proventi finanziari	127.004,34	142.152,63	-15.148,29
	Totale oneri finanziari	0,00	0,00	0,00
D	Rettifica di valore attività finanziarie			
	Rivalutazioni	0,00	0,00	0,00
	Svalutazioni	0,00	0,00	0,00
	Risultato gestione finanziaria	127.004,34	142.152,63	-15.148,29
	Risultato della gestione operativa	1.072.892,69	-542.299,65	1.615.192,34



Conto economico – Saldo della gestione ordinaria

	Saldo al 31/12/2023	Saldo al 31/12/2022	Variazioni
Differenza fra comp. positivi e negativi della gestione	945.888,35	-684.452,28	1.630.340,63



Conto economico – Saldo della gestione finanziaria

	Saldo al 31/12/2023	Saldo al 31/12/2022	Variazioni
<u>PROVENTI ED ONERI</u>			
<u>FINANZIARI</u>			
<u>Proventi finanziari</u>			
Proventi da partecipazioni	95.229,00	126.656,82	-31.427,82
Da società controllate	0,00	0,00	0,00
Da società partecipate	95.229,00	126.656,82	-31.427,82
Da altri soggetti	0,00	0,00	0,00
Altri proventi finanziari	31.775,34	15.495,81	16.279,53
Totale proventi finanziari	127.004,34	142.152,63	-15.148,29

I proventi da partecipazione indicati tra i proventi finanziari per euro 95.229,00, si riferiscono alle seguenti partecipazioni:

Società	% di partecipazione	Proventi
FARMACIE COMUNALI SPA	0,010400%	130,00
AGS SPA	6,100600%	68.145,00
PRIMIERO ENERGIA	1,356000%	26.954,00



Conto economico – Riepilogo dei dati significativi

	Saldo al 31/12/2023	Saldo al 31/12/2022	Variazioni
Gestione ordinaria	945.888,35	-684.452,28	1.630.340,63
Gestione finanziaria	127.004,34	142.152,63	-15.148,29
Gestione straordinaria	1.341.758,72	1.660.776,76	-319.018,04
Imposte	297.059,57	269.828,24	27.231,33
RISULTATO DELL'ESERCIZIO	2.117.591,84	848.648,87	1.268.942,97



CONTO ECONOMICO				
		31/12/2023	31/12/2022	Variazione
E	Totale proventi straordinari	1.721.114,11	1.995.102,20	-273.988,09
E	Totale oneri straordinari	379.355,39	334.325,44	45.029,95
	Risultato gestione straordinaria	1.341.758,72	1.660.776,76	-319.018,04
	Risultato prima delle imposte	2.414.651,41	1.118.477,11	1.296.174,30
	Imposte	297.059,57	269.828,24	27.231,33
	Risultato d'esercizio	2.117.591,84	848.648,87	1.268.942,97