

# CONSORZIO DEI COMUNI DEL B.I.M. DEL SARCA – MINCIO - GARDA TIONE DI TRENTO


## CONTO CONSUNTIVO DELL'ESERCIZIO 2016

Allegato alla delibera dell'Assemblea Generale n.16 dd. 30.6.2017

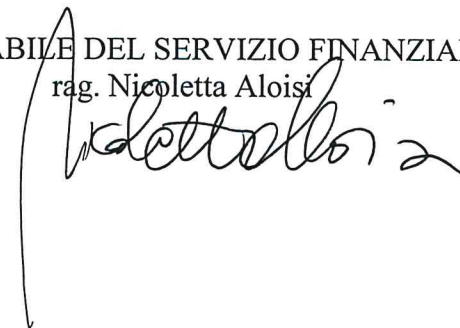
IL PRESIDENTE  
ing. Gianfranco Pederzoli



IL SEGRETARIO CONSORZIALE  
dott.ssa Luma Ferrazza



IL RESPONSABILE DEL SERVIZIO FINANZIARIO  
rag. Nicoletta Aloisi



**STAMPA CONTO CONSUNTIVO  
GESTIONE DELLE ENTRATE - ANNO 2016**

DESCRIZIONE	RS CP T	Residui conservati e stanziamenti definitivi di bilancio	n° di riferimento allo svolgimento	Conto del Tesoriere	Determ. dei residui	Accertamenti	Maggiori o minori Entrate	+/-	
		Residui (A)		Riscossioni	Residui da riportare				
		Competenza (F)		Residui (B)	Residui (C)	Residui (D=B+C)			
		Totale (M)		Competenza (G)	Competenza (H)	Competenza (I=G+H)			
				Totale (N)	Residui al 31/12 (O=C+H)	Accertam. al 31/12 (P=D+I)	(E=D-A) (E=A-D) (*)	(L=I-F) (L=F-I)	
<b>3000000</b>	Entrate extratributarie								
<b>3010000</b>	Proventi dei servizi pubblici								
3010605	RS	0,00	1	0,00	0,00	0,00	0,00	0,00	
	CP	1.000,00		0,00	0,00	0,00	0,00	1.000,00	-
	T	1.000,00		0,00	0,00	0,00	0,00		
<b>TOTALE CATEGORIA</b>	RS	0,00		0,00	0,00	0,00	0,00	0,00	
	CP	1.000,00		0,00	0,00	0,00	0,00	1.000,00	
	T	1.000,00		0,00	0,00	0,00	0,00	-	
<b>3020000</b>	Proventi dei beni dell'ente								
3020950	RS	0,00	2	0,00	0,00	0,00	0,00	0,00	
	CP	7.500,00		7.406,84	0,00	7.406,84	93,16	-	
	T	7.500,00		7.406,84	0,00	7.406,84			
3020955	RS	0,00	3	0,00	0,00	0,00	0,00	0,00	
	CP	0,00		0,00	0,00	0,00	0,00	0,00	
	T	0,00		0,00	0,00	0,00	0,00	0,00	
3020980	RS	408.261,59	4	408.261,59	0,00	408.261,59	0,00	0,00	
	CP	4.412.700,00		4.037.356,09	398.874,69	4.436.230,78	23.530,78	+	
	T	4.820.961,59		4.445.617,68	398.874,69	4.844.492,37			
<b>TOTALE CATEGORIA</b>	RS	408.261,59		408.261,59	0,00	408.261,59	0,00	0,00	
	CP	4.420.200,00		4.044.762,93	398.874,69	4.443.637,62	23.437,62	+	
	T	4.828.461,59		4.453.024,52	398.874,69	4.851.899,21			
<b>3030000</b>	Interessi su anticipazioni e crediti								
3031020	RS	115.681,23	5	115.681,23	0,00	115.681,23	0,00	0,00	
	CP	450.000,00		412.115,10	111.968,87	524.083,97	74.083,97	+	
	T	565.681,23		527.796,33	111.968,87	639.765,20			

(\*) Motivi del verificarsi dei minori residui attivi :insussistenti (INS)

**STAMPA CONTO CONSUNTIVO  
GESTIONE DELLE ENTRATE - ANNO 2016**

DESCRIZIONE	RS CP T	Residui conservati e stanziamenti definitivi di bilancio	n° di riferimento allo svolgimento	Conto del Tesoriere	Determ. dei residui	Accertamenti	Maggiori o minori Entrate (E=D-A) (E=A-D) (*)	+/-
		Residui (A)		Riscossioni	Residui da riportare			
		Competenza (F)		Residui (B)	Residui (C)			
		Totale (M)		Competenza (G)	Competenza (H)			
					Residui al 31/12 (O=C+H)	Accertam. al 31/12 (P=D+I)	(L=I-F) (L=F-I)	
3031030	RS	1.462,95	6	1.462,95	0,00	1.462,95	0,00	-
	CP	6.356,00		0,00	4.271,33	4.271,33	2.084,67	
	T	7.818,95		1.462,95	4.271,33	5.734,28		
3031035	RS	37.023,66	7	37.043,66	0,00	37.043,66	20,00	+
	CP	20.000,00		14.533,85	5.360,00	19.893,85	106,15	
	T	57.023,66		51.577,51	5.360,00	56.937,51		
<b>TOTALE CATEGORIA</b>	RS	154.167,84		154.187,84	0,00	154.187,84	20,00	+
	CP	476.356,00		426.648,95	121.600,20	548.249,15	71.893,15	
	T	630.523,84		580.836,79	121.600,20	702.436,99		
3040000	Utili netti delle aziende speciali e partecipate, dividendi di società							
3041105	RS	0,00	8	0,00	0,00	0,00	0,00	-
	CP	316.000,00		265.780,80	0,00	265.780,80	50.219,20	
	T	316.000,00		265.780,80	0,00	265.780,80		
<b>TOTALE CATEGORIA</b>	RS	0,00		0,00	0,00	0,00	0,00	-
	CP	316.000,00		265.780,80	0,00	265.780,80	50.219,20	
	T	316.000,00		265.780,80	0,00	265.780,80		
3050000	Proventi diversi							
3051300	RS	1.573,93	9	1.573,93	0,00	1.573,93	0,00	-
	CP	9.000,00		7.744,65	698,46	8.443,11	556,89	
	T	10.573,93		9.318,58	698,46	10.017,04		
3051315	RS	52.936,96	10	0,00	52.936,96	52.936,96	0,00	
	CP	0,00		0,00	0,00	0,00		
	T	52.936,96		0,00	52.936,96	52.936,96		

(\*) Motivi del verificarsi dei minori residui attivi :insussistenti (INS)

**STAMPA CONTO CONSUNTIVO  
GESTIONE DELLE ENTRATE - ANNO 2016**

DESCRIZIONE	RS CP T	Residui conservati e stanziamenti definitivi di bilancio	n° di riferimento allo svolgimento	Conto del Tesoriere	Determ. dei residui	Accertamenti	Maggiori o minori Entrate	+/-	
		Residui (A)		Riscossioni	Residui da riportare				
		Competenza (F)		Residui (B)	Residui (C)				
		Totale (M)		Competenza (G)	Competenza (H)				
					Residui al 31/12 (O=C+H)	Accertam. al 31/12 (P=D+I)	(E=D-A) (E=A-D) (*)		
							(L=I-F) (L=F-I)		
3051625		2.537,60	11	2.537,60	0,00	2.537,60	0,00	+	
	CP	3.300,00		3.658,22	188,78	3.847,00	547,00		
	T	5.837,60		6.195,82	188,78	6.384,60			
<b>TOTALE CATEGORIA</b>		57.048,49		4.111,53	52.936,96	57.048,49	0,00		
	CP	12.300,00		11.402,87	887,24	12.290,11	9,89	-	
	T	69.348,49		15.514,40	53.824,20	69.338,60			
<b>TOTALE TITOLO</b>		619.477,92		566.560,96	52.936,96	619.497,92	20,00	+	
	CP	5.225.856,00		4.748.595,55	521.362,13	5.269.957,68	44.101,68	+	
	T	5.845.333,92		5.315.156,51	574.299,09	5.889.455,60			
<b>4000000</b>	Entrate derivanti da alienazioni, da trasferimenti di capitale e da riscossioni di crediti								
<b>4010000</b>	Alienazioni di beni patrimoniali								
4011720		0,00	12	0,00	0,00	0,00	0,00	+	
	CP	855.143,00		15.173,52	840.000,00	855.173,52	30,52		
	T	855.143,00		15.173,52	840.000,00	855.173,52			
<b>TOTALE CATEGORIA</b>		0,00		0,00	0,00	0,00	0,00		
	CP	855.143,00		15.173,52	840.000,00	855.173,52	30,52	+	
	T	855.143,00		15.173,52	840.000,00	855.173,52			
<b>4040000</b>	Trasferimenti di capitale da altri enti del settore pubblico								
4042505		59.666,02	13	59.666,02	0,00	59.666,02	0,00	-	
	CP	220.331,00		85.781,09	98.143,29	183.924,38	36.406,62		
	T	279.997,02		145.447,11	98.143,29	243.590,40			
4042530		778.090,88	14	567.969,95	138.835,38	706.805,33	71.285,55 INS	-	
	CP	726.600,00		160.000,00	539.422,59	699.422,59	27.177,41		
	T	1.504.690,88		727.969,95	678.257,97	1.406.227,92			

(\*) Motivi del verificarsi dei minori residui attivi :insussistenti (INS)

**STAMPA CONTO CONSUNTIVO  
GESTIONE DELLE ENTRATE - ANNO 2016**

DESCRIZIONE	RS	Residui conservati e stanziamenti definitivi di bilancio	n° di riferimento allo svolgimento	Conto del Tesoriere	Determ. dei residui	Accertamenti	Maggiori o minori Entrate (E=D-A) (E=A-D) (*)	+/-	
		Residui (A)		Riscossioni	Residui da riportare				
		Competenza (F)		Residui (B)	Residui (C)				
		Totale (M)		Competenza (G)	Competenza (H)				
CP	Competenza (F)	Competenza (G)	Competenza (H)	Residui al 31/12 (O=C+H)	Accertam. al 31/12 (P=D+I)	(L=I-F) (L=F-I)			
T	Totale (M)	Totale (N)							
<b>TOTALE CATEGORIA</b>	Trasferimenti di capitale da altri enti del settore pubblico	RS CP T	837.756,90 946.931,00 1.784.687,90		627.635,97 245.781,09 873.417,06	138.835,38 637.565,88 776.401,26	766.471,35 883.346,97 1.649.818,32	71.285,55 INS 63.584,03	- -
4060000	Riscossione di crediti								
4062825	Riscossione di crediti da altri enti del settore pubblico	RS CP T	3.481.460,83 6.704.650,00 10.186.110,83	15	2.807.739,11 1.668.628,22 4.476.367,33	554.758,48 2.090.312,37 2.645.070,85	3.362.497,59 3.758.940,59 7.121.438,18	118.963,24 INS 2.945.709,41	- -
4062830	Riscossione di crediti da imprese	RS CP T	0,00 18.000.000,00 18.000.000,00	16	0,00 18.000.000,00 18.000.000,00	0,00 0,00 0,00	0,00 18.000.000,00 18.000.000,00	0,00 0,00	
<b>TOTALE CATEGORIA</b>	Riscossione di crediti	RS CP T	3.481.460,83 24.704.650,00 28.186.110,83		2.807.739,11 19.668.628,22 22.476.367,33	554.758,48 2.090.312,37 2.645.070,85	3.362.497,59 21.758.940,59 25.121.438,18	118.963,24 INS 2.945.709,41	- -
<b>TOTALE TITOLO</b>	Entrate derivanti da alienazioni, da trasferimenti di capitale e da riscossioni di crediti	RS CP T	4.319.217,73 26.506.724,00 30.825.941,73		3.435.375,08 19.929.582,83 23.364.957,91	693.593,86 3.567.878,25 4.261.472,11	4.128.968,94 23.497.461,08 27.626.430,02	190.248,79 INS 3.009.262,92	- -
6000000	Entrate da servizi per conto terzi								
6010000	Ritenute previdenziali e assistenziali al personale	RS CP T	0,00 24.000,00 24.000,00	17	0,00 9.145,58 9.145,58	0,00 1.484,01 1.484,01	0,00 10.629,59 10.629,59	0,00 13.370,41	-
6020000	Ritenute erariali	RS CP T	0,00 220.000,00 220.000,00	18	0,00 62.043,76 62.043,76	0,00 7.252,20 7.252,20	0,00 69.295,96 69.295,96	0,00 150.704,04	-

(\*) Motivi del verificarsi dei minori residui attivi :insussistenti (INS)

**STAMPA CONTO CONSUNTIVO  
GESTIONE DELLE ENTRATE- ANNO 2016**

DESCRIZIONE	RS CP T	Residui conservati e stanziamenti definitivi di bilancio	n° di riferimento allo svolgimento	Conto del Tesoriere	Determ. dei residui	Accertamenti	Maggiori o minori Entrate	+/-
		Residui (A)		Riscossioni	Residui da riportare			
		Competenza (F)		Residui (B)	Residui (C)			
		Totale (M)		Competenza (G)	Competenza (H)			
				Totale (N)	Residui al 31/12 (O=C+H)	Accertam. al 31/12 (P=D+I)	(E=D-A) (E=A-D) (*)	
							(L=I-F) (L=F-I)	
6030000	Altre ritenute al personale per conto di terzi	RS	19	0,00	0,00	0,00	0,00	0,00
		CP		500,00	83,43	37,07	120,50	379,50
		T		500,00	83,43	37,07	120,50	
6040000	Depositi cauzionali	RS	20	0,00	0,00	0,00	0,00	0,00
		CP		2.000,00	0,00	0,00	0,00	2.000,00
		T		2.000,00	0,00	0,00	0,00	
6050000	Rimborso di spese per servizi per conto di terzi	RS	21	12.056.358,64	2.050.190,54	10.006.168,10	12.056.358,64	0,00
		CP		11.750.000,00	2.263.061,40	9.325.012,67	11.588.074,07	161.925,93
		T		23.806.358,64	4.313.251,94	19.331.180,77	23.644.432,71	
6060000	Rimborso di anticipazione di fondi per il servizio economato	RS	22	1.204,77	1.204,77	0,00	1.204,77	0,00
		CP		1.500,00	0,00	500,00	500,00	1.000,00
		T		2.704,77	1.204,77	500,00	1.704,77	
6070000	Depositi per spese contrattuali	RS	23	0,00	0,00	0,00	0,00	0,00
		CP		2.000,00	0,00	0,00	0,00	2.000,00
		T		2.000,00	0,00	0,00	0,00	
<b>TOTALE TITOLO</b>	Entrate da servizi per conto terzi	RS		12.057.563,41	2.051.395,31	10.006.168,10	12.057.563,41	0,00
		CP		12.000.000,00	2.334.334,17	9.334.285,95	11.668.620,12	331.379,88
		T		24.057.563,41	4.385.729,48	19.340.454,05	23.726.183,53	
	<b>TOTALE GENERALE ENTRATA</b>	RS		16.996.259,06	6.053.331,35	10.752.698,92	16.806.030,27	190.228,79 INS
		CP		43.732.580,00	27.012.512,55	13.423.526,33	40.436.038,88	3.296.541,12
		T		60.728.839,06	33.065.843,90	24.176.225,25	57.242.069,15	

(\*) Motivi del verificarsi dei minori residui attivi :insussistenti (INS)

**STAMPA CONTO CONSUNTIVO  
QUADRO GENERALE RIASSUNTIVO DELLE ENTRATE - ANNO 2016**

ENTRATE	COMPETENZA							RESIDUI			
	Previsioni iniziali	Previsioni definitive	% di def.ne	Accertamenti	Riscossioni	% di realizz.ne	Residui di Competenza	Conservati	Riscossi	% di realizz.ne	Rimasti
Entrate extratributarie	5.225.856,00	5.225.856,00	0,00%	5.269.957,68	4.748.595,55	90,11%	521.362,13	619.497,92	566.560,96	91,45%	52.936,96
Entrate derivanti da alienazioni, da trasferimenti di capitale e da riscossioni di	25.966.724,00	26.506.724,00	2,08%	23.497.461,08	19.929.582,83	84,82%	3.567.878,25	4.128.968,94	3.435.375,08	83,20%	693.593,86
<b>TOTALE ENTRATE FINALI....</b>	<b>31.192.580,00</b>	<b>31.732.580,00</b>	<b>1,73%</b>	<b>28.767.418,76</b>	<b>24.678.178,38</b>	<b>85,79%</b>	<b>4.089.240,38</b>	<b>4.748.466,86</b>	<b>4.001.936,04</b>	<b>84,28%</b>	<b>746.530,82</b>
Entrate da servizi per conto terzi	12.000.000,00	12.000.000,00	0,00%	11.668.620,12	2.334.334,17	20,01%	9.334.285,95	12.057.563,41	2.051.395,31	17,01%	10.006.168,10
<b>TOTALE.....</b>	<b>43.192.580,00</b>	<b>43.732.580,00</b>	<b>1,25%</b>	<b>40.436.038,88</b>	<b>27.012.512,55</b>	<b>66,80%</b>	<b>13.423.526,33</b>	<b>16.806.030,27</b>	<b>6.053.331,35</b>	<b>36,02%</b>	<b>10.752.698,92</b>
Avanzo di Amm.ne.....	0,00	295.400,00	0,00%								
FPV SPESE CORRENTI	0,00	0,00	0,00%								
FPV SPESE IN C.CAPITALE	0,00	0,00	0,00%								
Fondo di cassa al 1 Gennaio..	33.549.157,42										
<b>TOTALE COMPLESSIVO DELLE ENTRATE.....</b>	<b>43.192.580,00</b>	<b>44.027.980,00</b>	<b>1,93%</b>	<b>40.436.038,88</b>	<b>27.012.512,55</b>	<b>66,80%</b>	<b>13.423.526,33</b>	<b>16.806.030,27</b>	<b>6.053.331,35</b>	<b>36,02%</b>	<b>10.752.698,92</b>

**STAMPA CONTO CONSUNTIVO  
GESTIONE DELLE SPESE - ANNO 2016**

DESCRIZIONE	RS	Residui conservati e stanziamenti definitivi di bilancio	N° di riferimento allo svolgimento	Conto del Tesoriere	Determ. Residui	Impegni	Minori residui o economie	+/-	
		Residui (A)		Pagamenti	Residui da riportare				
		Competenza (F)		Residui (B)	Residui (C)	Residui (D=B+C)			
		Totale (M)		Competenza (G)	Competenza (H)	Competenza (I=G+H) (**)			
				Residui al 31/12 (O=C+H)	Impegni al 31/12 (P=D+I)		(E=A-D) (*)		
				Totale (N)			(L=F-I)		
<b>100000</b>	Spese correnti								
<b>1010000</b>	Funzioni generali di amministrazione, di gestione e di controllo								
<b>1010100</b>	Organi istituzionali, partecipazione e decentramento								
1010102	Acquisto di beni di consumo e/o di materie prime	RS	1.509,50	1	1.509,50	0,00	1.509,50	0,00	+
		CP	10.000,00		4.781,23	1.100,00	5.881,23	4.118,77	
		T	11.509,50		6.290,73	1.100,00	7.390,73		
1010103	Prestazioni di servizi	RS	11.541,50	2	11.541,50	0,00	11.541,50	0,00	+
		CP	81.500,00		49.970,82	8.481,08	58.451,90	23.048,10	
		T	93.041,50		61.512,32	8.481,08	69.993,40		
<b>TOTALE SERVIZIO</b>	Organi istituzionali, partecipazione e decentramento	RS	13.051,00		13.051,00	0,00	13.051,00	0,00	+
		CP	91.500,00		54.752,05	9.581,08	64.333,13	27.166,87	
		T	104.551,00		67.803,05	9.581,08	77.384,13		
<b>1010200</b>	Segreteria generale, personale e organizzazione								
1010201	Personale	RS	29.375,56	3	29.321,54	0,00	29.321,54	54,02 INS	+
		CP	210.300,00		156.287,26	10.879,42	167.166,68	43.133,32	
		T	239.675,56		185.608,80	10.879,42	196.488,22		
1010202	Acquisto di beni di consumo e/o di materie prime	RS	3.893,27	4	1.864,41	2.028,86	3.893,27	0,00	+
		CP	17.800,00		11.388,98	1.402,60	12.791,58	5.008,42	
		T	21.693,27		13.253,39	3.431,46	16.684,85		
1010203	Prestazioni di servizi	RS	58.724,87	5	39.870,84	17.332,19	57.203,03	1.521,84 INS	+
		CP	141.600,00		36.587,87	59.234,32	95.822,19	45.777,81	
		T	200.324,87		76.458,71	76.566,51	153.025,22		
1010204	Utilizzo di beni di terzi	RS	0,00	6	0,00	0,00	0,00	0,00	
		CP	0,00		0,00	0,00	0,00	0,00	
		T	0,00		0,00	0,00	0,00	0,00	

(\*) Motivi del verificarsi dei minori residui passivi :insussistenti (INS); prescritti (PRE)

(\*\*) Indicare la parte degli impegni che si riferisce a mere regolazioni contabili di spese correlate alle entrate (COR)



**STAMPA CONTO CONSUNTIVO  
GESTIONE DELLE SPESE - ANNO 2016**

DESCRIZIONE	RS CP T	Residui conservati e stanziamenti definitivi di bilancio	N° di riferimento allo svolgimento	Conto del Tesoriere	Determ. Residui	Impegni (D=B+C)	Minori residui o economie (E=A-D) (*)  (L=F-I)	+/-
		Residui (A)		Pagamenti	Residui da riportare			
		Competenza (F)		Residui (B)	Residui (C)			
		Totale (M)		Competenza (G)	Competenza (H)			
				Totale (N)	Residui al 31/12 (O=C+H)	Impegni al 31/12 (P=D+I)		
1010205	Trasferimenti	RS 0,00 CP 28.100,00 T 28.100,00	7	0,00 24.093,75 24.093,75	0,00 0,00 0,00	0,00 24.093,75 24.093,75	0,00 4.006,25	+
1010207	Imposte e tasse	RS 129,93 CP 27.100,00 T 27.229,93	8	0,00 18.490,43 18.490,43	129,93 0,00 129,93	129,93 18.490,43 18.620,36	0,00 8.609,57	+
<b>TOTALE SERVIZIO</b>	Segreteria generale, personale e organizzazione	RS 92.123,63 CP 424.900,00 T 517.023,63		71.056,79 246.848,29 317.905,08	19.490,98 71.516,34 91.007,32	90.547,77 318.364,63 408.912,40	1.575,86 INS 106.535,37	+
1010300	Gestione economica, finanziaria, programmazione, provveditorato e controllo di gestione							
1010301	Personale	RS 59.110,46 CP 0,00 T 59.110,46	9	646,05 0,00 646,05	58.464,41 0,00 58.464,41	59.110,46 0,00 59.110,46	0,00 0,00	
<b>TOTALE SERVIZIO</b>	Gestione economica, finanziaria, programmazione, provveditorato e controllo di gestione	RS 59.110,46 CP 0,00 T 59.110,46		646,05 0,00 646,05	58.464,41 0,00 58.464,41	59.110,46 0,00 59.110,46	0,00 0,00	
1010600	Ufficio tecnico							
1010603	Prestazioni di servizi	RS 9.581,88 CP 43.500,00 T 53.081,88	10	761,28 5.435,54 6.196,82	8.820,60 0,00 8.820,60	9.581,88 5.435,54 15.017,42	0,00 38.064,46	+
<b>TOTALE SERVIZIO</b>	Ufficio tecnico	RS 9.581,88 CP 43.500,00 T 53.081,88		761,28 5.435,54 6.196,82	8.820,60 0,00 8.820,60	9.581,88 5.435,54 15.017,42	0,00 38.064,46	+
1010800	Altri servizi generali							
1010811	Fondo di riserva	RS 0,00 CP 14.780,00 T 14.780,00	11	0,00 0,00 0,00	0,00 0,00 0,00	0,00 0,00 0,00	0,00 14.780,00	+

(\*) Motivi del verificarsi dei minori residui passivi :insussistenti (INS); prescritti (PRE)

(\*\*) Indicare la parte degli impegni che si riferisce a mere regolazioni contabili di spese correlate alle entrate (COR)

**STAMPA CONTO CONSUNTIVO  
GESTIONE DELLE SPESE - ANNO 2016**

DESCRIZIONE	RS	Residui conservati e stanziamenti definitivi di bilancio	N° di riferimento allo svolgimento	Conto del Tesoriere	Determ. Residui	Impegni	Minori residui o economie	+/-
		Residui (A)		Pagamenti	Residui da riportare			
		Competenza (F)		Residui (B)	Residui (C)	Residui (D=B+C)	(E=A-D) (*)	
		Totale (M)		Competenza (G)	Competenza (H)	Competenza (I=G+H) (**)		
CP	Totale (N)	Residui al 31/12 (O=C+H)	Impegni al 31/12 (P=D+I)					
<b>TOTALE SERVIZIO</b>	Altri servizi generali	RS 0,00 CP 14.780,00 T 14.780,00		0,00 0,00 0,00	0,00 0,00 0,00	0,00 0,00 0,00	0,00 14.780,00	+ +
<b>TOTALE FUNZIONE</b>	Funzioni generali di amministrazione, di gestione e di controllo	RS 173.866,97 CP 574.680,00 T 748.546,97		85.515,12 307.035,88 392.551,00	86.775,99 81.097,42 167.873,41	172.291,11 388.133,30 560.424,41	1.575,86 INS 186.546,70	+ +
1050000	Funzioni relative alla cultura ed ai beni culturali							
1050200	Teatri, attività culturali, attività di sostegno, promozione e servizi diversi nel settore culturale							
1050202	Acquisto di beni di consumo e/o materie prime	RS 0,00 CP 20.000,00 T 20.000,00	12	0,00 0,00 0,00	0,00 0,00 0,00	0,00 0,00 0,00	0,00 20.000,00	+ +
1050203	Prestazioni di servizi	RS 7.560,00 CP 0,00 T 7.560,00	13	0,00 0,00 0,00	7.560,00 0,00 7.560,00	7.560,00 0,00 7.560,00	0,00 0,00	
1050205	Trasferimenti	RS 162.543,90 CP 372.000,00 T 534.543,90	14	72.599,61 205.021,70 277.621,31	49.368,95 121.014,43 170.383,38	121.968,56 326.036,13 448.004,69	40.575,34 INS 45.963,87	+ +
<b>TOTALE SERVIZIO</b>	Teatri, attività culturali, attività di sostegno, promozione e servizi diversi nel settore culturale	RS 170.103,90 CP 392.000,00 T 562.103,90		72.599,61 205.021,70 277.621,31	56.928,95 121.014,43 177.943,38	129.528,56 326.036,13 455.564,69	40.575,34 INS 65.963,87	+ +
<b>TOTALE FUNZIONE</b>	Funzioni relative alla cultura ed ai beni culturali	RS 170.103,90 CP 392.000,00 T 562.103,90		72.599,61 205.021,70 277.621,31	56.928,95 121.014,43 177.943,38	129.528,56 326.036,13 455.564,69	40.575,34 INS 65.963,87	+ +
1100000	Funzioni nel settore sociale							
1100400	Assistenza, beneficenza pubb. e servizi div. alla persona e alla fam., strutture semiresidenziali							

(\*) Motivi del verificarsi dei minori residui passivi :insussistenti (INS); prescritti (PRE)

(\*\*) Indicare la parte degli impegni che si riferisce a mere regolazioni contabili di spese correlate alle entrate (COR)

**STAMPA CONTO CONSUNTIVO  
GESTIONE DELLE SPESE - ANNO 2016**

DESCRIZIONE	RS	Residui conservati e stanziamenti definitivi di bilancio	N° di riferimento allo svolgimento	Conto del Tesoriere	Determ. Residui	Impegni	Minori residui o economie	+/-	
		Residui (A)		Pagamenti	Residui da riportare				
		Competenza (F)		Residui (B)	Residui (C)				
		Totale (M)		Competenza (G)	Competenza (H)				
CP	Competenza (F)	Residui al 31/12 (O=C+H)	Competenza (I=G+H) (**)	Impegni al 31/12 (P=D+I)	(E=A-D) (*)	(L=F-I)			
T	Totale (M)	Totale (N)							
1100405	Trasferimenti	RS	193.186,14	15	108.752,46	80.388,64	189.141,10	4.045,04 INS	+
		CP	210.000,00		50.250,51	154.153,89	204.404,40	5.595,60	+
		T	403.186,14		159.002,97	234.542,53	393.545,50		
<b>TOTALE SERVIZIO</b>	Assistenza, beneficenza pubb. e servizi div. alla persona e alla fam., strutture semiresidenziali	RS	193.186,14		108.752,46	80.388,64	189.141,10	4.045,04 INS	+
		CP	210.000,00		50.250,51	154.153,89	204.404,40	5.595,60	+
		T	403.186,14		159.002,97	234.542,53	393.545,50		
<b>TOTALE FUNZIONE</b>	Funzioni nel settore sociale	RS	193.186,14		108.752,46	80.388,64	189.141,10	4.045,04 INS	+
		CP	210.000,00		50.250,51	154.153,89	204.404,40	5.595,60	+
		T	403.186,14		159.002,97	234.542,53	393.545,50		
<b>TOTALE TITOLO</b>	Spese correnti	RS	537.157,01		266.867,19	224.093,58	490.960,77	46.196,24 INS	+
		CP	1.176.680,00		562.308,09	356.265,74	918.573,83	258.106,17	+
		T	1.713.837,01		829.175,28	580.359,32	1.409.534,60		
<b>2000000</b>	Spese in conto capitale								
<b>2010000</b>	Funzioni generali di amministrazione, di gestione e di controllo								
<b>2010100</b>	Organi istituzionali, partecipazione e decentramento								
2010108	Partecipazioni azionarie	RS	0,00	16	0,00	0,00	0,00	0,00	
		CP	0,00		0,00	0,00	0,00	0,00	
		T	0,00		0,00	0,00	0,00	0,00	
<b>TOTALE SERVIZIO</b>	Organi istituzionali, partecipazione e decentramento	RS	0,00		0,00	0,00	0,00	0,00	
		CP	0,00		0,00	0,00	0,00	0,00	
		T	0,00		0,00	0,00	0,00	0,00	
<b>2010300</b>	Gestione economica, finanziaria, programmazione, provveditorato e controllo di gestione								
2010306	Incarichi professionali esterni	RS	7.489,75	17	7.489,75	0,00	7.489,75	0,00	
		CP	40.000,00		0,00	0,00	0,00	40.000,00	+
		T	47.489,75		7.489,75	0,00	7.489,75		

(\*) Motivi del verificarsi dei minori residui passivi :insussistenti (INS); prescritti (PRE)

(\*\*) Indicare la parte degli impegni che si riferisce a mere regolazioni contabili di spese correlate alle entrate (COR)

**STAMPA CONTO CONSUNTIVO  
GESTIONE DELLE SPESE - ANNO 2016**

DESCRIZIONE	RS CP T	Residui conservati e stanziamenti definitivi di bilancio	N° di riferimento allo svolgimento	Conto del Tesoriere	Determ. Residui	Impegni	Minori residui o economie	+/-
		Residui (A)		Pagamenti	Residui da riportare	Residui (D=B+C)	(E=A-D) (*)	
		Competenza (F)		Residui (B)	Residui (C)	Competenza (I=G+H) (**)		
		Totale (M)		Competenza (G)	Competenza (H)	Impegni al 31/12 (P=D+I)		
2010310		0,00	18	0,00	0,00	0,00	0,00	
	18.000.000,00			18.000.000,00	0,00	18.000.000,00	0,00	
	18.000.000,00			18.000.000,00	0,00	18.000.000,00		
<b>TOTALE SERVIZIO</b>		7.489,75		7.489,75	0,00	7.489,75	0,00	
		18.040.000,00		18.000.000,00	0,00	18.000.000,00	40.000,00	+
		18.047.489,75		18.007.489,75	0,00	18.007.489,75		
2010500								
2010501		0,00	19	0,00	0,00	0,00	0,00	
	213.000,00			0,00	0,00	0,00	213.000,00	+
	213.000,00			0,00	0,00	0,00		
2010505		0,00	20	0,00	0,00	0,00	0,00	
	5.000,00			0,00	0,00	0,00	5.000,00	+
	5.000,00			0,00	0,00	0,00		
2010507		17.250,00	21	0,00	17.250,00	17.250,00	0,00	
	35.000,00			0,00	0,00	0,00	35.000,00	+
	52.250,00			0,00	17.250,00	17.250,00		
<b>TOTALE SERVIZIO</b>		17.250,00		0,00	17.250,00	17.250,00	0,00	
		253.000,00		0,00	0,00	0,00	253.000,00	+
		270.250,00		0,00	17.250,00	17.250,00		
2010600								
2010606		0,00	22	0,00	0,00	0,00	0,00	
	0,00			0,00	0,00	0,00	0,00	
	0,00			0,00	0,00	0,00		
<b>TOTALE SERVIZIO</b>		0,00		0,00	0,00	0,00	0,00	
		0,00		0,00	0,00	0,00	0,00	
		0,00		0,00	0,00	0,00		
2010800								

(\*) Motivi del verificarsi dei minori residui passivi :insussistenti (INS); prescritti (PRE)

(\*\*) Indicare la parte degli impegni che si riferisce a mere regolazioni contabili di spese correlate alle entrate (COR)

**STAMPA CONTO CONSUNTIVO  
GESTIONE DELLE SPESE - ANNO 2016**

DESCRIZIONE	RS CP T	Residui conservati e stanziamenti definitivi di bilancio	N° di riferimento allo svolgimento	Conto del Tesoriere	Determ. Residui	Impegni	Minori residui o economie	+/-	
		Residui (A)		Pagamenti	Residui da riportare				
		Competenza (F)		Residui (B)	Residui (C)				
		Totale (M)		Competenza (G)	Competenza (H)				
					Residui al 31/12 (O=C+H)	Impegni al 31/12 (P=D+I)	(E=A-D) (*)		
							(L=F-I)		
2010807	Trasferimenti di capitale	RS	27.329.945,05	23	4.377.493,44	17.459.377,21	21.836.870,65	5.493.074,40 INS	+
		CP	2.790.000,00		0,00	2.749.650,00	2.749.650,00	40.350,00	+
		T	30.119.945,05		4.377.493,44	20.209.027,21	24.586.520,65		
2010810	Concessioni di crediti e anticipazioni	RS	1.967.227,95	24	41.742,11	1.845.058,01	1.886.800,12	80.427,83 INS	+
		CP	0,00		0,00	0,00	0,00	0,00	
		T	1.967.227,95		41.742,11	1.845.058,01	1.886.800,12		
<b>TOTALE SERVIZIO</b>	Altri servizi generali	RS	29.297.173,00		4.419.235,55	19.304.435,22	23.723.670,77	5.573.502,23 INS	+
		CP	2.790.000,00		0,00	2.749.650,00	2.749.650,00	40.350,00	+
		T	32.087.173,00		4.419.235,55	22.054.085,22	26.473.320,77		
<b>TOTALE FUNZIONE</b>	Funzioni generali di amministrazione, di gestione e di controllo	RS	29.321.912,75		4.426.725,30	19.321.685,22	23.748.410,52	5.573.502,23 INS	+
		CP	21.083.000,00		18.000.000,00	2.749.650,00	20.749.650,00	333.350,00	+
		T	50.404.912,75		22.426.725,30	22.071.335,22	44.498.060,52		
2050000	Funzioni relative alla cultura ed ai beni culturali								
2050100	Biblioteche, musei e pinacoteche								
2050107	Trasferimenti di capitale	RS	1.042.762,59	25	196.190,60	837.283,39	1.033.473,99	9.288,60 INS	+
		CP	0,00		0,00	0,00	0,00	0,00	
		T	1.042.762,59		196.190,60	837.283,39	1.033.473,99		
<b>TOTALE SERVIZIO</b>	Biblioteche, musei e pinacoteche	RS	1.042.762,59		196.190,60	837.283,39	1.033.473,99	9.288,60 INS	+
		CP	0,00		0,00	0,00	0,00	0,00	
		T	1.042.762,59		196.190,60	837.283,39	1.033.473,99		
<b>TOTALE FUNZIONE</b>	Funzioni relative alla cultura ed ai beni culturali	RS	1.042.762,59		196.190,60	837.283,39	1.033.473,99	9.288,60 INS	+
		CP	0,00		0,00	0,00	0,00	0,00	
		T	1.042.762,59		196.190,60	837.283,39	1.033.473,99		
2080000	Funzioni nel campo della viabilità e dei trasporti								
2080200	Illuminazione pubblica e servizi connessi								

(\*) Motivi del verificarsi dei minori residui passivi :insussistenti (INS); prescritti (PRE)

(\*\*) Indicare la parte degli impegni che si riferisce a mere regolazioni contabili di spese correlate alle entrate (COR)

**STAMPA CONTO CONSUNTIVO  
GESTIONE DELLE SPESE - ANNO 2016**

DESCRIZIONE	RS CP T	Residui conservati e stanziamenti definitivi di bilancio	N° di riferimento allo svolgimento	Conto del Tesoriere	Determ. Residui	Impegni	Minori residui o economie (E=A-D) (*)  (L=F-I)	+/-
		Residui (A)		Pagamenti	Residui da riportare			
		Competenza (F)		Residui (B)	Residui (C)			
		Totale (M)		Competenza (G)	Competenza (H)			
				Totale (N)	Residui al 31/12 (O=C+H)	Impegni al 31/12 (P=D+I)		
2080206	Incarichi professionali esterni	RS 0,00 CP 700.000,00 T 700.000,00	26	0,00 0,00 0,00	0,00 0,00 0,00	0,00 0,00 0,00	0,00 700.000,00	+
<b>TOTALE SERVIZIO</b>	illuminazione pubblica e servizi connessi	RS 0,00 CP 700.000,00 T 700.000,00		0,00 0,00 0,00	0,00 0,00 0,00	0,00 0,00 0,00	0,00 700.000,00	+
<b>TOTALE FUNZIONE</b>	Funzioni nel campo della viabilità e dei trasporti	RS 0,00 CP 700.000,00 T 700.000,00		0,00 0,00 0,00	0,00 0,00 0,00	0,00 0,00 0,00	0,00 700.000,00	+
2090000	Funzioni riguardanti la gestione del territorio e dell'ambiente							
2090200	Edilizia residenziale pubblica locale, agevolata, e piani di edilizia economico-popolare							
2090207	Trasferimenti di capitale	RS 1.069.938,97 CP 777.300,00 T 1.847.238,97	27	545.204,94 0,00 545.204,94	413.531,02 555.037,95 968.568,97	958.735,96 555.037,95 1.513.773,91	111.203,01 INS 222.262,05	+
<b>TOTALE SERVIZIO</b>	Edilizia residenziale pubblica locale, agevolata, e piani di edilizia economico-popolare	RS 1.069.938,97 CP 777.300,00 T 1.847.238,97		545.204,94 0,00 545.204,94	413.531,02 555.037,95 968.568,97	958.735,96 555.037,95 1.513.773,91	111.203,01 INS 222.262,05	+
2090400	Servizio idrico integrato							
2090406	Incarichi professionali esterni	RS 495.448,08 CP 0,00 T 495.448,08	28	89.956,61 0,00 89.956,61	405.057,25 0,00 405.057,25	495.013,86 0,00 495.013,86	434,22 INS 0,00	+
2090407	Trasferimenti di capitale	RS 0,00 CP 0,00 T 0,00	29	0,00 0,00 0,00	0,00 0,00 0,00	0,00 0,00 0,00	0,00 0,00	
<b>TOTALE SERVIZIO</b>	Servizio idrico integrato	RS 495.448,08 CP 0,00 T 495.448,08		89.956,61 0,00 89.956,61	405.057,25 0,00 405.057,25	495.013,86 0,00 495.013,86	434,22 INS 0,00	+

(\*) Motivi del verificarsi dei minori residui passivi :insussistenti (INS); prescritti (PRE)

(\*\*) Indicare la parte degli impegni che si riferisce a mere regolazioni contabili di spese correlate alle entrate (COR)

**STAMPA CONTO CONSUNTIVO  
GESTIONE DELLE SPESE - ANNO 2016**

DESCRIZIONE	RS	Residui conservati e stanziamenti definitivi di bilancio	N° di riferimento allo svolgimento	Conto del Tesoriere	Determ. Residui	Impegni	Minori residui o economie	+/-	
		Residui (A)		Pagamenti	Residui da riportare				
		Competenza (F)		Residui (B)	Residui (C)				
		Totale (M)		Competenza (G)	Competenza (H)				
			Residui al 31/12 (O=C+H)		Impegni al 31/12 (P=D+I)				
2090600	Parchi e servizi per la tutela ambientale del verde, altri servizi relativi al territorio ed all'amb								
2090606	Incarichi professionali esterni	RS	1.370.426,34	30	192.409,20	868.810,74	1.061.219,94	309.206,40 INS	+
		CP	1.646.600,00		130.099,25	269.663,37	399.762,62	1.246.837,38	+
		T	3.017.026,34		322.508,45	1.138.474,11	1.460.982,56		
2090607	Trasferimenti di capitale	RS	2.676.000,00	31	81.940,67	2.594.059,33	2.676.000,00	0,00	+
		CP	1.629.400,00		128.673,04	1.500.571,64	1.629.244,68	155,32	
		T	4.305.400,00		210.613,71	4.094.630,97	4.305.244,68		
2090609	Conferimenti di capitale	RS	0,00	32	0,00	0,00	0,00	0,00	
		CP	0,00		0,00	0,00	0,00	0,00	
		T	0,00		0,00	0,00	0,00	0,00	
<b>TOTALE SERVIZIO</b>	Parchi e servizi per la tutela ambientale del verde, altri servizi relativi al territorio ed all'amb	RS	4.046.426,34		274.349,87	3.462.870,07	3.737.219,94	309.206,40 INS	+
		CP	3.276.000,00		258.772,29	1.770.235,01	2.029.007,30	1.246.992,70	+
		T	7.322.426,34		533.122,16	5.233.105,08	5.766.227,24		
<b>TOTALE FUNZIONE</b>	Funzioni riguardanti la gestione del territorio e dell'ambiente	RS	5.611.813,39		909.511,42	4.281.458,34	5.190.969,76	420.843,63 INS	+
		CP	4.053.300,00		258.772,29	2.325.272,96	2.584.045,25	1.469.254,75	+
		T	9.665.113,39		1.168.283,71	6.606.731,30	7.775.015,01		
2100000	Funzioni nel settore sociale								
2100100	Asili nido, servizi per l'infanzia e per i minori								
2100107	Trasferimenti di capitale	RS	20.000,00	33	0,00	20.000,00	20.000,00	0,00	+
		CP	10.000,00		0,00	0,00	0,00	10.000,00	
		T	30.000,00		0,00	20.000,00	20.000,00		
<b>TOTALE SERVIZIO</b>	Asili nido, servizi per l'infanzia e per i minori	RS	20.000,00		0,00	20.000,00	20.000,00	0,00	+
		CP	10.000,00		0,00	0,00	0,00	10.000,00	
		T	30.000,00		0,00	20.000,00	20.000,00		
2100400	Assistenza, beneficenza pubb. e servizi diversi alla persona e alla fam., strutture semiresidenziali								

(\*) Motivi del verificarsi dei minori residui passivi :insussistenti (INS); prescritti (PRE)

(\*\*) Indicare la parte degli impegni che si riferisce a mere regolazioni contabili di spese correlate alle entrate (COR)

**STAMPA CONTO CONSUNTIVO  
GESTIONE DELLE SPESE - ANNO 2016**

DESCRIZIONE	RS CP T	Residui conservati e stanziamenti definitivi di bilancio	N° di riferimento allo svolgimento	Conto del Tesoriere	Determ. Residui	Impegni	Minori residui o economie (E=A-D) (*)  (L=F-I)	+/-
		Residui (A)		Pagamenti	Residui da riportare			
		Competenza (F)		Residui (B)	Residui (C)			
		Totale (M)		Competenza (G)	Competenza (H)			
				Totale (N)	Residui al 31/12 (O=C+H)	Impegni al 31/12 (P=D+I)		
2100407	Trasferimenti di capitale	RS 100.000,00 CP 0,00 T 100.000,00	34	0,00 0,00 0,00	100.000,00 0,00 100.000,00	100.000,00 0,00 100.000,00	0,00 0,00	
<b>TOTALE SERVIZIO</b>	Assistenza, beneficenza pubb. e servizi diversi alla persona e alla fam., strutture semiresidenziali	RS 100.000,00 CP 0,00 T 100.000,00		0,00 0,00 0,00	100.000,00 0,00 100.000,00	100.000,00 0,00 100.000,00	0,00 0,00	
<b>TOTALE FUNZIONE</b>	Funzioni nel settore sociale	RS 120.000,00 CP 10.000,00 T 130.000,00		0,00 0,00 0,00	120.000,00 0,00 120.000,00	120.000,00 0,00 120.000,00	0,00 10.000,00	+
2110000	Funzioni nel campo dello sviluppo economico							
2110800	Servizi relativi alla promozione e al sostegno delle attività economiche							
2110807	Trasferimenti di capitale	RS 75.876,00 CP 0,00 T 75.876,00	35	0,00 0,00 0,00	74.758,48 0,00 74.758,48	74.758,48 0,00 74.758,48	1.117,52 INS 0,00	+
2110810	Concessioni di crediti ed anticipazioni	RS 791.681,31 CP 5.000.000,00 T 5.791.681,31	36	546.275,05 1.150.000,00 1.696.275,05	127.560,54 865.800,00 993.360,54	673.835,59 2.015.800,00 2.689.635,59	117.845,72 INS 2.984.200,00	+
<b>TOTALE SERVIZIO</b>	Servizi relativi alla promozione e al sostegno delle attività economiche	RS 867.557,31 CP 5.000.000,00 T 5.867.557,31		546.275,05 1.150.000,00 1.696.275,05	202.319,02 865.800,00 1.068.119,02	748.594,07 2.015.800,00 2.764.394,07	118.963,24 INS 2.984.200,00	+
<b>TOTALE FUNZIONE</b>	Funzioni nel campo dello sviluppo economico	RS 867.557,31 CP 5.000.000,00 T 5.867.557,31		546.275,05 1.150.000,00 1.696.275,05	202.319,02 865.800,00 1.068.119,02	748.594,07 2.015.800,00 2.764.394,07	118.963,24 INS 2.984.200,00	+
2120000	Funzioni relative a servizi produttivi							
2120300	Distribuzione energia elettrica							

(\*) Motivi del verificarsi dei minori residui passivi :insussistenti (INS); prescritti (PRE)

(\*\*) Indicare la parte degli impegni che si riferisce a mere regolazioni contabili di spese correlate alle entrate (COR)



**STAMPA CONTO CONSUNTIVO  
GESTIONE DELLE SPESE - ANNO 2016**

DESCRIZIONE	RS CP T	Residui conservati e stanziamenti definitivi di bilancio	N° di riferimento allo svolgimento	Conto del Tesoriere	Determ. Residui	Impegni	Minori residui o economie (E=A-D) (*)  (L=F-I)	+/-
		Residui (A)		Pagamenti	Residui da riportare			
		Competenza (F)		Residui (B)	Residui (C)			
		Totale (M)		Competenza (G)	Competenza (H)			
				Totale (N)	Residui al 31/12 (O=C+H)	Impegni al 31/12 (P=D+I)		
2120307	Trasferimenti di capitale	RS 0,00 CP 0,00 T 0,00	37	0,00 0,00 0,00	0,00 0,00 0,00	0,00 0,00 0,00	0,00 0,00 0,00	
<b>TOTALE SERVIZIO</b>	Distribuzione energia elettrica	RS 0,00 CP 0,00 T 0,00		0,00 0,00 0,00	0,00 0,00 0,00	0,00 0,00 0,00	0,00 0,00 0,00	
2120600	Altri servizi produttivi							
2120607	Trasferimenti di capitale	RS 1.447,46 CP 5.000,00 T 6.447,46	38	1.447,46 0,00 1.447,46	0,00 0,00 0,00	1.447,46 0,00 1.447,46	0,00 5.000,00 0,00	+
<b>TOTALE SERVIZIO</b>	Altri servizi produttivi	RS 1.447,46 CP 5.000,00 T 6.447,46		1.447,46 0,00 1.447,46	0,00 0,00 0,00	1.447,46 0,00 1.447,46	0,00 5.000,00 0,00	+
<b>TOTALE FUNZIONE</b>	Funzioni relative a servizi produttivi	RS 1.447,46 CP 5.000,00 T 6.447,46		1.447,46 0,00 1.447,46	0,00 0,00 0,00	1.447,46 0,00 1.447,46	0,00 5.000,00 0,00	+
<b>TOTALE TITOLO</b>	Spese in conto capitale	RS 36.965.493,50 CP 30.851.300,00 T 67.816.793,50		6.080.149,83 19.408.772,29 25.488.922,12	24.762.745,97 5.940.722,96 30.703.468,93	30.842.895,80 25.349.495,25 56.192.391,05	6.122.597,70 INS 5.501.804,75 0,00	+
4000000	Spese per servizi per conto terzi							
4000001	Ritenute previdenziali ed assistenziali al personale	RS 0,00 CP 24.000,00 T 24.000,00	39	0,00 10.629,59 10.629,59	0,00 0,00 0,00	0,00 10.629,59 10.629,59	0,00 13.370,41 0,00	+
4000002	Ritenute erariali	RS 4,10 CP 220.000,00 T 220.004,10	40	0,00 68.966,23 68.966,23	4,10 329,73 333,83	4,10 69.295,96 69.300,06	0,00 150.704,04 0,00	+

(\*) Motivi del verificarsi dei minori residui passivi :insussistenti (INS); prescritti (PRE)

(\*\*) Indicare la parte degli impegni che si riferisce a mere regolazioni contabili di spese correlate alle entrate (COR)

**STAMPA CONTO CONSUNTIVO  
GESTIONE DELLE SPESE - ANNO 2016**

DESCRIZIONE	RS CP T	Residui conservati e stanziamenti definitivi di bilancio	N° di riferimento allo svolgimento	Conto del Tesoriere	Determ. Residui	Impegni	Minori residui o economie  (E=A-D) (*)  (L=F-I)	+/-	
		Residui (A)		Pagamenti	Residui da riportare				
		Competenza (F)		Residui (B)	Residui (C)				
		Totale (M)		Competenza (G)	Competenza (H)				
				Totale (N)	Residui al 31/12 (O=C+H)	Impegni al 31/12 (P=D+I)			
4000003	Altre ritenute al personale per conto di terzi	RS CP T	0,00 500,00 500,00	41	0,00 0,00 0,00	0,00 120,50 120,50	0,00 120,50 120,50	0,00 379,50	+
4000004	Restituzione di depositi cauzionali	RS CP T	0,00 2.000,00 2.000,00	42	0,00 0,00 0,00	0,00 0,00 0,00	0,00 0,00 0,00	0,00 2.000,00	+
4000005	Spese per servizi per conto di terzi	RS CP T	12.293.632,14 11.750.000,00 24.043.632,14	43	2.287.464,40 2.233.579,14 4.521.043,54	10.006.167,74 9.354.494,93 19.360.662,67	12.293.632,14 11.588.074,07 23.881.706,21	0,00 161.925,93	+
4000006	Anticipazione di fondi per il servizio economato	RS CP T	0,00 1.500,00 1.500,00	44	0,00 500,00 500,00	0,00 0,00 0,00	0,00 500,00 500,00	0,00 1.000,00	+
4000007	Restituzione di depositi per spese contrattuali	RS CP T	0,00 2.000,00 2.000,00	45	0,00 0,00 0,00	0,00 0,00 0,00	0,00 0,00 0,00	0,00 2.000,00	+
<b>TOTALE TITOLO</b>	Spese per servizi per conto terzi	RS CP T	12.293.636,24 12.000.000,00 24.293.636,24		2.287.464,40 2.313.674,96 4.601.139,36	10.006.171,84 9.354.945,16 19.361.117,00	12.293.636,24 11.668.620,12 23.962.256,36	0,00 331.379,88	+
	<b>TOTALE GENERALE SPESE</b>	RS CP T	49.796.286,75 44.027.980,00 93.824.266,75		8.634.481,42 22.284.755,34 30.919.236,76	34.993.011,39 15.651.933,86 50.644.945,25	43.627.492,81 37.936.689,20 81.564.182,01	6.168.793,94 INS 6.091.290,80	+

(\*) Motivi del verificarsi dei minori residui passivi :insussistenti (INS); prescritti (PRE)

(\*\*) Indicare la parte degli impegni che si riferisce a mere regolazioni contabili di spese correlate alle entrate (COR)

CONSORZIO DEI COMUNI DEL B.I.M.  
DEL SARCA – MINCIO - GARDA  
TIONE DI TRENTO

CONTO CONSUNTIVO  
Esercizio 2016

QUADRI GENERALI RIASSUNTIVI

**STAMPA CONTO CONSUNTIVO  
QUADRO GENERALE DEI RISULTATI DIFFERENZIALI - ANNO 2016**

RISULTATI DIFFERENZIALI	COMPETENZA						RESIDUI				
	Previsioni iniziali	Previsioni definitive	% di def.ne	Accertamenti o impegni	Riscossioni o Pagamenti	% di realizz.	Residui attivi e passivi	Conservati	Riscossi o pagati	% di realizz.	Rimasti
<b>A) Equilibrio econ. e finanziario</b>											
FPV corr. iscritto in entrata (+)		0,00		0,00							
Entrate titolo I - II - III (+)	5.225.856,00	5.225.856,00	0,00%	5.269.957,68	4.748.595,55	90,11%	619.477,92	619.497,92	566.560,96	91,45%	52.936,96
Quote oneri di urbanizz.ne (+)	0,00	0,00	0,00%	0,00	0,00	0,00%	0,00	0,00	0,00	0,00%	0,00
Avanzo di Amministrazione destinato a spese correnti (+)	0,00	0,00	0,00%	0,00	0,00	0,00%	0,00	0,00	0,00	0,00%	0,00
Mutui per debiti fuori bilancio (+)	0,00	0,00	0,00%	0,00	0,00	0,00%	0,00	0,00	0,00	0,00%	0,00
Spese correnti (-)	1.156.680,00	1.176.680,00	1,73%	918.573,83	562.308,09	61,22%	537.157,01	490.960,77	266.867,19	54,36%	224.093,58
Differenza.....	4.069.176,00	4.049.176,00		4.351.383,85	4.186.287,46		82.320,91	128.537,15	299.693,77		-171.156,62
Quote di capitale dei mutui in estinzione (-)	0,00	0,00	0,00%	0,00	0,00	0,00%	0,00	0,00	0,00	0,00%	0,00
Differenza.....	4.069.176,00	4.049.176,00		4.351.383,85	4.186.287,46		82.320,91	128.537,15	299.693,77		-171.156,62
<b>B) Equilibrio finale</b>											
Entrate Finali (FPV+titoli I,II,III,IV) (+)	31.192.580,00	31.732.580,00	1,73%	28.767.418,76	24.678.178,38	85,79%	4.938.695,65	4.748.466,86	4.001.936,04	84,28%	746.530,82
Spese finali (titoli I,II) (-)	31.192.580,00	32.027.980,00	2,68%	26.268.069,08	19.971.080,38	76,03%	37.502.650,51	31.333.856,57	6.347.017,02	20,26%	24.986.839,55
Saldo netto da FINANZIARE (-)		295.400,00									
Saldo netto da IMPIEGARE (+)	0,00			2.499.349,68	4.707.098,00		32.563.954,86	26.585.389,71	2.345.080,98		24.240.308,73

**STAMPA CONTO CONSUNTIVO**  
**QUADRO RIASSUNTIVO DELLA GESTIONE DI COMPETENZA**  
**ANNO:2016**

RISCOSSIONI.....	(+)	27.012.512,55
PAGAMENTI.....	(-)	22.284.755,34
DIFFERENZA.....		4.727.757,21
RESIDUI ATTIVI.....	(+)	13.423.526,33
FPV di parte corrente (entrata).....	(+)	0,00
FPV di parte capitale (entrata).....	(+)	0,00
RESIDUI PASSIVI.....	(-)	15.651.933,86
DIFFERENZA.....		-2.228.407,53
FPV di parte corrente (spesa).....	(-)	0,00
FPV di parte capitale (spesa).....	(-)	0,00
AVANZO (+) O DISAVANZO (-)		2.499.349,68
RISULTATO DI GESTIONE		0,00
[ - FONDI VINCOLATI		0,00
- FONDI PER FINANZIAMENTO SPESE		0,00
IN CONTO CAPITALE		0,00
- FONDI DI AMMORTAMENTO		0,00
- FONDI NON VINCOLATI		0,00

**STAMPA CONTO CONSUNTIVO  
 QUADRO RIASSUNTIVO DELLA GESTIONE FINANZIARIA  
 ANNO: 2016**


	GESTIONE		TOTALE
	RESIDUI	COMPETENZA	
Fondo di cassa al 1° Gennaio.....	-----	-----	33.549.157,42
RISCOSSIONI.....	6.053.331,35	27.012.512,55	33.065.843,90
PAGAMENTI.....	8.634.481,42	22.284.755,34	30.919.236,76
<b>FONDO DI CASSA AL 31 DICEMBRE.....</b>			<b>35.695.764,56</b>
PAGAMENTI per azioni esecutive non regolarizzate al 31 dicembre.....			0,00
DIFFERENZA.....			35.695.764,56
RESIDUI ATTIVI.....	10.752.698,92	13.423.526,33	24.176.225,25
RESIDUI PASSIVI.....	34.993.011,39	15.651.933,86	50.644.945,25
DIFFERENZA.....			-26.468.720,00
FPV di parte corrente spesa) .....			0,00
FPV di parte capitale spesa) .....			0,00
AVANZO (+) O DISAVANZO (-).....			9.227.044,56
Risultato di amministrazione			1.432.000,00
			0,00
			0,00
			7.795.044,56

.....TONE DI INERIO IL 28.3.2017.....

IL SEGRETARIO  
 dott. SSA *[firma]* Ferrara

IL RESPONSABILE DEL SERVIZIO FINANZIARIO  
*[firma]* Niccolletta Aloisi

IL RAPPRESENTANTE LEGALE  
 ING. GIANFRANCO *[firma]* Pedersoli



Consorzio dei Comuni B.I.M. Sarca, Mincio e Garda

EQUILIBRI GENERALI DI BILANCIO: GESTIONE RESIDUI 2016

<u>ENTRATA</u>	Residui Iniziali	Residui Attuali	Variazioni		<u>SPESA</u>	Residui Iniziali	Residui Attuali	Variazioni	
			in aumento	in diminuzione				in aumento	in diminuzione
AVANZO DI AMMINISTRAZIONE	0,00	0,00	0,00	0,00	Spese correnti	537.157,01	490.960,77	0,00	46.196,24
Entrate tributarie	0,00	0,00	0,00	0,00	Spese in conto capitale	36.965.493,50	30.842.895,80	58.321,28	6.180.918,98
Entrate derivanti da contributi e trasferimenti correnti dello Stato, della Provincia Autonoma	0,00	0,00	0,00	0,00	Spese per rimborso di prestiti	0,00	0,00	0,00	0,00
Entrate extratributarie	619.477,92	619.497,92	20,00	0,00	Spese per servizi per conto terzi	12.293.636,24	12.293.636,24	0,00	0,00
Entrate derivanti da alienazioni, da trasferimenti di capitale e da riscossioni di crediti	4.319.217,73	4.128.968,94	0,00	190.248,79		0,00	0,00	0,00	0,00
Entrate derivanti da accensione di prestiti	0,00	0,00	0,00	0,00		0,00	0,00	0,00	0,00
Entrate da servizi per conto terzi	12.057.563,41	12.057.563,41	0,00	0,00		0,00	0,00	0,00	0,00
<b>Totali Entrata</b>	<b>16.996.259,06</b>	<b>16.806.030,27</b>	<b>20,00</b>	<b>190.248,79</b>	<b>Totali Spesa</b>	<b>49.796.286,75</b>	<b>43.627.492,81</b>	<b>58.321,28</b>	<b>6.227.115,22</b>

Consorzio dei Comuni B.I.M. Sarca, Mincio e Garda

EQUILIBRI GENERALI DI BILANCIO: QUADRO GENERALE RIASSUNTIVO - Anno 2016

ENTRATA	Competenza		SPESA	Competenza	
	Prev.Attuale	Accertato		Prev.Attuale	Impegnato
Fondo Pluriennale Vincolato iscritto in entrata	0,00	0,00	Spese correnti <i>FPV di parte corrente</i>	1.176.680,00	918.573,83
	0,00	0,00			
	0,00	0,00	Spese in conto capitale <i>FPV di parte capitale</i>	30.851.300,00	25.349.495,25
Entrate extratributarie	5.225.856,00	5.269.957,68			
Entrate derivanti da alienazioni, da trasferimenti di capitale e da riscossioni di crediti	26.506.724,00	23.497.461,08			
<b>Totale entrate finali .....</b>	<b>31.732.580,00</b>	<b>28.767.418,76</b>	<b>Totale spese finali .....</b>	<b>32.027.980,00</b>	<b>26.268.069,08</b>
	0,00	0,00		0,00	0,00
Entrate da servizi per conto terzi	12.000.000,00	11.668.620,12	Spese per servizi per conto terzi	12.000.000,00	11.668.620,12
<b>Totale .....</b>	<b>43.732.580,00</b>	<b>40.436.038,88</b>	<b>Totale .....</b>	<b>44.027.980,00</b>	<b>37.936.689,20</b>
Avanzo di Amministrazione	295.400,00	0,00	Disavanzo di Amministrazione		
<b>TOTALE COMPLESSIVO ENTRATA</b>	<b>44.027.980,00</b>	<b>40.436.038,88</b>	<b>TOTALE COMPLESSIVO SPESA</b>	<b>44.027.980,00</b>	<b>37.936.689,20</b>



Consorzio dei Comuni B.I.M. Sarca, Mincio e Garda

EQUILIBRI GENERALI DI BILANCIO: RISULTATI DIFFERENZIALI - Anno 2016

RISULTATI DIFFERENZIALI		Competenza	
		PrevisioneAttuale	Impegnato/Accertato
A) Equilibrio economico finanziario			
FPV corrente iscritto in entrata		0,00	0,00
Entrate titoli I - II - III	(+)	5.225.856,00	5.269.957,68
Spese Correnti	(-)	1.176.680,00	918.573,83
	Differenza .....	4.049.176,00	4.351.383,85
Quote di capitale per l'ammortamento dei mutui	(-)		
	Differenza .....	4.049.176,00	4.351.383,85
B) Equilibrio finale			
Entrate finali ( avanzo + FPV + titoli I - II - III - IV	(+)	32.027.980,00	28.767.418,76
Spese finali ( disavanzo + titoli I - II )	(-)	32.027.980,00	26.268.069,08
Saldo netto da	Finanziare (-)		
	Impiegare (+)		2.499.349,68

**STAMPA CONTO CONSUNTIVO**  
**RIEPILOGO GENERALE DI CLASSIFICAZIONE DELLE SPESE - RESIDUI - ANNO 2016**  
**Spese correnti**

Interventi	Personale	Acquisto di beni di consumo e/o mat. prime	Prestazioni di servizi	Utilizzo di beni di terzi	Trasferimenti	Interessi passivi e oneri finanziari diversi	Imposte e tasse	Oneri straordinari della gestione corrente	Ammortamenti di esercizio	Fondo svalutazione crediti	Fondo di riserva	Totale
Funzioni e Servizi												
Organi istituzionali, partecipazione e decentramento	0,00	1.509,50	11.541,50	0,00	0,00	0,00	0,00	0,00	0,00	0,00	0,00	13.051,00
Segreteria generale, personale e organizzazione	29.321,54	3.893,27	57.203,03	0,00	0,00	0,00	129,93	0,00	0,00	0,00	0,00	90.547,77
Gestione economica, finanziaria, programmazione, provveditorato e controllo di gestione	59.110,46	0,00	0,00	0,00	0,00	0,00	0,00	0,00	0,00	0,00	0,00	59.110,46
Ufficio tecnico	0,00	0,00	9.581,88	0,00	0,00	0,00	0,00	0,00	0,00	0,00	0,00	9.581,88
Altri servizi generali	0,00	0,00	0,00	0,00	0,00	0,00	0,00	0,00	0,00	0,00	0,00	0,00
<b>Totale Funzioni generali di amministrazione, di gestione e di controllo</b>	<b>88.432,00</b>	<b>5.402,77</b>	<b>78.326,41</b>	<b>0,00</b>	<b>0,00</b>	<b>0,00</b>	<b>129,93</b>	<b>0,00</b>	<b>0,00</b>	<b>0,00</b>	<b>0,00</b>	<b>172.291,11</b>

**STAMPA CONTO CONSUNTIVO**  
**RIEPILOGO GENERALE DI CLASSIFICAZIONE DELLE SPESE - RESIDUI - ANNO 2016**  
**Spese correnti**

Interventi	Personale	Acquisto di beni di consumo e/o mat. prime	Prestazioni di servizi	Utilizzo di beni di terzi	Trasferimenti	Interessi passivi e oneri finanziari diversi	Imposte e tasse	Oneri straordinari della gestione corrente	Ammortamenti di esercizio	Fondo svalutazione crediti	Fondo di riserva	Totale
Funzioni e Servizi Teatri, attività culturali, attività di sostegno, promozione e servizi diversi nel settore culturale	0,00	0,00	7.560,00	0,00	121.968,56	0,00	0,00	0,00	0,00	0,00	0,00	129.528,56
Totale Funzioni relative alla cultura ed ai beni culturali	0,00	0,00	7.560,00	0,00	121.968,56	0,00	0,00	0,00	0,00	0,00	0,00	129.528,56
Assistenza, beneficenza pubb. e servizi div. alla persona e alla fam., strutture semiresidenziali	0,00	0,00	0,00	0,00	189.141,10	0,00	0,00	0,00	0,00	0,00	0,00	189.141,10
Totale Funzioni nel settore sociale	0,00	0,00	0,00	0,00	189.141,10	0,00	0,00	0,00	0,00	0,00	0,00	189.141,10
<b>TOTALI</b>	<b>88.432,00</b>	<b>5.402,77</b>	<b>85.886,41</b>	<b>0,00</b>	<b>311.109,66</b>	<b>0,00</b>	<b>129,93</b>	<b>0,00</b>	<b>0,00</b>	<b>0,00</b>	<b>0,00</b>	<b>490.960,77</b>

**STAMPA CONTO CONSUNTIVO**  
**RIEPILOGO GENERALE DI CLASSIFICAZIONE DELLE SPESE - RESIDUI - ANNO 2016**  
**Spese in conto capitale**

Interventi	Acquisizione di beni immobili	Espropri e servitù onerose	Acquisto beni specifici per realizzazioni in economia	Utilizzo di beni di terzi per realizzazioni in economia	Acquisizione di beni mobili, macchine ed attrezzature tecnico-scient.	Incarichi professionali esterni	Trasferimenti di capitale	Partecipazioni azionarie	Conferimenti di capitale	Concessioni di crediti e anticipazione		Totale
Funzioni e Servizi												
Organi istituzionali, partecipazione e decentramento	0,00	0,00	0,00	0,00	0,00	0,00	0,00	0,00	0,00	0,00	0,00	0,00
Gestione economica, finanziaria, programmazione, provveditorato e controllo di gestione	0,00	0,00	0,00	0,00	0,00	7.489,75	0,00	0,00	0,00	0,00	0,00	7.489,75
Gestione dei beni demaniali e patrimoniali	0,00	0,00	0,00	0,00	0,00	0,00	17.250,00	0,00	0,00	0,00	0,00	17.250,00
Ufficio tecnico	0,00	0,00	0,00	0,00	0,00	0,00	0,00	0,00	0,00	0,00	0,00	0,00
Altri servizi generali	0,00	0,00	0,00	0,00	0,00	0,00	21.836.870,65	0,00	0,00	1.886.800,12	0,00	23.723.670,77
Totale Funzioni generali di amministrazione, di gestione e di controllo	0,00	0,00	0,00	0,00	0,00	7.489,75	21.854.120,65	0,00	0,00	1.886.800,12	0,00	23.748.410,52



**STAMPA CONTO CONSUNTIVO**  
**RIEPILOGO GENERALE DI CLASSIFICAZIONE DELLE SPESE - RESIDUI - ANNO 2016**  
**Spese in conto capitale**

Interventi	Acquisizione di beni immobili	Espropri e servitù onerose	Acquisto beni specifici per realizzazioni in economia	Utilizzo di beni di terzi per realizzazioni in economia	Acquisizione di beni mobili, macchine ed attrezzature tecnico-scient.	Incarichi professionali esterni	Trasferimenti di capitale	Partecipazioni azionarie	Conferimenti di capitale	Concessioni di crediti e anticipazione		Totale
Funzioni e Servizi Parchi e servizi per la tutela ambientale del verde, altri servizi relativi al territorio ed all'amb	0,00	0,00	0,00	0,00	0,00	1.061.219,94	2.676.000,00	0,00	0,00	0,00	0,00	3.737.219,94
Totale Funzioni riguardanti la gestione del territorio e dell'ambiente	0,00	0,00	0,00	0,00	0,00	1.556.233,80	3.634.735,96	0,00	0,00	0,00	0,00	5.190.969,76
Asili nido, servizi per l'infanzia e per i minori	0,00	0,00	0,00	0,00	0,00	0,00	20.000,00	0,00	0,00	0,00	0,00	20.000,00
Assistenza, beneficenza pubb. e servizi diversi alla persona e alla fam., strutture semiresidenziali	0,00	0,00	0,00	0,00	0,00	0,00	100.000,00	0,00	0,00	0,00	0,00	100.000,00
Totale Funzioni nel settore sociale	0,00	0,00	0,00	0,00	0,00	0,00	120.000,00	0,00	0,00	0,00	0,00	120.000,00

**STAMPA CONTO CONSUNTIVO**  
**RIEPILOGO GENERALE DI CLASSIFICAZIONE DELLE SPESE - RESIDUI - ANNO 2016**  
**Spese in conto capitale**

Interventi	Acquisizione di beni immobili	Espropri e servitù onerose	Acquisto beni specifici per realizzazioni in economia	Utilizzo di beni di terzi per realizzazioni in economia	Acquisizione di beni mobili, macchine ed attrezzature tecnico-scient.	Incarichi professionali esterni	Trasferimenti di capitale	Partecipazioni azionarie	Conferimenti di capitale	Concessioni di crediti e anticipazione		Totale
Funzioni e Servizi												
Servizi relativi alla promozione e al sostegno delle attività economiche	0,00	0,00	0,00	0,00	0,00	0,00	74.758,48	0,00	0,00	673.835,59	0,00	748.594,07
Totale Funzioni nel campo dello sviluppo economico	0,00	0,00	0,00	0,00	0,00	0,00	74.758,48	0,00	0,00	673.835,59	0,00	748.594,07
Distribuzione energia elettrica	0,00	0,00	0,00	0,00	0,00	0,00	0,00	0,00	0,00	0,00	0,00	0,00
Altri servizi produttivi	0,00	0,00	0,00	0,00	0,00	0,00	1.447,46	0,00	0,00	0,00	0,00	1.447,46
Totale Funzioni relative a servizi produttivi	0,00	0,00	0,00	0,00	0,00	0,00	1.447,46	0,00	0,00	0,00	0,00	1.447,46
<b>TOTALI</b>	<b>0,00</b>	<b>0,00</b>	<b>0,00</b>	<b>0,00</b>	<b>0,00</b>	<b>1.563.723,55</b>	<b>26.718.536,54</b>	<b>0,00</b>	<b>0,00</b>	<b>2.560.635,71</b>	<b>0,00</b>	<b>30.842.895,80</b>

**STAMPA CONTO CONSUNTIVO**  
**RIEPILOGO GENERALE DI CLASSIFICAZIONE DELLE SPESE - COMPETENZA - ANNO 2016**  
**Spese correnti**

Interventi	Personale	Acquisto di beni di consumo e/o mat. prime	Prestazioni di servizi	Utilizzo di beni di terzi	Trasferimenti	Interessi passivi e oneri finanziari diversi	Imposte e tasse	Oneri straordinari della gestione corrente	Ammortamenti di esercizio	Fondo svalutazione crediti	Fondo di riserva	Totale
Funzioni e Servizi												
Organi istituzionali, partecipazione e decentramento	0,00	5.881,23	58.451,90	0,00	0,00	0,00	0,00	0,00	0,00	0,00	0,00	64.333,13
Segreteria generale, personale e organizzazione	167.166,68	12.791,58	95.822,19	0,00	24.093,75	0,00	18.490,43	0,00	0,00	0,00	0,00	318.364,63
Gestione economica, finanziaria, programmazione, provveditorato e controllo di gestione	0,00	0,00	0,00	0,00	0,00	0,00	0,00	0,00	0,00	0,00	0,00	0,00
Ufficio tecnico	0,00	0,00	5.435,54	0,00	0,00	0,00	0,00	0,00	0,00	0,00	0,00	5.435,54
Altri servizi generali	0,00	0,00	0,00	0,00	0,00	0,00	0,00	0,00	0,00	0,00	0,00	0,00
<b>Totale Funzioni generali di amministrazione, di gestione e di controllo</b>	<b>167.166,68</b>	<b>18.672,81</b>	<b>159.709,63</b>	<b>0,00</b>	<b>24.093,75</b>	<b>0,00</b>	<b>18.490,43</b>	<b>0,00</b>	<b>0,00</b>	<b>0,00</b>	<b>0,00</b>	<b>388.133,30</b>



**STAMPA CONTO CONSUNTIVO**  
**RIEPILOGO GENERALE DI CLASSIFICAZIONE DELLE SPESE - COMPETENZA - ANNO 2016**  
**Spese correnti**

Interventi	Personale	Acquisto di beni di consumo e/o mat. prime	Prestazioni di servizi	Utilizzo di beni di terzi	Trasferimenti	Interessi passivi e oneri finanziari diversi	Imposte e tasse	Oneri straordinari della gestione corrente	Ammortamenti di esercizio	Fondo svalutazione crediti	Fondo di riserva	Totale
Funzioni e Servizi												
Teatri, attività culturali, attività di sostegno, promozione e servizi diversi nel settore culturale	0,00	0,00	0,00	0,00	326.036,13	0,00	0,00	0,00	0,00	0,00	0,00	326.036,13
Totale Funzioni relative alla cultura ed ai beni culturali	0,00	0,00	0,00	0,00	326.036,13	0,00	0,00	0,00	0,00	0,00	0,00	326.036,13
Assistenza, beneficenza pubb. e servizi div. alla persona e alla fam., strutture semiresidenziali	0,00	0,00	0,00	0,00	204.404,40	0,00	0,00	0,00	0,00	0,00	0,00	204.404,40
Totale Funzioni nel settore sociale	0,00	0,00	0,00	0,00	204.404,40	0,00	0,00	0,00	0,00	0,00	0,00	204.404,40
<b>TOTALI</b>	<b>167.166,68</b>	<b>18.672,81</b>	<b>159.709,63</b>	<b>0,00</b>	<b>554.534,28</b>	<b>0,00</b>	<b>18.490,43</b>	<b>0,00</b>	<b>0,00</b>	<b>0,00</b>	<b>0,00</b>	<b>918.573,83</b>

**STAMPA CONTO CONSUNTIVO**  
**RIEPILOGO GENERALE DI CLASSIFICAZIONE DELLE SPESE - COMPETENZA - ANNO 2016**  
**Spese in conto capitale**

Interventi	Acquisizione di beni immobili	Espropri e servitù onerose	Acquisto beni specifici per realizzazioni in economia	Utilizzo di beni di terzi per realizzazioni in economia	Acquisizione di beni mobili, macchine ed attrezzature tecnico-scient.	Incarichi professionali esterni	Trasferimenti di capitale	Partecipazioni azionarie	Conferimenti di capitale	Concessioni di crediti e anticipazione		Totale
Funzioni e Servizi												
Organi istituzionali, partecipazione e decentramento	0,00	0,00	0,00	0,00	0,00	0,00	0,00	0,00	0,00	0,00	0,00	0,00
Gestione economica, finanziaria, programmazione, provveditorato e controllo di gestione	0,00	0,00	0,00	0,00	0,00	0,00	0,00	0,00	0,00	18.000.000,00	0,00	18.000.000,00
Gestione dei beni demaniali e patrimoniali	0,00	0,00	0,00	0,00	0,00	0,00	0,00	0,00	0,00	0,00	0,00	0,00
Ufficio tecnico	0,00	0,00	0,00	0,00	0,00	0,00	0,00	0,00	0,00	0,00	0,00	0,00
Altri servizi generali	0,00	0,00	0,00	0,00	0,00	0,00	2.749.650,00	0,00	0,00	0,00	0,00	2.749.650,00
Totale Funzioni generali di amministrazione, di gestione e di controllo	0,00	0,00	0,00	0,00	0,00	0,00	2.749.650,00	0,00	0,00	18.000.000,00	0,00	20.749.650,00





**STAMPA CONTO CONSUNTIVO**  
**RIEPILOGO GENERALE DI CLASSIFICAZIONE DELLE SPESE - COMPETENZA - ANNO 2016**  
**Spese in conto capitale**

Interventi	Acquisizione di beni immobili	Espropri e servitù onerose	Acquisto beni specifici per realizzazioni in economia	Utilizzo di beni di terzi per realizzazioni in economia	Acquisizione di beni mobili, macchine ed attrezzature tecnico-scient.	Incarichi professionali esterni	Trasferimenti di capitale	Partecipazioni azionarie	Conferimenti di capitale	Concessioni di crediti e anticipazione		Totale
Funzioni e Servizi												
Servizi relativi alla promozione e al sostegno delle attività economiche	0,00	0,00	0,00	0,00	0,00	0,00	0,00	0,00	0,00	2.015.800,00	0,00	2.015.800,00
Totale Funzioni nel campo dello sviluppo economico	0,00	0,00	0,00	0,00	0,00	0,00	0,00	0,00	0,00	2.015.800,00	0,00	2.015.800,00
Distribuzione energia elettrica	0,00	0,00	0,00	0,00	0,00	0,00	0,00	0,00	0,00	0,00	0,00	0,00
Altri servizi produttivi	0,00	0,00	0,00	0,00	0,00	0,00	0,00	0,00	0,00	0,00	0,00	0,00
Totale Funzioni relative a servizi produttivi	0,00	0,00	0,00	0,00	0,00	0,00	0,00	0,00	0,00	0,00	0,00	0,00
<b>TOTALI</b>	<b>0,00</b>	<b>0,00</b>	<b>0,00</b>	<b>0,00</b>	<b>0,00</b>	<b>399.762,62</b>	<b>4.933.932,63</b>	<b>0,00</b>	<b>0,00</b>	<b>20.015.800,00</b>	<b>0,00</b>	<b>25.349.495,25</b>

CONSORZIO DEI COMUNI DEL B.I.M.  
DEL SARCA – MINCIO - GARDA  
TIONE DI TRENTO

CONTO CONSUNTIVO  
Esercizio 2016

RIASSUNTO DEL RENDICONTO  
GENERALE DEL PATRIMONIO

RIASSUNTO DEL RENDICONTO GENERALE DEL PATRIMONIO

**A T T I V I T A'**

INDICAZIONI	CONSISTENZA AL 01 GENNAIO 2016	VARIAZIONI		CONSISTENZA AL 31 DICEMBRE 2016
		AUMENTATIVE	DIMINUTIVE	
<b>PATRIMONIO PERMANENTE</b>				
<b>BENI IMMOBILI</b>				
* <b>INDISPONIBILI</b> : Immobili destinati al pubblico servizio	564.187,43	0,00	27.992,76	536.194,65
* <b>DISPONIBILI</b> : Fabbricati - Boschi - Cave - Terreni	188,95	0,00	0,00	188,95
<b>BENI MOBILI</b>				
* <b>INDISPONIBILI</b> : Mobili ed arredi destinati al pubblico servizio	14.868,71	2.155,82	7.986,97	9.037,56
* <b>DISPONIBILI</b> : Immobilizzazioni finanziarie: Titoli - Azioni	5.118.069,41	0,00	516,46	5.117.552,95
* <b>TITOLI</b> : Mutui Attivi	10.119.541,13		7.797.919,43	2.321.621,70
<b>CREDITI</b>				
* <b>ESIGIBILI DI FUTURA RISCOSSIONE</b>	0,00	0,00	0,00	0,00
* <b>DI INCERTA ESIGIBILITA'</b>	0,00	0,00	0,00	0,00
<b>PATRIMONIO FINANZIARIO</b>				
* <b>FONDO DI CASSA</b>	33.549.157,42	2.146.607,14		35.695.764,56
* <b>RESIDUI ATTIVI</b>	16.996.259,06	20,00	190.248,79	16.806.030,27
<b>TOTALE ATTIVITA' .....</b>	<b>66.362.272,11</b>	<b>2.148.782,96</b>	<b>8.024.664,41</b>	<b>60.486.390,64</b>
* <b>DEPOSITI CAUZIONALI</b>	0,00	0,00	0,00	0,00
<b>TOTALE GENERALE .....</b>	<b>66.362.272,11</b>	<b>2.148.782,96</b>	<b>8.024.664,41</b>	<b>60.486.390,66</b>
		<b>TOTALE ATTIVITA'</b>	<b>EURO.....</b>	<b>60.486.390,66</b>
		<b>TOTALE PASSIVITA'</b>	<b>EURO.....</b>	<b>-43.627.492,81</b>
		<b>PATRIMONIO NETTO</b>	<b>EURO.....</b>	<b>16.858.897,85</b>

RIASSUNTO DEL RENDICONTO GENERALE DEL PATRIMONIO

**P A S S I V I T A'**

INDICAZIONI	CONSISTENZA AL 01 GENNAIO 2016	VARIAZIONI		CONSISTENZA AL 31 DICEMBRE 2016
		AUMENTATIVE	DIMINUTIVE	
<b>PATRIMONIO PERMANENTE</b>				
<b>MUTUI e PRESTITI</b>				
* CONTRATTI CON LA CASSA DD.PP. - ROMA	0	0	0	0
* CONTRATTI CON ALTRI ISTITUTI MUTUANTI	0	0	0	0
* CENSI, CANONI, LIVELLI	0	0	0	0
* RESIDUI PASSIVI PERENTI	0	0	0	0
<b>PATRIMONIO FINANZIARIO</b>				
* RESIDUI PASSIVI	49.796.286,75		6.168.793,94	43.627.492,81
TOTALE PASSIVITA' .....	49.796.286,75	0,00	6.168.793,94	43.627.492,81
* DEPOSITI CAUZIONALI	0,00	0,00	0,00	0,00
<b>TOTALE GENERALE .....</b>	<b>49.796.286,75</b>	<b>0,00</b>	<b>6.168.793,94</b>	<b>43.627.492,81</b>



STATO DI ATTUAZIONE DEI PROGRAMMI 2016

Programma PROG1 - SERVIZI GENERALI

Intervento		Prev.Iniziale	Prev.Attuale	Impegnato	Pagato	Disponibile a impegnare	% di realizzazione
<b>Spese correnti</b>							
Personale	CO	210.300,00	210.300,00	167.166,68	156.287,26	43.133,32	93,49
	SV	0,00	0,00	0,00	0,00	0,00	0,00
	T	210.300,00	210.300,00	167.166,68	156.287,26	43.133,32	93,49
Acquisto di beni di consumo e/o materie prime	CO	27.800,00	47.800,00	18.672,81	16.170,21	29.127,19	86,60
	SV	0,00	0,00	0,00	0,00	0,00	0,00
	T	27.800,00	47.800,00	18.672,81	16.170,21	29.127,19	86,60
Prestazioni di servizi	CO	266.600,00	266.600,00	159.709,63	91.994,23	106.890,37	57,60
	SV	0,00	0,00	0,00	0,00	0,00	0,00
	T	266.600,00	266.600,00	159.709,63	91.994,23	106.890,37	57,60
Trasferimenti	CO	28.100,00	28.100,00	24.093,75	24.093,75	4.006,25	100,00
	SV	0,00	0,00	0,00	0,00	0,00	0,00
	T	28.100,00	28.100,00	24.093,75	24.093,75	4.006,25	100,00
Imposte e tasse	CO	27.100,00	27.100,00	18.490,43	18.490,43	8.609,57	100,00
	SV	0,00	0,00	0,00	0,00	0,00	0,00
	T	27.100,00	27.100,00	18.490,43	18.490,43	8.609,57	100,00
Fondo di riserva	CO	24.780,00	14.780,00	0,00	0,00	14.780,00	0,00
	SV	0,00	0,00	0,00	0,00	0,00	0,00
	T	24.780,00	14.780,00	0,00	0,00	14.780,00	0,00
<b>Totale Spese correnti</b>	CO	<b>584.680,00</b>	<b>594.680,00</b>	<b>388.133,30</b>	<b>307.035,88</b>	<b>206.546,70</b>	<b>79,11</b>
	SV	<b>0,00</b>	<b>0,00</b>	<b>0,00</b>	<b>0,00</b>	<b>0,00</b>	<b>0,00</b>
	T	<b>584.680,00</b>	<b>594.680,00</b>	<b>388.133,30</b>	<b>307.035,88</b>	<b>206.546,70</b>	<b>79,11</b>
<b>Spese in conto capitale</b>							
Acquisizione di beni immobili	CO	0,00	0,00	0,00	0,00	0,00	0,00
	SV	213.000,00	213.000,00	0,00	0,00	213.000,00	0,00
	T	213.000,00	213.000,00	0,00	0,00	213.000,00	0,00

STATO DI ATTUAZIONE DEI PROGRAMMI 2016

Programma PROG1 - SERVIZI GENERALI

Intervento		Prev.Iniziale	Prev.Attuale	Impegnato	Pagato	Disponibile a impegnare	% di realizzazione
Acquisizione di beni mobili, macchine e attrezzature tecnico-scientifiche	CO	0,00	0,00	0,00	0,00	0,00	0,00
	SV	5.000,00	5.000,00	0,00	0,00	5.000,00	0,00
	T	5.000,00	5.000,00	0,00	0,00	5.000,00	0,00
Incarichi professionali esterni	CO	0,00	0,00	0,00	0,00	0,00	0,00
	SV	1.846.600,00	2.386.600,00	399.762,62	130.099,25	1.986.837,38	32,54
	T	1.846.600,00	2.386.600,00	399.762,62	130.099,25	1.986.837,38	32,54
Trasferimenti di capitale	CO	0,00	0,00	0,00	0,00	0,00	0,00
	SV	4.971.300,00	5.246.700,00	4.933.932,63	128.673,04	312.767,37	2,61
	T	4.971.300,00	5.246.700,00	4.933.932,63	128.673,04	312.767,37	2,61
Conferimenti di capitale	CO	0,00	0,00	0,00	0,00	0,00	0,00
	SV	0,00	0,00	0,00	0,00	0,00	0,00
	T	0,00	0,00	0,00	0,00	0,00	0,00
Concessioni di crediti e anticipazioni	CO	0,00	0,00	0,00	0,00	0,00	0,00
	SV	23.000.000,00	23.000.000,00	20.015.800,00	19.150.000,00	2.984.200,00	95,67
	T	23.000.000,00	23.000.000,00	20.015.800,00	19.150.000,00	2.984.200,00	95,67
<b>Totale Spese in conto capitale</b>	CO	<b>0,00</b>	<b>0,00</b>	<b>0,00</b>	<b>0,00</b>	<b>0,00</b>	<b>0,00</b>
	SV	<b>30.035.900,00</b>	<b>30.851.300,00</b>	<b>25.349.495,25</b>	<b>19.408.772,29</b>	<b>5.501.804,75</b>	<b>76,56</b>
	T	<b>30.035.900,00</b>	<b>30.851.300,00</b>	<b>25.349.495,25</b>	<b>19.408.772,29</b>	<b>5.501.804,75</b>	<b>76,56</b>
<b>Totale SERVIZI GENERALI</b>	CO	<b>584.680,00</b>	<b>594.680,00</b>	<b>388.133,30</b>	<b>307.035,88</b>	<b>206.546,70</b>	<b>79,11</b>
	SV	<b>30.035.900,00</b>	<b>30.851.300,00</b>	<b>25.349.495,25</b>	<b>19.408.772,29</b>	<b>5.501.804,75</b>	<b>76,56</b>
	T	<b>30.620.580,00</b>	<b>31.445.980,00</b>	<b>25.737.628,55</b>	<b>19.715.808,17</b>	<b>5.708.351,45</b>	<b>76,60</b>

STATO DI ATTUAZIONE DEI PROGRAMMI 2016

Programma PROG3 - SERVIZI ALLA PERSONA

Intervento		Prev.Iniziale	Prev.Attuale	Impegnato	Pagato	Disponibile a impegnare	% di realizzazione
<b>Spese correnti</b>							
Prestazioni di servizi	CO	0,00	0,00	0,00	0,00	0,00	0,00
	SV	0,00	0,00	0,00	0,00	0,00	0,00
	T	0,00	0,00	0,00	0,00	0,00	0,00
Trasferimenti	CO	572.000,00	582.000,00	530.440,53	255.272,21	51.559,47	48,12
	SV	0,00	0,00	0,00	0,00	0,00	0,00
	T	572.000,00	582.000,00	530.440,53	255.272,21	51.559,47	48,12
<b>Totale Spese correnti</b>	CO	<b>572.000,00</b>	<b>582.000,00</b>	<b>530.440,53</b>	<b>255.272,21</b>	<b>51.559,47</b>	<b>48,12</b>
	SV	0,00	0,00	0,00	0,00	0,00	0,00
	T	<b>572.000,00</b>	<b>582.000,00</b>	<b>530.440,53</b>	<b>255.272,21</b>	<b>51.559,47</b>	<b>48,12</b>
<b>Spese in conto capitale</b>							
Trasferimenti di capitale	CO	0,00	0,00	0,00	0,00	0,00	0,00
	SV	0,00	0,00	0,00	0,00	0,00	0,00
	T	0,00	0,00	0,00	0,00	0,00	0,00
<b>Totale Spese in conto capitale</b>	CO	<b>0,00</b>	<b>0,00</b>	<b>0,00</b>	<b>0,00</b>	<b>0,00</b>	<b>0,00</b>
	SV	0,00	0,00	0,00	0,00	0,00	0,00
	T	<b>0,00</b>	<b>0,00</b>	<b>0,00</b>	<b>0,00</b>	<b>0,00</b>	<b>0,00</b>
<b>Totale SERVIZI ALLA PERSONA</b>	CO	<b>572.000,00</b>	<b>582.000,00</b>	<b>530.440,53</b>	<b>255.272,21</b>	<b>51.559,47</b>	<b>48,12</b>
	SV	0,00	0,00	0,00	0,00	0,00	0,00
	T	<b>572.000,00</b>	<b>582.000,00</b>	<b>530.440,53</b>	<b>255.272,21</b>	<b>51.559,47</b>	<b>48,12</b>
<b>Totale riepilogativo dei programmi selezionati</b>	CO	<b>1.156.680,00</b>	<b>1.176.680,00</b>	<b>918.573,83</b>	<b>562.308,09</b>	<b>258.106,17</b>	<b>61,22</b>
	SV	<b>30.035.900,00</b>	<b>30.851.300,00</b>	<b>25.349.495,25</b>	<b>19.408.772,29</b>	<b>5.501.804,75</b>	<b>76,56</b>
	T	<b>31.192.580,00</b>	<b>32.027.980,00</b>	<b>26.268.069,08</b>	<b>19.971.080,38</b>	<b>5.759.910,92</b>	<b>76,03</b>